



Ajuntament d'Amposta

---

# **2022: L'ÀREA DE DESENVOLUPAMENT SOCIAL I ECONÒMIC EN XIFRES**



## Ajuntament d'Amposta

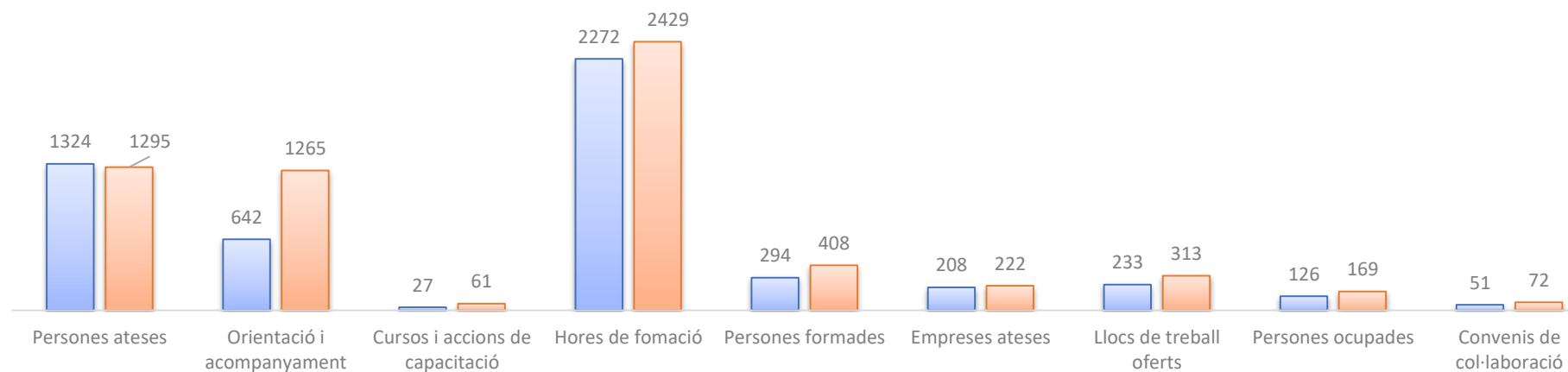
### L'ÀREA EN XIFRES - Exercici 2022

<b>Persones Ateses</b>	1.295
<b>Servei Orientació i acompanyament a la recerca de feina</b>	623
<b>Nº cursos i accions de capacitació professional</b>	61
<b>Hores de formació</b>	2.429
<b>Persones formades</b>	408
<b>Nº Empreses ateses</b>	222
<b>Llocs de treball oferts</b>	313
<b>Nº persones ocupades</b>	169
<b>€ en ajudes a la contractació gestionades per a empreses</b>	878.991,91€
<b>Convenis de col·laboració</b>	72
<b>Personal tècnic i administratiu de l'Àrea</b>	17
<b>Pressupost de l'Àrea</b>	1.727.468,13 €



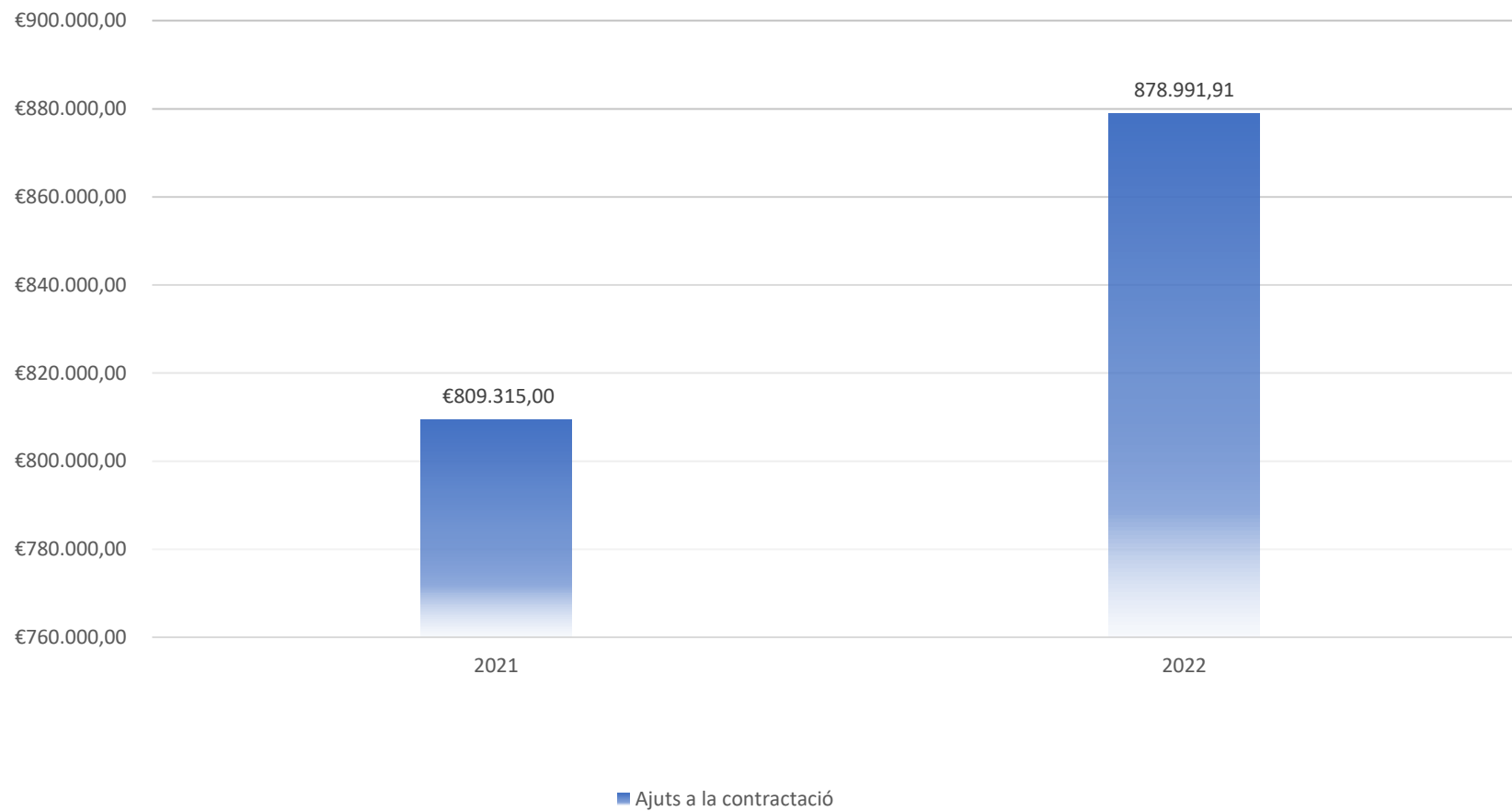
### Indicadors. Comparació de resultats

■ 2021 ■ 2022



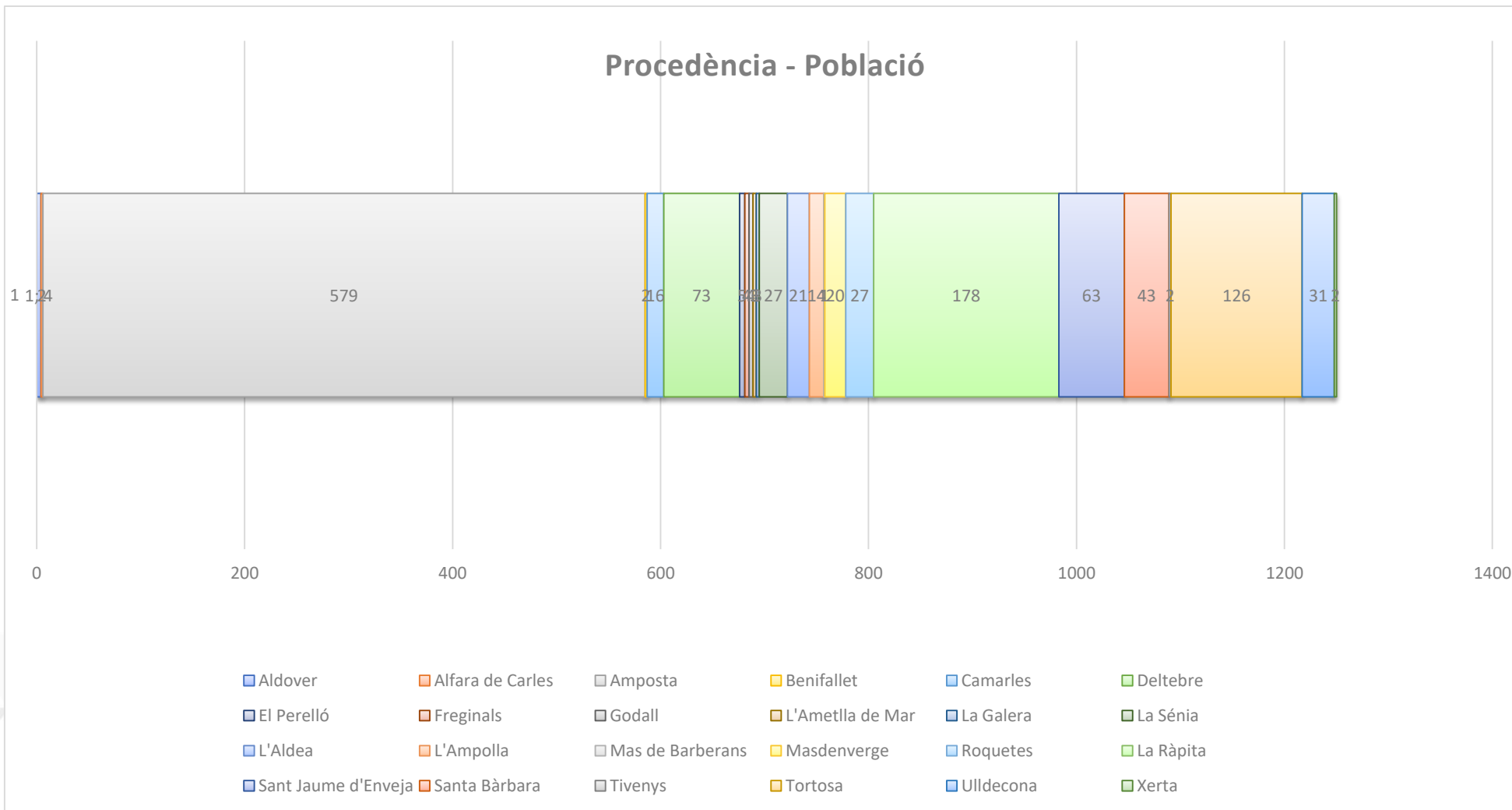


### AJUTS A LA CONTRACTACIÓ





### Procedència - Població





### Empreses ateses

Des del servei de Prospecció d'empreses i inserció s'han pogut atendre **222 empreses**, 14 més que l'exercici 2021, representa un 6,31% més.

El registre d'empreses a les que s'atén des de la borsa de treball és de 391, aproximadament el 60% són empreses d'Ampostà i la resta, són de les comarques del Montsià i Baix Ebre, principalment.

