



# **AJUNTAMENT D'AMPOSTA**

Departament d'Obres i Urbanisme

# U

URBANITZACIÓ



**Exemplar 01**

**12\_004\_U\_PE\_MILLORES**

**MILLORES AL PROJECTE BÀSIC I D'EXECUCIÓ  
REHABILITACIÓ XEMENEIA DEL MOLÍ ADELL  
I ACTUACIÓ AL SEU ENTORN**

Ampostà, octubre 2013

Aprovació Inicial

Aprovació Provisional

Aprovació Definitiva







**01 MEMÒRIA**

- 01.01 Descriptiva
- 01.02 Annexe Decret 375/88 Control de qualitat  
La resta d'annexes recollits al document 12004\_U\_PE

**02. AMIDAMENTS**

**03. PRESSUPOST**

- 03.01 Quadre de Preus núm. 1
- 03.02 Quadre de Preus núm. 2
- 03.03 Pressupost
- 03.04 Resum Pressupost

**04. PLEC DE CONDICIONS**

- 04.01 Plec de condicions generals
- 04.02 Plec de condicions particulars
  - 04.02.01 Plec de condicions tècniques particulars
  - 04.02.02 Normativa d'obligat compliment en la redacció del projecte

**05. PLÀNOLS**

I-01M. Emplaçament Situació	1:1.000
P-01M. Planta distribució i senyalització	1:250
P-02M. Planta cotes F	1:200
P-03M. Planta cotes G	1:200
P-04M. Secció Escorxador i secció Riocabo	1:100













## 01. GENERALITATS


Aquest projecte es redactarà complint les normes vigents aplicables d'acord amb el Decret 462/71 del *Ministerio de la Vivienda* ( BOE:24/3/71): "*Normas sobre Redacción de Proyectos y Dirección de Obras de Edificación*"

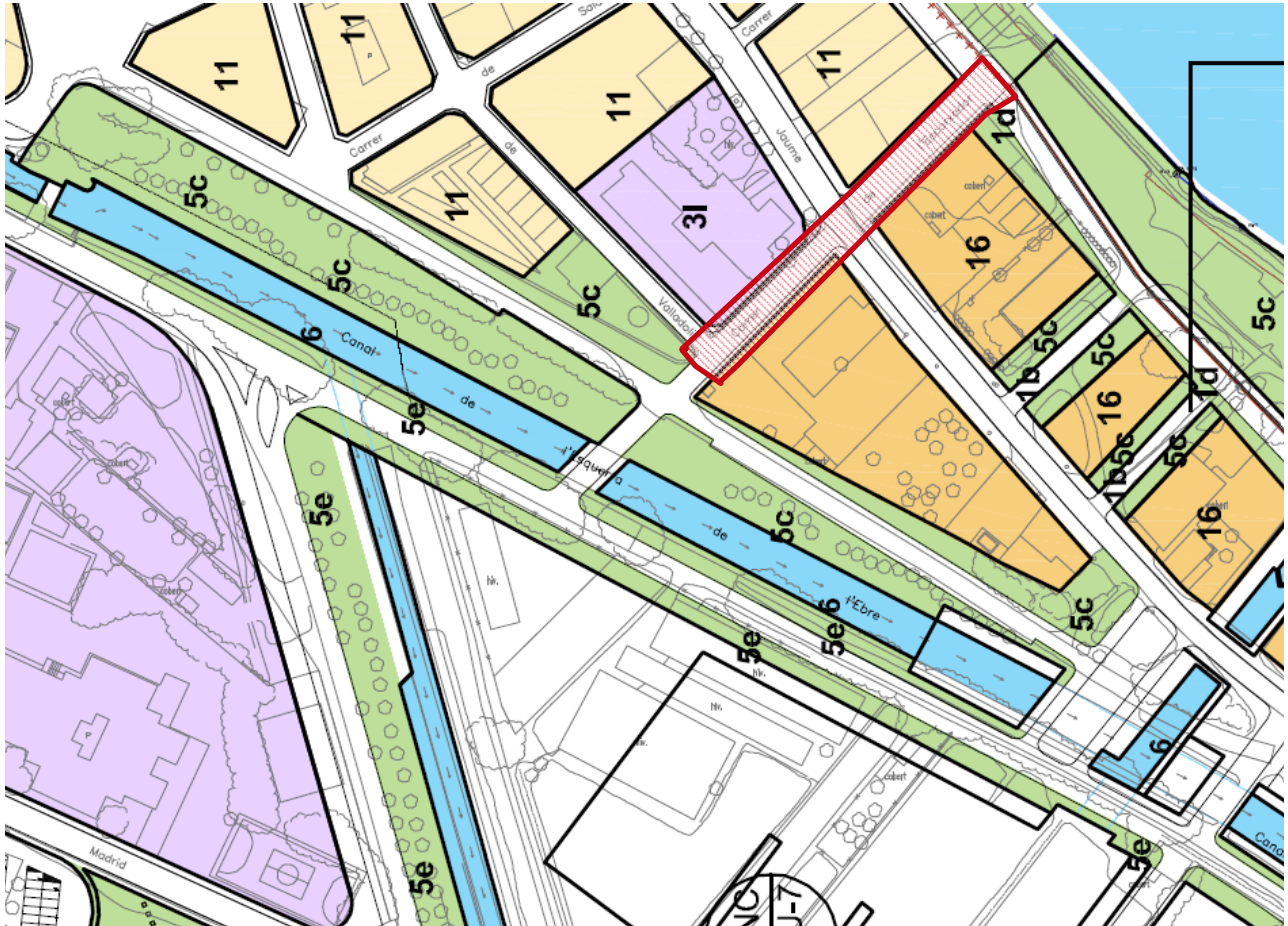
### OBJECTE DEL PROJECTE

Les obres consisteixen bàsicament en la urbanització del carrer Escorxador i el carrer Francesc Riocabo , des del carrer Valladolid fins al asseig del riu, donant connexió al carril bici del passeig del riu amb el projectat al carrer Dr Pujol.

### EMPLAÇAMENT

L'obra es realitzarà al carrer anomenat, d'acord amb els plànols de projecte.  
L'àmbit de projecte queda reflexat també a la següent documentació gràfica:





PLÀNOL D'ORDENACIÓ OR.03

▪ **ÀMBIT PROJECTE**

Segons el Text refós del POUM d'Amposta, l'àmbit de projecte està qualificat de sistema, concretament clau 1b, carrers.

**PROMOTOR**

El promotor és l'Ajuntament d'Amposta.

**02. DESCRIPCIÓ DE LA PROPOSTA**

La proposta que es realitza és que tant el carrer, Escorxador com el carrer Riocabo passin a ser carrers de prioritat invertida. Aquests carrers són annexes a la xemeneia i permeten alhora urbanitzar els voltants de l'antic escorxador, així com donar continuïtat al carril bici fins al Passeig del Riu.

Aquests carrers tenen un ample variable i s'han definit de la manera següent:

El carrer Escorxador serà també a un sol nivell, amb pendent cap al mig i disposarà d'un carril de circulació de 3,20m, un carril bici de 1,6m i dues voreres de panot de la mateixa amplada als dos laterals.

El carrer de Francesc de Riocabo serà igual que el carrer Escorxador però a més disposarà d'uns escocells amb arbres a la banda esquerra en direcció cap al riu donat que aquest té una mica més d'amplada.

Els arbres seran els mateixos que els del carrer Valladolid ja que són de port petit i de creixement mig i es consideren adequats per aquesta tipologia de carrer.

CARRER	ESCORXADOR	RIOCABO
AMPLADA MITJA	8,95 m	12 m
LONGITUD	54,25 m	59 m

**SUPERFÍCIE APROXIMADA ÀMBIT C. ESCORXADOR I RIOCABO**

**1.267,40 m<sup>2</sup>**

#### MOBILIARI URBÀ I ZONES VERDES/ARBRAT

Als escocells de les zones de descans es plantaran una espècie de port petit o mitjà L'espècie escollida és el *Prunus cerasifera atropurpurea*, és un arbre autòcton i naturalitzat, de mesura mitjana a petita de fulla caduca.



Nom: PRUNUS CERASIFERA "PISARDII"

Latifoli de fulla caduca

Grandària: 4a   

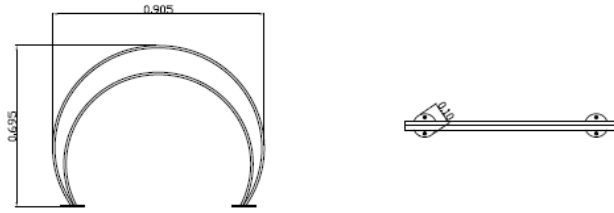
Creixement: MITG   

Rusticitat: 1 - 2 - 3 - 4

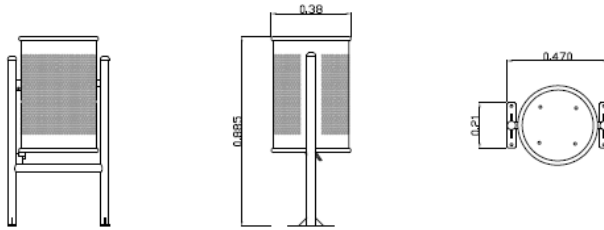
PILONA MODEL DALIA DE FUNDICIÓ DÚCTIL BENITO O SIMILAR



APARCA BICIS MODEL OMEGA DE FUNDICIÓ DÚCTIL BENITO O SIMILAR



PAPERERA CIRCULAR DE 45 cm DE DIÀMETRE D'ACER INOXIDABLE TRABUCABLE



Jaume Castellví Miralles  
Arquitecte Municipal

Amposta, octubre de 2013







FASE DE CONTROL	TREBALL INICIAL	INSPECCIÓ	ASSAIG	UNITAT DE MOSTREIG	CARACTERÍSTIQUES A ASSAJAR	UNITATS D'ASSAIG
1 - PREVI	Control del replanteig	<p>Disponibilitat dels terrenys</p> <p>Enllaç amb la vialitat existent</p> <p>Comprovació en planta de mides d'espais públics i parcel·lats</p> <p>Comprovació de les rasants d'espais públics quant a espais parcel·lats</p>				
2 - EXECUCIÓ		<p>Possible existència de serveis afectats</p> <p>Comprovació dels punts de desguàs del clavegueram i dels punts de connexió dels diferents serveis</p> <p>Compatibilitat amb els sistemes generals</p> <p>Elements existents per enderrocar o conservar</p>				
3 - CONFIRMACIÓ		<p>Signatura ACTA DE REPLANTEIG (ordre d'inici de les obres)</p>				



FASE DE CONTROL	TREBALL INICIAL	INSPECCIÓ	ASSAIG	UNITAT DE MOSTREIG	CARACTERÍSTIQUES A ASSAJAR	UNITATS D'ASSAIG
1 - PREVI	Replanteig en planta i alçat dels conductes  Replanteig de la correcta distribució dels encreuaments del vial, arquetes, embornals, pous de registre, connexions i els altres elements singulars  Acceptació dels equips de maquinària	Procedència dels materials	Acceptació de la procedència dels materials	(<= execució)	Com a mínim 1 assaig dels realitzats en el executió  Dimensions i gruix dels tubs	
2 - EXECUCIÓ		Comprovació geomètrica i condicions de seguretat de les rases  Anivellament de fons de rasa  Col·locació llits de formigó  Col·locació de les canonades  Execució formigó de protecció i anellat  Comprovacions de cota de les canonades quant vials a rasants, vials i als altres serveis.  Execució pous de registre, embornals, connexions i elements singulars  Compactació de rases  Execució dels encreuaments de vial  Proves estanquitat canonades  Inspecció de la xarxa mitjançant sistemes robòtics	Formigó de llits i de protecció  Resistència de les canonades  Qualitat de sòls per a reblert de rases  Resistència d'elements prefabricats  Compactació de rases  Proves de pressió i estanquitat canonades  Inspecció de la xarxa mitjançant sistemes robòtics	200 m rasa oberta  50 m3 de formació col·locat o fracció diària  300 m canonada col·locada i canvi secció  400 m3 Rasa compactada o canvi material 1.500 m3 Rasa compactada o canvi material  1.000 Cada 25 elements o 1000 ml de col·lector  200 m <sup>3</sup> Rasa compactada o canvi material  Proves de pressió i estanquitat canonades  Tota la xarxa	5 Mesures d'amplària, de fondària i de pendent  4 Resistència a compressió 1 Consistència con Abrams 2 Resistència a la flexió transversal  1 Próctor modificat 1 Granulometria 1 Límits d'Atteberg 1 Índex CBR 1 Contingut matèria orgànica  1 Resistència a compressió, prèvia extracció de testimoni  5 Densitats i humitats "In situ"	5 u  0 u  0 u  2 u  1 u 1 u 1 u 1 u  1 u  5 u
3 - CONFIRMACIÓ	Fase prèvia capa subbase					

FASE DE CONTROL	TREBALL INICIAL	INSPECCIÓ	ASSAIG	UNITAT DE MOSTREIG	CARACTERÍSTIQUES A ASSAJAR	UNITATS D'ASSAIG
1 - PREVI	Acceptació de l'esplanada  Acceptació de la procedència del material de subbase	Refinat i compactació de l'esplanada Comprovació geomètrica dels perfils transversals (bombat) de l'esplanada Comprovació encreuaments de vial De la procedència (préstec, gravera, pedrera)	Acceptació de l'esplanada  Acceptació de la procedència del material de subbase	2.000 m <sup>2</sup> vial refinat  3 Mostres aleatòries	5 Densitats i humitats "in situ"  3 Granulomètrica 3 Equivalent de sorra 3 Límits Atteberg 3 Próctor modificat 1 Qualitat "Los Angeles" 1 Índex CBR 1 Coeficient de neteja	0 u  0 u 0 u 0 u 0 u 0 u
2 - EXECUCIÓ		Extensió de la capa de subbase  Humectació i compactació de la capa de subbase	Comprovació de la qualitat del material  Compactació	300 m3 d'aportació de material  1.000 m3 d'aportació de material o fracció diària  300 m3 de subbase compactada o fracció diària	1 Equivalent de sorra  1 Próctor modificat  1 Granulometria 1 Límits Atteberg 1 Qualitat "Los Angeles" 1 Índex CBR  5 Densitats i humitats "in situ"	0 u  0 u 0 u 0 u 0 u 0 u
3 - CONFIRMACIÓ	Fase prèvia capa base					

FASE DE CONTROL	TREBALL INICIAL	INSPECCIÓ	ASSAIG	UNITAT DE MOSTREIG	CARACTERÍSTIQUES A ASSAJAR	UNITATS D'ASSAIG
1 - PREVI	Replanteig  Acceptació de la procedència d'elements de vorada	Geometria i acabats	Acceptació de la procedència d'elements de vorada	3 Mostres aleatòries de vorada  3 Mostres aleatòries de rigoles	Resistència a compressió prèvia extracció d'un testimoni de diàmetre 10 cm. 1 Desgast per fregament  Desgast per fregament 1 Tolerància d'aspecte i forma	9 u  3 u  3 u 3 u
2 - EXECUCIÓ	Control topogràfic d'execució	Rebuig d'elements de vorada  Control visual de l'alineació i anivellació  Execució del formigó de base i protecció  Execució de juntes	Execució de vorades   Formigó de base i protecció	500 m de vorada col·locada  1.000 m de rigola col·locada  300 m de vorada col·locada o fracció diària	1 Resistència a compressió, prèvia extracció d'un testimoni diàmetre 10 cm. 1 Desgast per fregament  1 Desgast per fregament  4 Resistència a compressió  1 Consistència con Abrams	2 u  2 u  0 u  8 u  2 u
3 - CONFIRMACIÓ	Fase prèvia pavimentació	Les mateixes inspeccions que en 2.5.1. i 2.5.2				

FASE DE CONTROL	TREBALL INICIAL	INSPECCIÓ	ASSAIG	UNITAT DE MOSTREIG	CARACTERÍSTIQUES A ASSAJAR	UNITATS D'ASSAIG
1 - PREVI		Comprovació de planta i alçat de la situació de cada servei a la zona de vorera Coordinació i ordre d'implantació dels diferents serveis Connexions exteriors del diferents serveis Replanteig d'elements urbans Procedència dels materials	Acceptació de la procedència dels materials específics de cada servei		Homologació timbratges. Segells de conformitat, certificats de prova en fàbrica	1 u 1 u
2 - EXECUCIÓ		Comprovació geomètrica rases Disposició en planta i alçat de cada servei Col·locació canonades d'aigua elèctriques i de gas Col·locació del formigó, tubs i separadors xarxa telefònica Execució d'arquetes i elements singulars Abastament d'aigua en fase prèvia Execució, rebliment i compactació de rases Col·locació conductes d'enllumenat Col·locació punts de llum Terraplè coronació voreres	Control geomètric Normalitzats de recepció en obra Formigó per a la canalització telefònica Formigó armat per a arquetes i elements singulars Activitat 3 (Resistència elements prefabricats) Proves abastament d'aigua Activitat 3 (Qualitat del Reblum, rases, clavegueram) Activitat 3 (Compactació rases clavegueram) Activitat 2 (Moviment de terres i formació de l'esplanada)	20 m de vial 50 m <sup>3</sup> Formigó col·locat cada element de formigó armat (soleres, murs i forjats) Trams significatius de canonada	Amplada i profunditat de rasa Resistència compressió Consistència con Abrams Resistència compressió prèvia extracció de testimoni Consistència Pressió interior Estanquitat	10 u 4 u 1 u 3 u 3 u 0 u 0 u
3 - CONFIRMACIÓ	Acceptació de la xarxa d'abastament d'aigües Acceptació de la xarxa de gas Acceptació de la xarxa telefònica Acceptació de les xarxes d'instal·lacions elèctriques Certificats d'instal·lacions elèctriques (Butlletins d'instal·lador, autoritzacions connexió) Obtenció de certificats de les companyies concessionàries acreditatius de la correcta execució		Proves definitives de l'abastament d'aigües Normalitzats de recepció de la xarxa de gas Proves de mandrinat de les conduccions telefòniques Específics de recepció de la xarxa d'alta tensió Específics de recepció de les instal·lacions elèctriques dels Centres de Transformació Específics de recepció de les instal·lacions d'enllumenat públic	Trams significatius de canonada Trams significatius de canonada	Pressió interior i estanquitat Pressió interior	0 u 0 u

ACTIVITAT 7 - PAVIMENTACIÓ - 1 BASE DE CALÇADA

REHABILITACIÓ XEMENEA MOLÍ ADELL I ACTUACIÓ EN EL SEU ENTORN

FASE DE CONTROL	TREBALL INICIAL	INSPECCIÓ	ASSAIG	UNITAT DE MOSTREIG	CARACTERÍSTIQUES A ASSAJAR	UNITATS D'ASSAIG
1 - PREVI	Acceptació de la subbase granular	Refinat de la capa de subbase	Acceptació de la capa de subbase	2.000 m <sup>2</sup> de subbase	5 Densitats "in situ" 5 Humitats "in situ"	0 u 0 u
	Acceptació de la procedència de materials de base granular	De la procedència (pedrera o instal·lació d'esmicolament)	Acceptació de la procedència	3 Mostres aleatòries del material	3 Equivalents de sorra 3 Próctor modificat 3 Granulomètrica 1 Cares de fractura 3 Límits Atteberg 1 Qualitat "Los Angeles" 1 Índex CBR	0 u 0 u 0 u 0 u 0 u 0 u 0 u
	Acceptació de la procedència de materials de base grava-ciment	De la procedència, (instal·lació o producció d'àrids i de la planta central de fabricació)	Acceptació de la procedència	3 Mostres aleatòries d'àrids	3 Equivalent de sorra 3 Granulomètric 1 Cares de fractura 3 Límits d'Atterberg 1 Qualitat "Los Angeles" 3 Contingut terrós o d'argila	0 u 0 u 0 u 0 u 0 u 0 u
	Acceptació del projecte de mescla o fórmula de treball grava-ciment		Acceptació del projecte de mescla	1 Mescla de grava-ciment	3 Próctor modificat	0 u
2 - EXECUCIÓ		Extensió de la capa de base	Comprovació de la qualitat del material o fracció diària	300 m <sup>3</sup> D'aportació de material o fracció diària	1 Equivalent de sorra dels àrids	0 u
				1.000 m <sup>3</sup> D'aportació de material	1 Granulomètrica 1 Límits d'Atterberg dels àrids 1 Próctor modificat	0 u 0 u 0 u
				1.500 m <sup>3</sup> D'aportació de material	1 Qualitat "Los Angeles"	0 u
		Humectació i compactació de la capa de base	Compactació de la capa de base	300 m <sup>3</sup> Capa de base compactada o fracció diària	5 Densitats "in situ" 5 Humitats "in situ". En cas de base de Grava-ciment s'han de fer 10 densitats i humitats "in situ" amb obtenció de dades a peu d'obra.	0 u 0 u
		Adormiment de la capa de base de grava-ciment (màxim 2 a 5 h d'acabat)	Resistència a compressió de bases de grava-ciment	300 m <sup>3</sup> Capa de grava-ciment col·locada	5 Resistència a compressió en provetes fabricades per motlle	0 u
3 - CONFIRMACIÓ	Acceptació definitiva de vorades i rigoles abans del paviment definitiu					
	Acceptació de l'acabat de coronació de pous, embornals i elements singulars	Refinat definitiu capa de base Comprovació pendents transversals	Acceptació de la capa de base ( No necessària si el paviment definitiu es col·loca immediatament després de la base i s'hi prohibeix el trànsit)	2.000 m <sup>2</sup> de capa de base refinada	5 Densitats "in situ" 5 Humitats "in situ" per el cas de TOT-U artificials	0 u 0 u

FASE DE CONTROL	TREBALL INICIAL	INSPECCIÓ	ASSAIG	UNITAT DE MOSTREIG	CARACTERÍSTIQUES A ASSAJAR	UNITATS D'ASSAIG
1 - PREVI	Acceptació de la coronació del terraplè de voravia  Acceptació de la disposició final de les arquetes i elements singulars de voravia (control de cotes superiors)  Definició situació dels escocelles  Definició de les condicions d'execució: - Dosificació formigó - Consistència - Juntes	Acceptació de l'esplanada ( Activitat 4)	Acceptació de l'esplanada ( Activitat 4)			
2 - EXECUCIÓ		Anivellació i acabat del formigó	Control geomètric          D'execució del formigó	20 m de base de voravia acabada          50 m <sup>3</sup> o fracció diària de 4 formigó col·locat	Gruix de la capa.  Pendent transversal Cotes referides a la coronació de vorada i a la coronació de tapes i cercols d'arquetes.  Amplada voravia  Resistència a compressió  1 Consistència	7 u  7 u 7 u  7 u  20 u 5 u
3 - CONFIRMACIÓ			7.2.2. Control geomètric			



FASE DE CONTROL	TREBALLS INICIALS	INSPECCIÓ	ASSAIG	UNITAT DE MOSTREIG	CARACTERÍSTIQUES A ASSAJAR	UNITATS D'ASSAIG
1 - PREVI	Acceptació de la capa de base	=>7.1.3.	=>7.1.3.	=>7.1.3.		
	Acceptació de la procedència del material de mescles asfàltiques	Instal·lacions de procedència	Acceptació de la procedència del material de mescles asfàltiques	3 Mostres aleatòries 3 d'àrids	Granulomètrica	9 u
					1 Qualitat "Los Angeles"	3 u
					1 Coeficient de poliment accelerat (capa de trànsit	3 u
					1 Forma d'àrids (agulles i "lajas")	3 u
					1 Adhesivitat	3 u
					1 Fiabilitat	3 u
					1 Equivalent de sorra de la barreja d'àrids en sec	3 u
					1 Marshall	3 u
					1 Immersió - compressió	3 u
	Acceptació del projecte de mescla asfàltica o fórmula de treball					
	Acceptació de la dosificació del formigó (acceptació d'àrids)		Tram de prova de paviments de formigó	Tram de prova	Dosificació	0 u
					Resistència a flexo-tracció	0 u
					Resistència a compressió	0 u
					Execució de juntes	0 u
					Condicions de l'asseccament	0 u
	Acceptació de la procedència de paviments prefabricat	Geometria i acabats	Acceptació de la procedència d'elements dels paviments prefabricat		Declaració de conformitat de marcatge CE	1 u
					Declaració del fabricant de la classificació del nivell de lliscabilitat o assaig de lliscabilitat	1 u
	Acceptació de la procedència de paviments de pedra natural	Geometria i acabats	Acceptació de la procedència d'elements dels paviments de peces pedra natural		Declaració de conformitat de marcatge CE	0 u
					Declaració del fabricant de la classificació del nivell de lliscabilitat o assaig de lliscabilitat	0 u
2 - EXECUCIÓ	Acceptació regs d'imprimació en paviments de mescles asfàltiques					
	Acceptació de la maquinària d'estesa i compactació de mescles asfàltiques	Execució dels paviments de mescles asfàltiques	Execució dels paviments de mescles asfàltiques	1.000 Tn de mescla col·locada	1 Granulomètrica (àrids i "filler")	1 u
		- d'Assecament reg d'imprimació			1 Granulomètrica (barreja àrids)	1 u
		- Comprovació temperatura mescla			1 Límits d'Atteberg (mescla àrids)	1 u
		- Gruix			1 Equivalent sorra (mescla àrids)	1 u
		- Control de cotes			1 Granulometria (mescla fabricada) després d'extreure el lligant	1 u
		- Acabat superficial				
		- Execució de juntes				
		- Comprovació punts baixos (situació embornals)				
		- Regs d'adherència				
				500 Tn de mescla col·locada o fracció diària	1 Marshall	1 u
					3 Provetes ( densitat, estabilitat, deformació)	3 u
					2 Contingut	2 u
			Execució dels paviments de formigó	50 m <sup>3</sup> de formigó col·locat	4 Resistència a flexo-tracció	0 u
					1 Consistència	0 u
			Execució dels paviment de peces prefabricades	100 m2	1 organoleptic	15 u
				1.000 m2	Assaig resistència a compresió	2 u

			Execució dels paviment de peces de pedra natural	100 m2 1.000 m2	Assaig desgast Assaig absorció d'aigua organoleptic Assaig resistència a compressió Assaig desgast Assaig absorció d'aigua	2 u 2 u 0 u 0 u 0 u 0 u
3 - CONFIRMACIÓ	Paviments d'aglomerat asfàltic		Confirmació paviments d'aglomerat	100 m vial acabat	5 Testimonis gruix	10 u
	Paviments de formigó		Confirmació paviments de formigó	500 m2 vial acabat	5 Testimonis gruix i 5 Testimonis resistència flexo-tracció	0 u 0 u
	Peces prefabricades		Confirmació paviment de peces prefabricades	100 m2	planor, confirmació pendent resalts entre peces	15 u 15 u
	Peces de pedra natural		Confirmació paviment de peces de pedra natural	100 m2	planor, confirmació pendent resalts entre peces	0 u 0 u





**Pressupost parcial nº 1 Enderroc i moviments de terres**

<b>Nº</b>	<b>Descripció</b>	<b>Amidament Ut</b>
1.1	Tall de paviments de qualssevol tipus amb disc de diamant	56,300 m
1.2	Demolició de paviment de mescla bituminosa, de fins a 10 cm de gruix i més de 2 m d'amplària amb retroexcavadora amb martell trencador i càrrega sobre camió	1.112,900 m2
1.3	Demolició de paviment de panots col·locats sobre formigó, de fins a 10 cm de gruix i més de 2 m d'amplària amb retroexcavadora amb martell trencador i càrrega sobre camió	447,100 m2
1.4	Demolició de vorada amb rigola de formigó col·locada sobre formigó amb compressor i càrrega amb mitjans mecànics sobre camió o contenidor	270,000 m
1.5	Càrrega amb mitjans mecànics i transport de residus inerts o no especials a instal·lació autoritzada de gestió de residus, amb camió per a transport de 12 t, amb un recorregut de més de 10 i fins a 15 km	164,197 m3
1.6	Deposició controlada a centre de reciclatge de residus de formigó inerts amb una densitat 1,48 t/m3, procedents de construcció o demolició, amb codi 170101 segons la Llista Europea de Residus (ORDEN MAM/304/2002)	221,666 m3
1.7	Excavació de rasa de fins a 1 m d'amplària i fins a 2 m de fondària, en terreny fluix, amb retroexcavadora mitjana i amb les terres deixades a la vora	22,743 m3

**Pressupost parcial nº 2 Paviments**

<b>Nº</b>	<b>Descripció</b>	<b>Amidament Ut</b>
2.1	Vorada recta de peces de formigó, doble capa, amb secció normalitzada de calçada C3 de 28x17 cm, de classe climàtica B, classe resistent a l'abració H i classe resistent a flexió T (R-5 MPa), segons UNE-EN 1340, col·locada sobre base de formigó HM-20/P/40/l de 10 a 20 cm d'alçària, i rejuntada amb morter M-5	36,250 m
2.2	Gual de peces de formigó, doble capa, 60x40 cm, col·locat sobre base de formigó HM-20/P/40/l de 30 a 35 cm d'alçària i rejuntat amb morter mixt 1:2:10 amb pòrtland amb filler calcari, elaborat amb formigonera de 165 l	16,400 m
2.3	Base de formigó HM-20/P/20/l, de consistència plàstica i grandària màxima del granulat 20 mm, abocat des de camió amb estesa i vibratge manual, amb acabat reglejat	207,316 m3
2.4	Paviment de panot per a vorera gris de 20x20x4 cm, classe 1a, preu alt, col·locat a truc de maceta amb morter mixt 1:2:10, elaborat a l'obra amb formigonera de 165 l i beurada de ciment pòrtland	669,550 m2
2.5	Paviment de llambordins de formigó de forma rectangular de 10x20 cm i 8 cm de gruix, preu superior, sobre llit de sorra de 3 cm de gruix, compactació del paviment i rejuntat amb morter de ciment 1:6, elaborat a l'obra amb formigonera de 165 l	712,500 m2
2.6	Base de tot-u artificial, amb estesa i piconatge del material al 95% del PM	16,396 m3
2.7	Paviment de mescla bituminosa contínua en calent tipus AC 11 surf BC35/50 D (D-8), amb betum millorat amb cautxú, de granulometria densa per a capa de rodadura i granulat calcari, estesa i compactada	19,675 t
2.8	Paviment de granulat de grandària màxima 50 a 70 mm i cares trencades, amb estesa i piconatge mecànics del material	2,880 m3

**Pressupost parcial nº 3 Mobiliari i Jardineria**

<b>Nº</b>	<b>Descripció</b>	<b>Amidament Ut</b>
3.1	Plantació d'arbre planifoli amb l'arrel nua, de 6 a 14 cm de perímetre de tronc a 1 m d'alçària (a partir del coll de l'arrel), excavació de clot de plantació de 80x80x80 cm amb mitjans mecànics, en un pendent inferior al 25 %, reblert del clot amb substitució parcial del 30% de terra de l'excavació per sorra rentada i compost (70%-30%), primer reg i càrrega de les terres sobrants a camió	8,000 u
3.2	Subministrament de Prunus cerasifera Pissardii (Atropurpurea) de perímetre de 10 a 12 cm, amb pa de terra de diàmetre mínim 33 cm i profunditat mínima 23,1 cm segons fórmules NTJ	8,000 u
3.3	Pilona model Dalia o similar, d'acer laminat acabat color negre forja amb tapa d'acer inoxidable de D=9 cm i H=100 cm, totalment acabat i instal·lat.	4,000 u
3.4	Aparcabicis model omefa 2 places de ferro galvanitzat pintat gris ral 9006, fixat amb 4 pernys d'expansió, totalment acabat i instal·lat	2,000 u
3.5	Paperera trabucable de 45 cm de diàmetre, de planxa pintada d'1 mm de gruix, amb base perforada i suports de 50x20x1,5 mm, ancorada amb dau de formigó	2,000 u

**Pressupost parcial nº 4 Senyalització i varis**

<b>Nº</b>	<b>Descripció</b>	<b>Amidament Ut</b>
4.1	Placa amb làmina reflectora de nivell 1 d'intensitat de 60x90 cm, per a senyals de trànsit, fixada mecànicament	2,000 u
4.2	Vorada recta de peces de formigó, doble capa, amb secció normalitzada per a vianants A2 de 20x10 cm, de classe climàtica B, classe resistent a l'abració H i classe resistent a flexió S (R-3,5 MPa), segons UNE-EN 1340, col·locada sobre base de formigó HM-20/P/40/I de 10 a 20 cm d'alçària, i rejuntada amb morter M-5	469,150 m
4.3	Placa amb làmina reflectora de nivell 1 d'intensitat, octogonal de 60 cm de diàmetre, per a senyals de trànsit, fixada mecànicament	1,000 u
4.4	Placa amb làmina reflectora de nivell 1 d'intensitat de 40x40 cm, per a senyals de trànsit, fixada mecànicament	6,000 u
4.5	Placa amb làmina reflectora de nivell 1 d'intensitat, circular de 60 cm de diàmetre, per a senyals de trànsit, fixada mecànicament	4,000 u
4.6	Suport circular de tub d'alumini extrusionat de 90 mm de diàmetre, per a suport de senyals de trànsit, col·locat a terra clavat	11,000 u
4.7	Placa amb làmina reflectora de nivell 1 d'intensitat, triangular, de 70 cm de costat, per a senyals de trànsit, fixada mecànicament	2,000 u
4.8	Imprevistos a justificar durant l'obra	1,000 u



**Pressupost parcial nº 5 Seguretat i Salut**

<b>Nº</b>	<b>Descripció</b>	<b>Amidament Ut</b>
5.1	Mesures de seguretat i salut	1,000 u











## Quadre de preus nº 1

### **Advertència:**

1. Els preus designats en lletra en aquest quadre, amb la rebaixa que resulti en la subhasta en el seu cas, són els que fan de base al contracte, i s'utilitzaran per valorar l'obra executada, segons la Clàusula 46 del Plec de Clàusules Administratives Generals per a la Contractació d'Obres de l'Estat, considerant inclosos en ells els treballs, mitjans auxiliars i materials necessaris per a l'execució de la unitat d'obra que defineixen, d'acord amb el que prescriu la Clàusula 51 del Plec abans esmentat, de manera que el Contractista no podrà reclamar que s'introdueixi cap modificació, sota cap pretext d'error o omissió.

2. Tots els elements bàsics, auxiliars, unitaris o complexos, continguts en el banc de preus ITEC del mateix any que els emprats per a la confecció del pressupost, es consideraran incorporats en aquest projecte, per tal d'avaluar, amb total coincidència, els possibles preus contradictoris que puguin sorgir en el desenvolupament de l'obra.

Nº	Designació	Import	
		En xifra (euros)	En lletra (euros)
	<b>1 Enderroc i moviments de terres</b>		
1.1	m Tall de paviments de qualssevol tipus amb disc de diamant	2,83	DOS EUROS AMB VUITANTA-TRES CÈNTIMS
1.2	m2 Demolició de paviment de mescla bituminosa, de fins a 10 cm de gruix i més de 2 m d'amplària amb retroexcavadora amb martell trencador i càrrega sobre camió	3,50	TRES EUROS AMB CINQUANTA CÈNTIMS
1.3	m2 Demolició de paviment de panots col·locats sobre formigó, de fins a 10 cm de gruix i més de 2 m d'amplària amb retroexcavadora amb martell trencador i càrrega sobre camió	4,34	QUATRE EUROS AMB TRENTA-QUATRE CÈNTIMS
1.4	m Demolició de vorada amb rigola de formigó col·locada sobre formigó amb compressor i càrrega amb mitjans mecànics sobre camió o contenidor	4,66	QUATRE EUROS AMB SEIXANTA-SIS CÈNTIMS
1.5	m3 Càrrega amb mitjans mecànics i transport de residus inerts o no especials a instal·lació autoritzada de gestió de residus, amb camió per a transport de 12 t, amb un recorregut de més de 10 i fins a 15 km	7,22	SET EUROS AMB VINT-I-DOS CÈNTIMS
1.6	m3 Deposició controlada a centre de reciclatge de residus de formigó inerts amb una densitat 1,48 t/m3, procedents de construcció o demolició, amb codi 170101 segons la Llista Europea de Residus (ORDEN MAM/304/2002)	8,87	VUIT EUROS AMB VUITANTA-SET CÈNTIMS
1.7	m3 Excavació de rasa de fins a 1 m d'amplària i fins a 2 m de fondària, en terreny fluix, amb retroexcavadora mitjana i amb les terres deixades a la vora	7,09	SET EUROS AMB NOU CÈNTIMS
	<b>2 Paviments</b>		
2.1	m Vorada recta de peces de formigó, doble capa, amb secció normalitzada de calçada C3 de 28x17 cm, de classe climàtica B, classe resistent a l'abració H i classe resistent a flexió T (R-5 MPa), segons UNE-EN 1340, col·locada sobre base de formigó HM-20/P/40/I de 10 a 20 cm d'alçària, i rejuntada amb morter M-5	23,00	VINT-I-TRES EUROS

Quadre de preus nº 1

Nº	Designació	Import	
		En xifra (euros)	En lletra (euros)
2.2	m Gual de peces de formigó, doble capa, 60x40 cm, col.locat sobre base de formigó HM-20/P/40/l de 30 a 35 cm d'alçària i rejuntat amb morter mixt 1:2:10 amb pòrtland amb filler calcari, elaborat amb formigonera de 165 l	101,34	CENT U EUROS AMB TRENTA-QUATRE CÈNTIMS
2.3	m3 Base de formigó HM-20/P/20/l, de consistència plàstica i grandària màxima del granulat 20 mm, abocat des de camió amb estesa i vibratge manual, amb acabat reglejat	77,29	SETANTA-SET EUROS AMB VINT-I-NOU CÈNTIMS
2.4	m2 Paviment de panot per a vorera gris de 20x20x4 cm, classe 1a, preu alt, col.locat a truc de maceta amb morter mixt 1:2:10, elaborat a l'obra amb formigonera de 165 l i beurada de ciment pòrtland	28,35	VINT-I-VUIT EUROS AMB TRENTA-CINC CÈNTIMS
2.5	m2 Paviment de llambordins de formigó de forma rectangular de 10x20 cm i 8 cm de gruix, preu superior, sobre llit de sorra de 3 cm de gruix, compactació del paviment i rejuntat amb morter de ciment 1:6, elaborat a l'obra amb formigonera de 165 l	29,77	VINT-I-NOU EUROS AMB SETANTA-SET CÈNTIMS
2.6	m3 Base de tot-u artificial, amb estesa i piconatge del material al 95% del PM	29,50	VINT-I-NOU EUROS AMB CINQUANTA CÈNTIMS
2.7	t Paviment de mescla bituminosa contínua en calent tipus AC 11 surf BC35/50 D (D-8), amb betum millorat amb cautxú, de granulometria densa per a capa de rodadura i granulat calcari, estesa i compactada	57,78	CINQUANTA-SET EUROS AMB SETANTA-VUIT CÈNTIMS
2.8	m3 Paviment de granulat de grandària màxima 50 a 70 mm i cares trencades, amb estesa i piconatge mecànics del material	41,06	QUARANTA-U EUROS AMB SIS CÈNTIMS
<b>3 Mobiliari i Jardineria</b>			
3.1	u Plantació d'arbre planifoli amb l'arrel nua, de 6 a 14 cm de perímetre de tronc a 1 m d'alçària (a partir del coll de l'arrel), excavació de clot de plantació de 80x80x80 cm amb mitjans mecànics, en un pendent inferior al 25 %, reblert del clot amb substitució parcial del 30% de terra de l'excavació per sorra rentada i compost (70%-30%), primer reg i càrrega de les terres sobrants a camió	31,47	TRENTA-U EUROS AMB QUARANTA-SET CÈNTIMS
3.2	u Subministrament de Prunus cerasifera Pissardii (Atropurpurea) de perímetre de 10 a 12 cm, amb pa de terra de diàmetre mínim 33 cm i profunditat mínima 23,1 cm segons fórmules NTJ	54,87	CINQUANTA-QUATRE EUROS AMB VUITANTA-SET CÈNTIMS
3.3	u Pilona model Dalia o similar, d'acer laminat acabat color negre forja amb tapa d'acer inoxidable de D=9 cm i H=100 cm, totalment acabat i instal·lat.	51,68	CINQUANTA-U EUROS AMB SEIXANTA-VUIT CÈNTIMS
3.4	u Aparcabicis model omefa 2 places de ferro galvanitzat pintat gris ral 9006, fixat amb 4 perns d'expansió, totalment acabat i instal·lat	57,19	CINQUANTA-SET EUROS AMB DINOÜ CÈNTIMS



Quadre de preus nº 1

Nº	Designació	Import	
		En xifra (euros)	En lletra (euros)
3.5	u Paperera trabucable de 45 cm de diàmetre, de planxa pintada d'1 mm de gruix, amb base perforada i suports de 50x20x1,5 mm, ancorada amb dau de formigó	125,70	CENT VINT-I-CINC EUROS AMB SETANTA CÈNTIMS
<b>4 Senyalització i varis</b>			
4.1	u Placa amb làmina reflectora de nivell 1 d'intensitat de 60x90 cm, per a senyals de trànsit, fixada mecànicament	149,09	CENT QUARANTA-NOU EUROS AMB NOU CÈNTIMS
4.2	m Vorada recta de peces de formigó, doble capa, amb secció normalitzada per a vianants A2 de 20x10 cm, de classe climàtica B, classe resistent a l'abració H i classe resistent a flexió S (R-3,5 MPa), segons UNE-EN 1340, col·locada sobre base de formigó HM-20/P/40/I de 10 a 20 cm d'alçària, i rejuntada amb morter M-5	21,64	VINT-I-U EUROS AMB SEIXANTA-QUATRE CÈNTIMS
4.3	u Placa amb làmina reflectora de nivell 1 d'intensitat, octogonal de 60 cm de diàmetre, per a senyals de trànsit, fixada mecànicament	90,53	NORANTA EUROS AMB CINQUANTA-TRES CÈNTIMS
4.4	u Placa amb làmina reflectora de nivell 1 d'intensitat de 40x40 cm, per a senyals de trànsit, fixada mecànicament	46,78	QUARANTA-SIS EUROS AMB SETANTA-VUIT CÈNTIMS
4.5	u Placa amb làmina reflectora de nivell 1 d'intensitat, circular de 60 cm de diàmetre, per a senyals de trànsit, fixada mecànicament	59,94	CINQUANTA-NOU EUROS AMB NORANTA-QUATRE CÈNTIMS
4.6	u Suport circular de tub d'alumini extrusionat de 90 mm de diàmetre, per a suport de senyals de trànsit, col·locat a terra clavat	29,19	VINT-I-NOU EUROS AMB DINOU CÈNTIMS
4.7	u Placa amb làmina reflectora de nivell 1 d'intensitat, triangular, de 70 cm de costat, per a senyals de trànsit, fixada mecànicament	67,63	SEIXANTA-SET EUROS AMB SEIXANTA-TRES CÈNTIMS
4.8	u Imprevistos a justificar durant l'obra	7.225,00	SET MIL DOS-CENTS VINT-I-CINC EUROS
<b>5 Seguretat i Salut</b>			
5.1	u Mesures de seguretat i salut	850,00	VUIT-CENTS CINQUANTA EUROS







## Quadre de preus nº 2

**Advertència:**

1. Els preus d'aquest quadre s'aplicaran única i exclusivament en els casos que sigui necessari abonar obres incompletes quan per rescissió o una altra causa no arribin a acabar-se les contractades, sense que es pugui pretendre la valoració de cada unitat d'obra fraccionada en altra forma que l'establida a l'esmentat quadre.

2. Tots els elements bàsics, auxiliars, unitaris o complexos, continguts en el banc de preus ITEC del mateix any que els emprats per a la confecció del pressupost, es consideraran incorporats en aquest projecte, per tal d'avaluar, amb total coincidència, els possibles preus contradictòris que puguin sorgir en el desenvolupament de l'obra.

3. Tots els treballs, mitjans auxiliars i materials que siguin necessaris per a la correcta execució i acabat de qualsevol unitat d'obra, es consideraran inclosos en el preu de la mateixa, malgrat no estiguin tots ells especificats a la descomposició o descripció dels preus.

Nº	Designació	Import	
		Parcial (euros)	Total (euros)
	<b>1 Enderroc i moviments de terres</b>		
<b>1.1</b>	m Tall de paviments de qualssevol tipus amb disc de diamant		
	(Mà d'obra)		
A0150000	Manobre especialista 0,100 h 17,260	1,73	
	(Maquinària)		
C170H000	Màquina tallajunts 0,100 h 10,610	1,06	
	(Resta d'obra)	0,04	
	Total	2,830	
			2,83
<b>1.2</b>	m2 Demolició de paviment de mescla bituminosa, de fins a 10 cm de gruix i més de 2 m d'amplària amb retroexcavadora amb martell trencador i càrrega sobre camió		
	(Maquinària)		
C1105A00	Retroexcavadora amb martell trencador 0,048 h 68,310	3,28	
C1311120	Pala carregadora s/,mitjana,s/,pneumàtics 117kW 0,004 h 56,030	0,22	
	Total	3,500	
			3,50
<b>1.3</b>	m2 Demolició de paviment de panots col·locats sobre formigó, de fins a 10 cm de gruix i més de 2 m d'amplària amb retroexcavadora amb martell trencador i càrrega sobre camió		
	(Maquinària)		
C1105A00	Retroexcavadora amb martell trencador 0,057 h 68,310	3,89	
C1311120	Pala carregadora s/,mitjana,s/,pneumàtics 117kW 0,008 h 56,030	0,45	
	Total	4,340	
			4,34
<b>1.4</b>	m Demolició de vorada amb rigola de formigó col·locada sobre formigó amb compressor i càrrega amb mitjans mecànics sobre camió o contenidor		
	(Mà d'obra)		
A0150000	Manobre especialista 0,134 h 17,260	2,31	
	(Maquinària)		
C1101200	Compressor+dos martells pneumàtics 0,067 h 16,580	1,11	
C1315020	Retroexcavadora mitjana 0,020 h 60,380	1,21	
	(Resta d'obra)	0,03	
	Total	4,660	
			4,66
<b>1.5</b>	m3 Càrrega amb mitjans mecànics i transport de residus inerts o no especials a instal·lació autoritzada de gestió de residus, amb camió per a transport de 12 t, amb un recorregut de més de 10 i fins a 15 km		
	(Maquinària)		
C1311120	Pala carregadora s/,mitjana,s/,pneumàtics 117kW 0,010 h 56,030	0,56	
C1501800	Camió transp.12 t 0,173 h 38,500	6,66	
	Total	7,220	
			7,22

Quadre de preus nº 2

Nº	Designació	Import	
		Parcial (euros)	Total (euros)
<b>1.6</b>	m3 Deposició controlada a centre de reciclatge de residus de formigó inerts amb una densitat 1,48 t/m3, procedents de construcció o demolició, amb codi 170101 segons la Llista Europea de Residus (ORDEN MAM/304/2002) (Materials)		
B2RA61HO	Deposició controlada centre reciclatge,residus form. inerts,1,4...	1,480 t	5,990
			8,87
		Total	8,870
<b>1.7</b>	m3 Excavació de rasa de fins a 1 m d'amplària i fins a 2 m de fondària, en terreny fluix, amb retroexcavadora mitjana i amb les terres deixades a la vora (Mà d'obra)		
A0140000	Manobre	0,080 h	16,580
	(Maquinària)		1,33
C1315020	Retroexcavadora mitjana	0,095 h	60,380
	(Resta d'obra)		5,74
		Total	0,02
			7,090
			8,87
<b>2 Paviments</b>			
<b>2.1</b>	m Vorada recta de peces de formigó, doble capa, amb secció normalitzada de calçada C3 de 28x17 cm, de classe climàtica B, classe resistent a l'abrasió H i classe resistent a flexió T (R-5 MPa), segons UNE-EN 1340, col.locada sobre base de formigó HM-20/P/40/I de 10 a 20 cm d'alçària, i rejuntada amb morter M-5 (Mà d'obra)		
A012N000	Oficial 1a d'obra pública	0,250 h	18,660
A0140000	Manobre	0,503 h	16,580
	(Materials)		4,67
B064500C	Formigó HM-20/P/40/I, >=200kg/m3 ciment	0,059 m3	61,400
B0710250	Mort.ram paleta M5,granel,(G) UNE-EN 998-2	0,002 t	33,680
B965A6DO	Vorada recta, DC, C3 (28x17cm), B, H, T(R-5MPa)	1,050 m	5,810
	(Resta d'obra)		6,10
		Total	0,20
			23,000
			7,09
<b>2.2</b>	m Gual de peces de formigó, doble capa, 60x40 cm, col.locat sobre base de formigó HM-20/P/40/I de 30 a 35 cm d'alçària i rejuntat amb morter mixt 1:2:10 amb pòrtland amb filler calcari, elaborat amb formigonera de 165 l (Mà d'obra)		
A012N000	Oficial 1a d'obra pública	0,308 h	18,660
A0140000	Manobre	0,664 h	16,580
A0150000	Manobre especialista	0,004 h	17,260
	(Maquinària)		5,75
C1705600	Formigonera 165l	0,003 h	1,770
	(Materials)		11,01
B0111000	Aigua	0,001 m3	1,160
B0312020	Sorra pedra granit.p/morters	0,006 t	20,430
B0512401	Ciment pòrtland+fill.calc. CEM II/B-L 32,5R,sacs	0,001 t	105,750
B0532310	Calç aèria CL 90	1,600 kg	0,090
B064500C	Formigó HM-20/P/40/I, >=200kg/m3 ciment	0,149 m3	61,400
B0985A7...	Peça form.guals,DC,60x40cm	5,000 u	15,000
	(Per arrodoniment)		9,15
		Total	75,00
			-0,02
			101,340
			23,00
			101,34

Quadre de preus nº 2

Nº	Designació	Import	
		Parcial (euros)	Total (euros)
<b>2.3</b>	m3 Base de formigó HM-20/P/20/I, de consistència plàstica i grandària màxima del granulat 20 mm, abocat des de camió amb estesa i vibratge manual, amb acabat reglejat (Mà d'obra)		
A012N000	Oficial 1a d'obra pública	0,150 h	18,660
A0140000	Manobre	0,450 h	16,580
	(Maquinària)		
C2005000	Regle vibratori	0,150 h	4,860
	(Materials)		
B064300C	Formigó HM-20/P/20/I, >=200kg/m3 ciment	1,050 m3	63,000
	(Resta d'obra)		0,15
		Total	77,290
			77,29
<b>2.4</b>	m2 Paviment de panot per a vorera gris de 20x20x4 cm, classe 1a, preu alt, col·locat a truc de maceta amb morter mixt 1:2:10, elaborat a l'obra amb formigonera de 165 l i beurada de ciment pòrtland (Mà d'obra)		
A012N000	Oficial 1a d'obra pública	0,580 h	18,660
A0140000	Manobre	0,440 h	16,580
A0150000	Manobre especialista	0,034 h	17,260
	(Maquinària)		
C1705600	Formigonera 165l	0,023 h	1,770
	(Materials)		
B0111000	Aigua	0,007 m3	1,160
B0312020	Sorra pedra granit.p/morters	0,049 t	20,430
B0512401	Ciment pòrtland+fill.calc. CEM II/B-L 32,5R,sacs	0,009 t	105,750
B0532310	Calç aèria CL 90	12,800 kg	0,090
B9E13200	Panot gris 20x20x4cm,cl.1a,preu alt	1,020 m2	6,060
	(Resta d'obra)		0,31
		Total	28,350
			28,35
<b>2.5</b>	m2 Paviment de llambordins de formigó de forma rectangular de 10x20 cm i 8 cm de gruix, preu superior, sobre llit de sorra de 3 cm de gruix, compactació del paviment i rejuntat amb morter de ciment 1:6, elaborat a l'obra amb formigonera de 165 l (Mà d'obra)		
A012N000	Oficial 1a d'obra pública	0,325 h	18,660
A0140000	Manobre	0,435 h	16,580
A0150000	Manobre especialista	0,031 h	17,260
	(Maquinària)		
C133A0K0	Picó vibrant,plac.60cm	0,020 h	8,610
C1705600	Formigonera 165l	0,008 h	1,770
	(Materials)		
B0111000	Aigua	0,002 m3	1,160
B0312020	Sorra pedra granit.p/morters	0,018 t	20,430
B0312500	Sorra pedra granit. 0-3,5 mm	0,046 t	19,990
B0512401	Ciment pòrtland+fill.calc. CEM II/B-L 32,5R,sacs	0,003 t	105,750
B9F15100	Llambordí form.10x20cmx8cm,preu sup.	1,020 m2	13,720
	(Resta d'obra)		0,18
		Total	29,770
			29,77

Quadre de preus nº 2

Nº	Designació	Import	
		Parcial (euros)	Total (euros)
<b>2.6</b>	m3 Base de tot-u artificial, amb estesa i piconatge del material al 95% del PM		
	(Mà d'obra)		
A0140000	Manobre 0,050 h 16,580	0,83	
	(Maquinària)		
C1331100	Motoanivelladora petita 0,035 h 56,950	1,99	
C13350C0	Corró vibratori autopropulsat,12-14t 0,030 h 66,200	1,99	
C1502E00	Camió cisterna 8m3 0,025 h 42,600	1,07	
	(Materials)		
B0111000	Aigua 0,050 m3 1,160	0,06	
B0372000	Tot-u art. 1,150 m3 20,480	23,55	
	(Resta d'obra)	0,01	
	Total	29,500	
<b>2.7</b>	t Paviment de mescla bituminosa contínua en calent tipus AC 11 surf BC35/50 D (D-8), amb betum millorat amb cautxú, de granulometria densa per a capa de rodadura i granulat calcari, estesa i compactada		29,50
	(Mà d'obra)		
A012N000	Oficial 1a d'obra pública 0,019 h 18,660	0,35	
A0140000	Manobre 0,086 h 16,580	1,43	
	(Maquinària)		
C13350C0	Corró vibratori autopropulsat,12-14t 0,012 h 66,200	0,79	
C1709B00	Estenedora p/paviment mescla bitum. 0,010 h 53,990	0,54	
C170D0A0	Corró vibratori autopropulsat pneumàtic 0,012 h 60,520	0,73	
	(Materials)		
B9H111C2	Mesc.bit.AC 11 surf BC35/50 D (D-8),granul.calcari 1,000 t 53,910	53,91	
	(Resta d'obra)	0,03	
	Total	57,780	
<b>2.8</b>	m3 Paviment de granulat de grandària màxima 50 a 70 mm i cares trencades, amb estesa i piconatge mecànics del material		57,78
	(Mà d'obra)		
A0140000	Manobre 0,050 h 16,580	0,83	
	(Maquinària)		
C1331100	Motoanivelladora petita 0,035 h 56,950	1,99	
C13350C0	Corró vibratori autopropulsat,12-14t 0,020 h 66,200	1,32	
	(Materials)		
B0332300	Grava pedra granit.50-70mm 1,870 t 19,740	36,91	
	(Resta d'obra)	0,01	
	Total	41,060	
	<b>3 Mobiliari i Jardineria</b>		41,06



Quadre de preus nº 2

Nº	Designació	Import	
		Parcial (euros)	Total (euros)
<b>3.1</b>	u Plantació d'arbre planifoli amb l'arrel nua, de 6 a 14 cm de perímetre de tronc a 1 m d'alçària (a partir del coll de l'arrel), excavació de clot de plantació de 80x80x80 cm amb mitjans mecànics, en un pendent inferior al 25 %, reblert del clot amb substitució parcial del 30% de terra de l'excavació per sorra rentada i compost (70%-30%), primer reg i càrrega de les terres sobrants a camió		
	(Mà d'obra)		
A012P000	Oficial 1a jardiner	0,040 h	24,710
A012P200	Oficial 2a jardiner	0,080 h	23,150
A013P000	Ajudant jardiner	0,190 h	21,930
	(Maquinària)		
C1315020	Retroexcavadora mitjana	0,190 h	60,380
C1502E00	Camió cisterna 8m3	0,090 h	42,600
	(Materials)		
B0111000	Aigua	0,102 m3	1,160
B0315600	Sorra rentada 0,1-0,5 mm	0,161 t	44,000
BR341110	Compost classe I,origen vegetal,granel	0,046 m3	40,300
	(Resta d'obra)		0,11
		Total	31,470
			31,47
<b>3.2</b>	u Subministrament de Prunus cerasifera Pissardii (Atropurpurea) de perímetre de 10 a 12 cm, amb pa de terra de diàmetre mínim 33 cm i profunditat mínima 23,1 cm segons fórmules NTJ		
	(Materials)		
BR44F827	Prunus cerasifera Pissardii perím=10-12cm, pa terra D>=33c...	1,000 u	54,870
		Total	54,870
			54,87
<b>3.3</b>	u Pilona model Dalia o similar, d'acer laminat acabat color negre forja amb tapa d'acer inoxidable de D=9 cm i H=100 cm, totalment acabat i instal·lat.		
	(Mà d'obra)		
A012N000	Oficial 1a d'obra pública	0,576 h	18,660
A0140000	Manobre	0,192 h	16,580
A0150000	Manobre especialista	0,022 h	17,260
	(Maquinària)		
C1705600	Formigonera 165l	0,012 h	1,770
	(Materials)		
B0111000	Aigua	0,004 m3	1,160
B0311010	Sorra pedra calc.p/forms.	0,013 t	17,500
B0331Q10	Grava pedra calc.20mm,p/forms.	0,031 t	15,430
B0512401	Ciment pòrtland+fill.calc. CEM II/B-L 32,5R,sacs	0,004 t	105,750
BQ42N01...	Pilona model Dalia de Fundición Ductil Benito o similar de fun...	1,000 u	36,000
	(Resta d'obra)		0,22
		Total	51,680
			51,68
<b>3.4</b>	u Aparcabis model omefa 2 places de ferro galvanitzat pintat gris ral 9006, fixat amb 4 pernys d'expansió, totalment acabat i instal·lat		
	(Mà d'obra)		
A012N000	Oficial 1a d'obra pública	0,500 h	18,660
A013N000	Ajudant obra pública	0,500 h	15,710
	(Materials)		
BQ55000...	Aparcabis model omefa 2 places de ferro galvanitzat pintat ...	1,000 u	40,000
		Total	57,190
			57,19

Quadre de preus nº 2

Nº	Designació	Import	
		Parcial (euros)	Total (euros)
<b>3.5</b>	u Paperera trabucable de 45 cm de diàmetre, de planxa pintada d'1 mm de gruix, amb base perforada i suports de 50x20x1,5 mm, ancorada amb dau de formigó		
	(Mà d'obra)		
A0121000	Oficial 1a	0,400 h	18,660
A0140000	Manobre	0,750 h	16,580
A0150000	Manobre especialista	0,071 h	17,260
	(Maquinària)		
C1705700	Formigonera 250l	0,036 h	2,870
C2001000	Martell trenc.man.	0,750 h	3,590
	(Materials)		
B0111000	Aigua	0,014 m3	1,160
B0312010	Sorra pedra granit.p/forms.	0,051 t	19,990
B0332Q10	Grava pedra granit.20mm.p/forms.	0,122 t	19,530
B0512401	Ciment pòrtland+fill.calc. CEM II/B-L 32,5R,sacs	0,012 t	105,750
BQ213110	Paperera trabucable D=45cm planxa pint.g=1mm,suport tub	1,000 u	96,780
	(Resta d'obra)		0,31
	Total		125,700
			125,70
<b>4.1</b>	<b>4 Senyalització i varis</b>		
	u Placa amb làmina reflectora de nivell 1 d'intensitat de 60x90 cm, per a senyals de trànsit, fixada mecànicament		
	(Mà d'obra)		
A012M000	Oficial 1a muntador	0,179 h	19,280
A013M000	Ajudant muntador	0,179 h	17,460
	(Maquinària)		
C1504R00	Camió cistella h=10m	0,179 h	38,970
	(Materials)		
BBM1AHD2	Placa informativa,60x90cm làm.reflect.nivell 1 intens.	1,000 u	135,430
	(Resta d'obra)		0,10
	Total		149,090
			149,09
<b>4.2</b>	m Vorada recta de peces de formigó, doble capa, amb secció normalitzada per a vianants A2 de 20x10 cm, de classe climàtica B, classe resistent a l'abradió H i classe resistent a flexió S (R-3,5 MPa), segons UNE-EN 1340, col·locada sobre base de formigó HM-20/P/40/l de 10 a 20 cm d'alçària, i rejuntada amb morter M-5		
	(Mà d'obra)		
A012N000	Oficial 1a d'obra pública	0,235 h	18,660
A0140000	Manobre	0,475 h	16,580
	(Materials)		
B064500C	Formigó HM-20/P/40/l, >=200kg/m3 ciment	0,047 m3	61,400
B0710250	Mort.ram paleta M5,granel,(G) UNE-EN 998-2	0,002 t	33,680
B965A2C0	Vorada recta, DC, A2 (20x10cm), B, H, S(R-3,5MPa)	1,050 m	5,930
	(Resta d'obra)		0,18
	Total		21,640
			21,64
<b>4.3</b>	u Placa amb làmina reflectora de nivell 1 d'intensitat, octogonal de 60 cm de diàmetre, per a senyals de trànsit, fixada mecànicament		
	(Mà d'obra)		
A012M000	Oficial 1a muntador	0,170 h	19,280
A013M000	Ajudant muntador	0,170 h	17,460
	(Maquinària)		
C1504R00	Camió cistella h=10m	0,170 h	38,970
	(Materials)		
BBM13602	Placa octogonal,D=60cm làm.reflect.nivell 1 intens.	1,000 u	77,570
	(Resta d'obra)		0,09
	Total		90,530
			90,53

Quadre de preus nº 2

Nº	Designació	Import	
		Parcial (euros)	Total (euros)
<b>4.4</b>	u Placa amb làmina reflectora de nivell 1 d'intensitat de 40x40 cm, per a senyals de trànsit, fixada mecànicament (Mà d'obra)		
A012M000	Oficial 1a muntador	0,179 h	19,280
A013M000	Ajudant muntador	0,179 h	17,460
	(Maquinària)		
C1504R00	Camión cistella h=10m	0,179 h	38,970
	(Materials)		
BBM1AD72	Placa informativa,40x40cm làm.reflect.nivell 1 intens.	1,000 u	33,120
	(Resta d'obra)		0,10
		Total	46,780
			46,78
<b>4.5</b>	u Placa amb làmina reflectora de nivell 1 d'intensitat, circular de 60 cm de diàmetre, per a senyals de trànsit, fixada mecànicament (Mà d'obra)		
A012M000	Oficial 1a muntador	0,170 h	19,280
A013M000	Ajudant muntador	0,170 h	17,460
	(Maquinària)		
C1504R00	Camión cistella h=10m	0,170 h	38,970
	(Materials)		
BBM12602	Placa circular,D=60cm làm.reflect.nivell 1 intens.	1,000 u	46,980
	(Resta d'obra)		0,09
		Total	59,940
			59,94
<b>4.6</b>	u Suport circular de tub d'alumini extrusionat de 90 mm de diàmetre, per a suport de senyals de trànsit, col·locat a terra clavat (Mà d'obra)		
A0122000	Oficial 1a paleta	0,050 h	17,230
A0140000	Manobre	0,080 h	16,580
	(Maquinària)		
C1B0A000	Màquina p/clavar muntant met.	0,040 h	42,200
	(Materials)		
BBMZ2611	Suport tub alumini Ø 90 mm	1,000 m	25,280
	(Resta d'obra)		0,03
		Total	29,190
			29,19
<b>4.7</b>	u Placa amb làmina reflectora de nivell 1 d'intensitat, triangular, de 70 cm de costat, per a senyals de trànsit, fixada mecànicament (Mà d'obra)		
A012M000	Oficial 1a muntador	0,170 h	19,280
A013M000	Ajudant muntador	0,170 h	17,460
	(Maquinària)		
C1504R00	Camión cistella h=10m	0,170 h	38,970
	(Materials)		
BBM11102	Placa triangular,70cm làm.reflect.nivell 1 intens.	1,000 u	54,670
	(Resta d'obra)		0,09
		Total	67,630
			67,63
<b>4.8</b>	u Imprevistos a justificar durant l'obra (Mitjans auxiliars)		
04000BA01	Imprevistos a justificar durant l'obra	1,000 u	7.225,000
		Total	7.225,000
			7.225,00
	<b>5 Seguretat i Salut</b>		

Quadre de preus nº 2

Nº	Designació	Import	
		Parcial (euros)	Total (euros)
5.1	u Mesures de seguretat i salut (Mitjans auxiliars)		
060000A01	Mesures de seguretat i salut	1,000 u	850,000
		Total	850,000
			850,00





**Pressupost parcial nº 1 Enderroc i moviments de terres**

<b>Num.</b>	<b>Ut</b>	<b>Descripció</b>	<b>Amidament</b>	<b>Preu (€)</b>	<b>Import (€)</b>
1.1	m	Tall de paviments de qualssevol tipus amb disc de diamant	56,300	2,83	159,33
1.2	m2	Demolició de paviment de mescla bituminosa, de fins a 10 cm de gruix i més de 2 m d'amplària amb retroexcavadora amb martell trencador i càrrega sobre camió	1.112,900	3,50	3.895,15
1.3	m2	Demolició de paviment de panots col·locats sobre formigó, de fins a 10 cm de gruix i més de 2 m d'amplària amb retroexcavadora amb martell trencador i càrrega sobre camió	447,100	4,34	1.940,41
1.4	m	Demolició de vorada amb rigola de formigó col·locada sobre formigó amb compressor i càrrega amb mitjans mecànics sobre camió o contenidor	270,000	4,66	1.258,20
1.5	m3	Càrrega amb mitjans mecànics i transport de residus inerts o no especials a instal·lació autoritzada de gestió de residus, amb camió per a transport de 12 t, amb un recorregut de més de 10 i fins a 15 km	164,197	7,22	1.185,50
1.6	m3	Deposició controlada a centre de reciclatge de residus de formigó inerts amb una densitat 1,48 t/m3, procedents de construcció o demolició, amb codi 170101 segons la Llista Europea de Residus (ORDEN MAM/304/2002)	221,666	8,87	1.966,18
1.7	m3	Excavació de rasa de fins a 1 m d'amplària i fins a 2 m de fondària, en terreny fluix, amb retroexcavadora mitjana i amb les terres deixades a la vora	22,743	7,09	161,25
<b>Total pressupost parcial nº 1 Enderroc i moviments de terres:</b>					<b>10.566,02</b>

**Pressupost parcial nº 2 Paviments**

Num.	Ut	Descripció	Amidament	Preu (€)	Import (€)
2.1	m	Vorada recta de peces de formigó, doble capa, amb secció normalitzada de calçada C3 de 28x17 cm, de classe climàtica B, classe resistent a l'abració H i classe resistent a flexió T (R-5 MPa), segons UNE-EN 1340, col·locada sobre base de formigó HM-20/P/40/l de 10 a 20 cm d'alçària, i rejuntada amb morter M-5	36,250	23,00	833,75
2.2	m	Gual de peces de formigó, doble capa, 60x40 cm, col·locat sobre base de formigó HM-20/P/40/l de 30 a 35 cm d'alçària i rejuntat amb morter mixt 1:2:10 amb pòrtland amb filler calcari, elaborat amb formigonera de 165 l	16,400	101,34	1.661,98
2.3	m3	Base de formigó HM-20/P/20/l, de consistència plàstica i grandària màxima del granulat 20 mm, abocat des de camió amb estesa i vibratge manual, amb acabat reglejat	207,316	77,29	16.023,45
2.4	m2	Paviment de panot per a vorera gris de 20x20x4 cm, classe 1a, preu alt, col·locat a truc de maceta amb morter mixt 1:2:10, elaborat a l'obra amb formigonera de 165 l i beurada de ciment pòrtland	669,550	28,35	18.981,74
2.5	m2	Paviment de llambordins de formigó de forma rectangular de 10x20 cm i 8 cm de gruix, preu superior, sobre llit de sorra de 3 cm de gruix, compactació del paviment i rejuntat amb morter de ciment 1:6, elaborat a l'obra amb formigonera de 165 l	712,500	29,77	21.211,13
2.6	m3	Base de tot-u artificial, amb estesa i piconatge del material al 95% del PM	16,396	29,50	483,68
2.7	t	Paviment de mescla bituminosa contínua en calent tipus AC 11 surf BC35/50 D (D-8), amb betum millorat amb cautxú, de granulometria densa per a capa de rodadura i granulat calcari, estesa i compactada	19,675	57,78	1.136,82
2.8	m3	Paviment de granulat de grandària màxima 50 a 70 mm i cares trencades, amb estesa i piconatge mecànics del material	2,880	41,06	118,25
<b>Total pressupost parcial nº 2 Paviments:</b>					<b>60.450,80</b>



**Pressupost parcial nº 3 Mobiliari i Jardineria**

Num.	Ut	Descripció	Amidament	Preu (€)	Import (€)
3.1	u	Plantació d'arbre planifoli amb l'arrel nua, de 6 a 14 cm de perímetre de tronc a 1 m d'alçària (a partir del coll de l'arrel), excavació de clot de plantació de 80x80x80 cm amb mitjans mecànics, en un pendent inferior al 25 %, reblert del clot amb substitució parcial del 30% de terra de l'excavació per sorra rentada i compost (70%-30%), primer reg i càrrega de les terres sobrants a camió	8,000	31,47	251,76
3.2	u	Subministrament de Prunus cerasifera Pissardii (Atropurpurea) de perímetre de 10 a 12 cm, amb pa de terra de diàmetre mínim 33 cm i profunditat mínima 23,1 cm segons fórmules NTJ	8,000	54,87	438,96
3.3	u	Pilona model Dalia o similar, d'acer laminat acabat color negre forja amb tapa d'acer inoxidable de D=9 cm i H=100 cm, totalment acabat i instal·lat.	4,000	51,68	206,72
3.4	u	Aparcabicis model omefa 2 places de ferro galvanitzat pintat gris ral 9006, fixat amb 4 pernys d'expansió, totalment acabat i instal·lat	2,000	57,19	114,38
3.5	u	Paperera trabucable de 45 cm de diàmetre, de planxa pintada d'1 mm de gruix, amb base perforada i suports de 50x20x1,5 mm, ancorada amb dau de formigó	2,000	125,70	251,40
<b>Total pressupost parcial nº 3 Mobiliari i Jardineria:</b>					<b>1.263,22</b>

**Pressupost parcial nº 4 Senyalització i varis**

<b>Num.</b>	<b>Ut</b>	<b>Descripció</b>	<b>Amidament</b>	<b>Preu (€)</b>	<b>Import (€)</b>
4.1	u	Placa amb làmina reflectora de nivell 1 d'intensitat de 60x90 cm, per a senyals de trànsit, fixada mecànicament	2,000	149,09	298,18
4.2	m	Vorada recta de peces de formigó, doble capa, amb secció normalitzada per a vianants A2 de 20x10 cm, de classe climàtica B, classe resistent a l'abradió H i classe resistent a flexió S (R-3,5 MPa), segons UNE-EN 1340, col·locada sobre base de formigó HM-20/P/40/l de 10 a 20 cm d'alçària, i rejuntada amb morter M-5	469,150	21,64	10.152,41
4.3	u	Placa amb làmina reflectora de nivell 1 d'intensitat, octogonal de 60 cm de diàmetre, per a senyals de trànsit, fixada mecànicament	1,000	90,53	90,53
4.4	u	Placa amb làmina reflectora de nivell 1 d'intensitat de 40x40 cm, per a senyals de trànsit, fixada mecànicament	6,000	46,78	280,68
4.5	u	Placa amb làmina reflectora de nivell 1 d'intensitat, circular de 60 cm de diàmetre, per a senyals de trànsit, fixada mecànicament	4,000	59,94	239,76
4.6	u	Suport circular de tub d'alumini extrusionat de 90 mm de diàmetre, per a suport de senyals de trànsit, col·locat a terra clavat	11,000	29,19	321,09
4.7	u	Placa amb làmina reflectora de nivell 1 d'intensitat, triangular, de 70 cm de costat, per a senyals de trànsit, fixada mecànicament	2,000	67,63	135,26
4.8	u	Imprevistos a justificar durant l'obra	1,000	7.225,00	7.225,00
<b>Total pressupost parcial nº 4 Senyalització i varis:</b>					<b>18.742,91</b>

**Pressupost parcial nº 5 Seguretat i Salut**

<b>Num.</b>	<b>Ut</b>	<b>Descripció</b>	<b>Amidament</b>	<b>Preu (€)</b>	<b>Import (€)</b>
5.1	u	Mesures de seguretat i salut	1,000	850,00	850,00
<b>Total pressupost parcial nº 5 Seguretat i Salut:</b>					<b>850,00</b>

## Pressupost d'execució material

	Import (€)
1 Enderroc i moviments de terres	10.566,02
2 Paviments	60.450,80
3 Mobiliari i Jardineria	1.263,22
4 Senyalització i varis	18.742,91
5 Seguretat i Salut	850,00
Total .....	<u>91.872,95</u>

Puja el pressupost d'execució material a l'expressada quantitat de NORANTA-U MIL VUIT-CENTS SETANTA-DOS EUROS AMB NORANTA-CINC CÈNTIMS.





**RESUM DE PRESSUPOST\_MILLORES****REHABILITACIÓ XEMENEIA MOLÍ ADELL I ACTUACIÓ EN EL SEU ENTORN****ACTUACIÓ ENTORN\_URBANITZACIÓ**

<b>1.- ENDERROC I MOVIMENT DE TERRES</b>	10.566,02 €
<b>2.- PAVIMENTS</b>	60.450,80 €
<b>3.- MOBILIARI I JARDINERIA</b>	1.263,22 €
<b>4.- SENYALITZACIÓ I VARIS</b>	18.742,91 €
<b>5.- SEGURETAT I SALUT</b>	850,00 €
<b>TOTAL PRESSUPOST EXECUCIO MATERIAL</b>	<b>91.872,95 €</b>

**ACTUACIÓ ENTORN\_INSTAL·LACIONS**

<b>1.- ENLLUMENAT PÚBLIC</b>	7.476,15 €
<b>2.- SANEJAMENT</b>	2.936,91 €
<b>3.- TELECOMUNICACIONS</b>	4.870,68 €
<b>4.- SEGURETAT I SALUT</b>	300,00 €

<b>TOTAL PRESSUPOST EXECUCIO MATERIAL</b>	<b>15.583,74 €</b>
exclòs TELECOMUNICACIONS	10.713,06 €
<b>TOTAL PRESSUPOST EXECUCIO MATERIAL</b>	<b>102.586,01 €</b>
13% de Despeses Generals	13.336,18 €
6% de Benefici Industrial	6.155,16 €
<b>TOTAL</b>	<b>122.077,35 €</b>
21% I.V.A.	25.636,24 €
<b>TOTAL PRESSUPOST DE CONTRACTE</b>	<b>147.713,60 €</b>

**CONTROL DE QUALITAT**

<b>1.- CONTROL DE QUALITAT *</b>	2% del PEM	2.051,72 €
----------------------------------	------------	------------

<b>TOTAL PRESSUPOST EXECUCIO MATERIAL</b>	<b>2.051,72 €</b>
21% I.V.A.	430,86 €
<b>TOTAL PRESSUPOST DE CONTRACTE</b>	<b>2.482,58 €</b>

**TOTAL PRESSUPOST PER A CONEIXEMENT DE L'ADMINISTRACIÓ 150.196,18 €**

\* d'aquest import, i d'acord amb la clàusula 38 del "Decreto 3854/1970, de 31 de diciembre, por el que se aprueba el Pliego de Cláusulas Administrativas Generales para la Contratación de Obras del Estado", 1.074,57 € més IVA (1% del PEM) més IVA, serà a càrrec del contractista.

Amposta, maig de 2014

Jaume Castellvi Miralles  
Arquitecte Municipal

Joan Carles Gonzalez Conde  
Enginyer Industrial













# PLEC DE CONDICIONS GENERALS DE L'EDIFICACIÓ FACULTATIVES I ECONÒMIQUES

## Capítol Preliminar: Disposicions Generals

Naturalesa i objecte del Plec General

Article 1.- El present Plec General de Condicions té caràcter supletori del Plec de Condicions particulars del Projecte.

Ambdós, com a part del projecte arquitectònic tenen com a finalitat regular l'execució de les obres fixant-ne els nivells tècnics i de qualitat exigibles i precisen les intervencions que corresponen, segons el contracte i d'acord amb la legislació aplicable, al Promotor o propietari de l'obra, al Contractista o constructor de l'obra, als seus tècnics i encarregats, a l'Arquitecte i a l'Aparellador o Arquitecte Tècnic, així com les relacions entre ells i les seves obligacions corresponents en ordre a l'acompliment del contracte d'obra.

Documentació del Contracte d'Obra

Article 2.- Integren el contracte els documents següents relacionats per ordre de relació pel que es refereix al valor de les seves especificacions en cas d'omissió o contradicció aparent:

1. Les condicions fixades en el mateix document de contracte d'empresa o arrendament d'obra si és que existeix.
2. El Plec de Condicions particulars.
3. El present Plec General de Condicions.
4. La resta de la documentació del Projecte (memòria, plànols, amidaments i pressupost).

Les ordres i instruccions de la Direcció facultativa de les obres s'incorporen al Projecte com a interpretació, complement o precisió de les seves determinacions. En cada document, les especificacions literals prevalen sobre les gràfiques i en els plànols, la cota preval sobre la mida a escala.

## Capítol I: Condicions Facultatives

### Epígraf 1: Delimitació General de Funcions Tècniques

L'Arquitecte Director

Article 3.- Correspon a l'Arquitecte Director:

- a) Comprovar l'adequació de la cimentació projectada a les característiques reals del sòl.
- b) Redactar els complements o rectificacions del projecte que calguin.
- c) Assistir a les obres, tantes vegades com ho requereixi la seva naturalesa i complexitat, per tal de resoldre les contingències que es produïssin i impartir les instruccions complementàries que calguin per aconseguir la solució arquitectònica correcta.
- d) Coordinar la intervenció en obra d'altres tècnics que, en el seu cas, concorrin a la direcció amb funció pròpia en aspectes parcials de la seva especialitat.
- e) Aprovar les certificacions parcials d'obra, la liquidació final i assessorar el promotor en l'acte de la recepció.
- f) Preparar la documentació final de l'obra i expedir i subscriure juntament amb l'Aparellador o Arquitecte Tècnic, el certificat de final d'obra.

L'Aparellador o Arquitecte Tècnic

Article 4.- Correspon a l'Aparellador o Arquitecte Tècnic:

- a) Redactar el document d'estudi i anàlisi del Projecte d'acord amb el previst a l'article 1.4. de les Tarifes d'Honoraris aprovades per R. D. 314/1979, de 19 de gener.
- b) Planificar, a la vista del projecte arquitectònic, del contracte i de la normativa tècnica d'aplicació, el control de qualitat i econòmic de les obres.
- c) Efectuar el replanteig de l'obra i preparar l'acta corresponent subscriuint-la juntament amb l'Arquitecte i amb el Constructor.
- d) Comprovar les instal·lacions provisionals, mitjans auxiliars i sistemes de seguretat i salut en el treball, controlant-ne la seva correcta execució.
- e) Ordenar i dirigir l'execució material d'acord amb el projecte, amb les normes tècniques i amb les regles de

bona construcció.

f) Elaborar un programa de control de qualitat i fer o disposar les proves i assaigs de materials, instal·lacions i altres unitats d'obra segons les freqüències de mostreig programades en el pla de control, així com efectuar les altres comprovacions que resultin necessàries per assegurar la qualitat constructiva d'acord amb el projecte i la normativa tècnica aplicable. Dels resultats n'informarà puntualment al Constructor, donant-li, en tot cas, les ordres oportunes; si la contingència no es resolgués s'adoptaran les mesures que calguin donant-ne compte a l'Arquitecte.

g) Fer les mediacions d'obra executada i donar conformitat, segons les relacions establertes, a les certificacions valorades i a la liquidació final de l'obra.

h) Subscriure, juntament amb l'Arquitecte, el certificat final d'obra.

El Constructor

Article 5.- Correspon al Constructor:

a) Organitzar els treballs de construcció, redactant els plans d'obra que calguin i projectant o autoritzant les instal·lacions provisionals i mitjans auxiliars de l'obra.

b) Elaborar el Pla de Seguretat i Salut en el treball en el qual s'analitzi, estudiï, desenvolupi i complementi les previsions contemplades a l'estudi o estudi bàsic, en funció del seu propi sistema d'execució de l'obra.

c) Subscriure amb l'Arquitecte i l'Aparellador o Arquitecte Tècnic, l'acte de replanteig de l'obra.

d) Ostentar la direcció de tot el personal que intervingui en l'obra i coordinar les intervencions dels subcontractistes.

e) Assegurar la idoneïtat de tots i cadascun dels materials i elements constructius que s'utilitzen, comprovant-ne els preparats en obra i rebutjant, per iniciativa pròpia o per prescripció de l'Aparellador o Arquitecte Tècnic, els subministraments o prefabricats que no comptin amb les garanties o documents de idoneïtat requerits per les normes d'aplicació.

f) Custodiar el Llibre d'ordres i seguiment de l'obra, i donar el vist i plau a les anotacions que s'hi practiquin.

g) Facilitar a l'Aparellador o Arquitecte Tècnic, amb temps suficient, els materials necessaris per l'acompliment de la seva comesa.

h) Preparar les certificacions parcials d'obra i la proposta de liquidació final.

i) Subscriure amb el Promotor les actes de recepció provisional i definitiva.

j) Concertar les assegurances d'accidents de treball i de danys a tercers durant l'obra.

## **Epígraf 2: De les obligacions i drets generals del Constructor o Contractista**

Verificació dels documents del projecte

Article 6.- Abans de començar les obres, el Constructor consignarà per escrit que la documentació aportada li resulta suficient per a la comprensió de la totalitat de l'obra contractada, o en cas contrari, sol·licitarà els aclariments pertinents.

Pla de Seguretat i Salut

Article 7.- El Constructor, a la vista del Projecte d'Execució que contingui l'Estudi de Seguretat i Salut o bé l'Estudi bàsic, presentarà el Pla de Seguretat i Salut que s'haurà d'aprovar, abans de l'inici de l'obra, pel coordinador en matèria de seguretat i salut o per la direcció facultativa en cas de no ser necessària la designació de coordinador.

Serà obligatòria la designació, per part del promotor, d'un coordinador en matèria de seguretat i salut durant l'execució de l'obra sempre que a la mateixa intervingui més d'una empresa, o una empresa i treballadors autònoms o diversos treballadors autònoms.

Els contractistes i subcontractistes seran responsables de l'execució correcta de les mides preventives fixades en el pla de seguretat i salut, relatiu a les obligacions que els hi corresponguin a ells directament o, en tot cas, als treballadors autònoms contractats per ells. Els contractistes i subcontractistes respondran solidàriament de les conseqüències que es derivin de l'incompliment de les mides previstes en el pla, en els termes de l'apartat 2 de l'article 42 de la Llei 31/1995 de Prevenció de Riscos Laborals.

#### Oficina a l'obra

Article 8.- El Constructor habilitarà a l'obra una oficina en la qual hi haurà una taula o taulell adequat, on s'hi puguin estendre i consultar els plànols.

En l'esmentada oficina hi tindrà sempre el Contractista a disposició de la Direcció Facultativa:

- El projecte d'Execució complet, inclosos els complements que en el seu cas, redacti l'Arquitecte.
- La Llicència d'obres.
- El Llibre d'Ordres i Assistències.
- El Pla de Seguretat i Salut.
- La documentació de les assegurances esmentades en l'article 5.j)

Disposarà a més el Constructor una oficina per a la Direcció Facultativa, convenientment condicionada per treballar-hi amb normalitat a qualsevol hora de la jornada.

El Llibre d'Incidències, que haurà de restar sempre a l'obra, es trobarà en poder del coordinador en matèria de seguretat i salut o, en el cas de no ésser necessària la designació de coordinador, en poder de la Direcció Facultativa.

#### Representació del Contractista

Article 9.- El Constructor està obligat a comunicar a la propietat la persona designada com a delegat seu a l'obra, que tindrà el caràcter de Cap de la mateixa, amb dedicació plena i amb facultats per representar-lo i adoptar en tot moment aquelles decisions que es refereixen a la Contracta.

Les seves funcions seran les del Constructor segons s'especifica a l'article 5.

Quan la importància de les obres ho requereixi i així es consigni en el Plec de "Condicions particulars d'índole facultativa" el Delegat del Contractista serà un facultatiu de grau superior o grau mig, segons els casos.

El Plec de Condicions particulars determinarà el personal facultatiu o especialista que el Constructor s'obligui a mantenir en l'obra com a mínim, i el temps de dedicació compromesa.

L'incompliment d'aquesta obligació o, en general, la manca de qualificació suficient per part del personal segons la naturalesa dels treballs, facultarà l'Arquitecte per ordenar la paralització de les obres, sense cap dret a reclamació, fins que sigui esmenada la deficiència.

#### Presència del Constructor en l'obra

Article 10.- El Cap d'obra, per ell mateix o mitjançant els seus tècnics o encarregats, estarà present durant la jornada legal de treball i acompanyarà l'Arquitecte o l'Aparellador o Arquitecte Tècnic en les visites que facin a les obres, posant-se a la seva disposició per a la pràctica dels reconeixements que es considerin necessaris i subministrant-los les dades que calguin per a la comprovació de amidaments i liquidacions.

Treballs no estipulats expressament

Article 11.- Es obligació de la contracta executar tot el que sigui necessari per a la bona construcció i aspecte de les obres, encara que no es trobi expressament determinat als documents de Projecte, sempre que, sense separar-se del seu esperit i recta interpretació, ho disposi l'Arquitecte dins els límits de possibilitats que els pressupostos habilitin per a cada unitat d'obra i tipus d'execució.

En cas de defecte d'especificació en el Plec de Condicions particulars, s'entendrà que cal un reformat de projecte requerint consentiment exprés de la propietat tota variació que suposi increment de preus d'alguna unitat d'obra en més del 20 per 100 o del total del pressupost en més d'un 10 per 100.

Interpretacions, aclariments i modificacions dels documents del projecte

Article 12.- Quan es tracti d'aclarir, interpretar o modificar preceptes dels Plecs de Condicions o indicacions dels plànols o croquis, les ordres i instruccions corresponents es comunicaran precisament per escrit al Constructor que estarà obligat a tornar els originals o les còpies subscriuint amb la seva signatura el conforme que figurarà al peu de totes les ordres, avisos o instruccions que rebí, tant de l'Aparellador o Arquitecte Tècnic com de l'Arquitecte.

Qualsevol reclamació que en contra de les disposicions de la Direcció Facultativa vulgui fer el Constructor, haurà de dirigir-la, dins precisament del termini de tres dies, a aquell que l'hagués dictat, el qual donarà al

Constructor el corresponent rebut si així ho sol·licités.

Article 13.- El Constructor podrà requerir de l'Arquitecte o de l'Aparellador o Arquitecte Tècnic, segons les seves respectives comeses, les instruccions o aclariments que calguin per a la correcta interpretació i execució del projecte.

Reclamacions contra les ordres de la Direcció Facultativa

Article 14.- Les reclamacions que el Contractista vulgui fer contra les ordres o instruccions dinades de la Direcció Facultativa, solament podrà presentar-les, a través de l'Arquitecte, davant la Propietat, si són d'ordre econòmic i d'acord amb les condicions estipulades en els Plecs de Condicions corresponents. Contra disposicions d'ordre tècnic de l'Arquitecte o de l'Aparellador o Arquitecte Tècnic, no s'admetrà cap reclamació, i el Contractista podrà salvar la seva responsabilitat, si ho estima oportú, mitjançant exposició raonada dirigida a l'Arquitecte, el qual podrà limitar la seva resposta a l'acusament de recepció que en tot cas serà obligatori per aquest tipus de reclamacions.

Recusació pel Contractista del personal nomenat per l'Arquitecte

Article 15.- El Constructor no podrà recusar als Arquitectes, Aparelladors, o personal encarregat per aquests de la vigilància de l'obra, ni demanar que per part de la propietat es designin altres facultatius per als reconeixements i amidaments.

Quan es cregui perjudicat per la seva tasca, procedirà d'acord amb allò estipulat a l'article precedent, però sense que per això no es puguin interrompre ni pertorbar la marxa dels treballs.

Faltes del personal

Article 16.- L'Arquitecte, en el cas de desobediència a les seves instruccions, manifesta incompetència o negligència greu que comprometi o pertorbi la marxa dels treballs, podrà requerir el Contractista perquè aparti de l'obra als dependents o operaris causants de la pertorbació.

Article 17.- El Contractista podrà subcontractar capítols o unitats d'obra a altres contractistes i industrials, subjectant-se en el seu cas, a allò estipulat en el Plec de Condicions particulars i sense perjudici de les seves obligacions com a Contractista general de l'obra.

### **Epígraf 3: Prescripcions generals relatives als treballs, als materials i als mitjans auxiliars**

Camins i accessos

Article 18.- El Constructor disposarà pel seu compte dels accessos a l'obra, la senyalització i el seu tancament o Vallat.

L'Aparellador o Arquitecte Tècnic podrà exigir la seva modificació o millora.

Replanteig

Article 19.- El Constructor iniciarà les obres replantejant-les en el terreny i assenyalant-ne les referències principals que mantindrà com a base d'ulteriors replanteigs parcials. Aquests treballs es consideraran a càrrec del Contractista i inclosos en la seva oferta.

El Constructor sotmetrà el replanteig a l'aprovació de l'Aparellador o Arquitecte Tècnic i una vegada aquest últim hagi donat la seva conformitat prepararà una acta acompanyada d'un plànol que haurà de ser aprovat per l'Arquitecte, i serà responsabilitat del Constructor l'omissió d'aquest tràmit.

Començament de l'obra. Ritme d'execució dels treballs

Article 20.- El Constructor començarà les obres en el termini marcat en el Plec de Condicions Particulars, desenvolupant-les en la forma necessària perquè dins dels períodes parcials assenyalats en el Plec esmentat quedin executats els treballs corresponents i, en conseqüència, l'execució total es dugui a terme dins del termini exigut en el Contracte.

Obligatoriament i per escrit, el Contractista haurà de donar compte a l'Arquitecte i a l'Aparellador o Arquitecte Tècnic del començament dels treballs al menys amb tres dies d'anticipació.



#### Ordre dels treballs

Article 21.- En general, la determinació de l'ordre dels treballs és facultat de la Contracta, excepte aquells casos en què, per circumstàncies d'ordre tècnic, la Direcció Facultativa estimi convenient variar.

#### Facilitat per a altres Contractistes

Article 22.- D'acord amb el que requereixi la Direcció Facultativa, el Contractista General haurà de donar totes les facilitats raonables per a la realització dels treballs que siguin encomanats a tots els altres Contractistes que intervinguin en l'obra. Això sense perjudici de les compensacions econòmiques que tinguin lloc entre Contractistes per utilització de mitjans auxiliars o subministraments d'energia o altres conceptes. En cas de litigi, ambdós Contractistes respectaran allò que resolgui la Direcció Facultativa.

#### Ampliació del projecte per causes imprevistes o de força major

Article 23.- Quan sigui necessari per motiu imprevist o per qualsevol accident ampliar el Projecte, no s'interrompran els treballs i es continuaran segons les instruccions fetes per l'Arquitecte en tant es formula o tramita el Projecte Reformat.

El Constructor està obligat a realitzar amb el seu personal i els seus materials allò que la Direcció de les obres disposi per fer calçats, apuntalaments, enderroc, recalçaments o qualsevol obra de caràcter urgent, anticipant de moment aquest servei, l'import del qual li serà consignat en un pressupost addicional o abonat directament, d'acord amb el que s'estipuli.

#### Pròrroga per causa de força major

Article 24.- Si per causa de força major i independent de la voluntat del Constructor, aquest no pogués començar les obres, o hagués de suspendre-les, o no li fos possible acabar-les en els terminis prefixats, se li atorgarà una pròrroga proporcionada per l'acompliment de la Contracta, previ informe favorable de l'Arquitecte. Per això, el Constructor exposarà, en un escrit dirigit a l'Arquitecte la causa que impedeix l'execució o la marxa dels treballs i el retard que degut a això s'originaria en els terminis acordats, raonant degudament la pròrroga que per l'esmentada causa sol·licita.

#### Responsabilitat de la Direcció Facultativa en el retard de l'obra

Article 25.- El Contractista no podrà excusar-se de no haver complert els terminis d'obres estipulats, al·legant com a causa la carència de plànols o ordres de la Direcció Facultativa, a excepció del cas en què havent-ho sol·licitat per escrit no se li hagués proporcionat.

#### Condicions generals d'execució dels treballs

Article 26.- Tots els treballs s'executaran amb estricta subjecció al Projecte, a les modificacions que prèviament hagin estat aprovades i a les ordres i instruccions que sota la responsabilitat de la Direcció Facultativa i per escrit, entreguin l'Arquitecte o l'Aparellador o Arquitecte Tècnic al Constructor, dins de les limitacions pressupostàries i de conformitat amb allò especificat a l'article 11.

Durant l'execució de l'obra es tindran en compte els principis d'acció preventiva de conformitat amb la Llei de Prevenció de Riscos Laborals.

#### Obres ocultes

Article 27.- De tots els treballs i unitats d'obra que hagin de quedar ocults a l'acabament de l'edifici, se n'aixecaran els plànols que calguin per tal que quedin perfectament definits; aquests documents s'extendran per triplicat i se n'entregaran: un a l'Arquitecte; l'altre a l'Aparellador; i el tercer, al Contractista. Aquests documents aniran firmats per tots tres. Els plànols, que hauran d'anar suficientment acotats, es consideraran documents indispensables i irrecusables per a efectuar els amoxaments.

#### Treballs defectuosos

Article 28.- El Constructor haurà d'emprar materials que compleixin les condicions exigides en les

"Condicions generals i particulars d'índole tècnica" del Plec de Condicions i realitzarà tots i cadascun dels treballs contractats d'acord amb allò especificat també en l'esmentat document.

Per això, i fins que tingui lloc la recepció definitiva de l'edifici, és responsable de l'execució dels treballs que ha contractat i de les faltes i defectes que en els treballs hi poguessin existir per la seva mala execució o per la deficient qualitat dels materials emprats o aparells col·locats sense que li exoneri de responsabilitat el control que és competència de l'Aparellador o Arquitecte Tècnic, ni tampoc el fet que aquests treballs hagin estat valorats en les certificacions parcials d'obra, que sempre s'entendran exteses i abonades a bon compte.

Com a conseqüència de l'expressat anteriorment, quan l'Aparellador o Arquitecte Tècnic detecti vicis o defectes en els treballs executats, o que els materials emprats o els aparells col·locats no reuneixin les condicions preceptuades, ja sigui en el decurs de l'execució dels treballs, o un cop finalitzats, i abans de ser verificada la recepció definitiva de l'obra, podrà disposar que les parts defectuoses siguin enderrocades i reconstruïdes d'acord amb el que s'hagi contractat, i tot això a càrrec de la Contracta.

Si la Contracta no estimés justa la decisió i es negués a l'enderroc i reconstrucció ordenades, es plantejarà la qüestió davant l'Arquitecte de l'obra, que ho resoldrà.

#### Vicis ocults

Article 29.- Si l'Aparellador o Arquitecte Tècnic tingui raons de pes per creure en l'existència de vicis ocults de construcció en les obres executades, ordenarà efectuar a qualsevol moment, i abans de la recepció definitiva, els assaigs, destructius o no, que cregui necessaris per reconèixer els treballs que suposi que són defectuosos, donant compte de la circumstància a l'Arquitecte. Les despeses que ocasionin seran a compte del Constructor, sempre i quan els vicis existeixin realment, en cas contrari seran a càrrec de la Propietat.

#### Dels materials i dels aparells. La seva procedència

Article 30.- El Constructor té llibertat de proveir-se dels materials i aparells de totes classes en els punts que ell cregui convenient, excepte en els casos en què el Plec Particular de Condicions Tècniques perpetui una procedència determinada.

Obligatòriament, i abans de procedir a la seva utilització i aplec, el Constructor haurà de presentar a l'Aparellador o Arquitecte Tècnic una llista completa dels materials i aparells que hagi d'emprar en la qual s'hi especifiquin totes les indicacions sobre marques, qualitats, procedència i idoneïtat de cadascun.

#### Presentació de mostres

Article 31.- A petició de l'Arquitecte, el Constructor li presentarà les mostres dels materials amb l'anticipació prevista en el Calendari de l'Obra.

#### Materials no utilitzables

Article 32.- El Constructor, a càrrec seu, transportarà i col·locarà, agrupant-los ordenadament i en el lloc adequat, els materials procedents de les excavacions, enderrocs, etc., que no siguin utilitzables en l'obra.

Es retiraran de l'obra o es portarà a l'abocador, quan així sigui establert en el Plec de Condicions particulars vigent en l'obra.

Si no s'hagués preceptuat res sobre el particular, es retiraran de l'obra quan així ho ordeni l'Aparellador o Arquitecte Tècnic, però acordant prèviament amb el Constructor la seva justa taxació, tenint en compte el valor d'aquests materials i les despeses del seu transport.

#### Materials i aparells defectuosos

Article 33.- Quan els materials, elements instal·lacions o aparells no fossin de la qualitat prescrita en aquest Plec, o no tinguessin la preparació que s'hi exigeix o, en fi, quan la manca de prescripcions formals del Plec, es reconegués o es demostrés que no eren adequats per al seu objecte, l'Arquitecte, a instàncies de l'Aparellador o Arquitecte Tècnic, donarà ordre al Constructor de substituir-los per altres que satisfacin les condicions o acompleixin l'objectiu al qual es destinen.

Si el Constructor al cap de quinze (15) dies de rebre ordres que retiri els materials que no estiguin en condicions no ho ha fet, podrà fer-ho la Propietat carregant-ne les despeses a la Contracta.

Si els materials, elements instal·lacions o aparells fossin defectuosos, però acceptables a criteri de l'Arquitecte, es rebran, però amb la rebaixa de preu que ell determini, a no ser que el Constructor prefereixi substituir-los per altres en condicions.

Despeses ocasionades per proves i assaigs

Article 34.- L'adjudicatari haurà de presentar una proposta de pla d'autocontrol de qualitat a aplicar durant l'execució de les obres objecte d'aquest plec, en un termini màxim de 15 dies hàbils a comptar des de la notificació del contracte.

El Pla haurà d'incloure: una memòria explicativa el procediment i organització del control de qualitat a efectuar, les activitats a controlar i amidaments dels assaig a realitzar.

En cas que el Pla no obtingués la conformitat prèvia de la Direcció Facultativa, es requerirà al Contratista per a que en un nou termini en cinc dies hàbils realitzi les esmenes que , per raó de defectes o omissions, se li facin avinents.

Les despeses que s'originin com a conseqüència dels assaigs i anàlisis de materials i unitats d'obra i dels informes específics que s'emetin per ordre de la Direcció de l'obra, que resultin pertinents en cada cas , seran a càrrec de l'empresa adjudicatària i estan inclosos en el pressupost del projecte proporcionalment als preus unitaris fins el 1,0% del pressupost d'execució material.

A més a més també correrà íntegrament a compte del Contratista i sense cap limitació, les despeses derivades de controls que sigui necessari realitzar com a conseqüència de defectes en la qualitat i en l'execució de l'obra

Neteja de les obres

Article 35.- Es obligació del Constructor mantenir netes les obres i els seus voltants, tant de runa com de materials sobrants, fer desaparèixer les instal·lacions provisionals que no siguin necessàries, així com adoptar les mesures i executar tots els treballs que calguin perquè l'obra ofereixi bon aspecte.

Obres sense prescripcions

Article 36.- En l'execució de treballs que entren en la construcció de les obres i pels quals no existeixin prescripcions consignades explícitament en aquest Plec ni en la documentació restant del Projecte, el Constructor s'atindrà, en primer lloc, a les instruccions que dicti la Direcció Facultativa de les obres i, en segon lloc, a les regles i pràctiques de la bona construcció.

#### **Epígraf 4: de les recepcions d'edificis i obres annexes**

De les recepcions provisionals

Article 37.- Trenta dies abans de finalitzar les obres, l'Arquitecte comunicarà a la Propietat la proximitat del seu acabament amb la finalitat de convenir la data per a l'acte de recepció provisional.

Aquesta recepció es farà amb la intervenció de la Propietat, del Constructor, de l'Arquitecte i de l'Aparellador o Arquitecte Tècnic. Es convocarà també als tècnics restants que, en el seu cas, haguessin intervingut en la direcció amb funció pròpia en aspectes parcial o unitats especialitzades.

Practicat un detingut reconeixement de les obres, s'extindrà un acta amb tants exemplars com intervinents i signats per tots ells. Des d'aquesta data començarà a córrer el termini de garantia, si les obres es trobessin en estat de ser admeses.

Seguidament, els Tècnics de la Direcció Facultativa extendran el Certificat corresponent de final d'obra.

Quan les obres no es trobin en estat de ser rebudes, es farà constar en l'acta i es donarà al Constructor les oportunes instruccions per resoldre els defectes observats, fixant un termini per a esmenar-los, finalitzat el qual, s'efectuarà un nou reconeixement a fi de procedir a la recepció provisional de l'obra.

Si el Constructor no hagués complert, podrà declarar-se rescindit el contracte amb pèrdua de la fiança.

Documentació final d'obra

Article 38.- L'Arquitecte Director facilitarà a la Propietat la documentació final de les obres, amb les

especificacions i contingut disposats per la legislació vigent i, si es tracta d'habitatges, amb allò que s'estableix en els paràgrafs 2, 3, 4 i 5, de l'apartat 2 de l'article 4t. del Reial Decret 515/1989, de 21 d'abril.

Amidament definitiu dels treballs i liquidació provisional de l'obra

Article 39.- Rebudes provisionalment les obres, es procedirà immediatament per l'Aparellador o Arquitecte Tècnic al seu amidament definitiu, amb la assistència precisa del Constructor o del seu representant. S'extindrà l'oportuna certificació per triplicat que, aprovada per l'Arquitecte amb la seva signatura, servirà per l'abonament per part de la Propietat del saldo resultant excepte la quantitat retinguda en concepte de fiança.

Termini de garantia

Article 40.- El termini de garantia haurà d'estipular-se en el Plec de Condicions Particulars i en qualsevol cas mai no haurà de ser inferior a nou mesos.

Conservació de les obres rebudes provisionalment

Article 41.- Les despeses de conservació durant el termini de garantia comprès entre les recepcions provisional i definitiva, seran a càrrec del Contractista.

Si l'edifici fos ocupat o emprat abans de la recepció definitiva, la vigilància, neteja i reparacions causades per l'ús seran a càrrec del propietari i les reparacions per vicis d'obra o per defectes en les instal·lacions, seran a càrrec de la Contracta.

De la recepció definitiva

Article 42.- La recepció definitiva es verificarà després de transcorregut el termini de garantia en igual forma i amb les mateixes formalitats que la provisional, a partir de la data del qual cessarà l'obligació del Constructor de reparar al seu càrrec aquells desperfectes inherents a la conservació normal dels edificis i quedaran només subsistents totes les responsabilitats que poguessin afectar-li per vicis de construcció.

Pròrroga del termini de garantia

Article 43.- Si en procedir al reconeixement per a la recepció definitiva de l'obra, no es trobés en les condicions degudes, la recepció definitiva s'aplaçarà i l'Arquitecte-Director marcarà al Constructor els terminis i formes en què s'hauran de fer les obres necessàries i, si no s'efectuessin dins d'aquests terminis, podrà resoldre's el contracte amb pèrdua de la fiança.

De les recepcions de treballs la contracta de les quals hagi estat rescindida

Article 44.- En el cas de resolució del contracte, el Contractista estarà obligat a retirar, en el termini que es fixi en el Plec de Condicions Particulars, la maquinària, mitjans auxiliars, instal·lacions, etc., a resoldre els subcontractes que tingués concertats i a deixar l'obra en condicions de ser recomençada per una altra empresa.

Les obres i treballs acabats per complet es rebran provisionalment amb els tràmits establerts en l'article 35.

Transcorregut el termini de garantia es rebran definitivament segons allò que es disposà en els articles 39 i 40 d'aquest Plec. Per a les obres i treballs no acabats però acceptables a criteri de l'Arquitecte Director, s'efectuarà una sola i definitiva recepció.

## **Capítol II: Condicions Econòmiques**

### **Epígraf 1: Principi general**

Article 45.- Tots els que intervenen en el procés de construcció tenen dret a percebre puntualment les quantitats acreditades per la seva correcta actuació d'acord amb les condicions contractualment establertes.

Article 46.- La propietat, el contractista i, en el seu cas, els tècnics poden exigir-se recíprocament les garanties adequades a l'acompliment puntual de les seves obligacions de pagament.

## **Epígraf 2: Fiances**

Article 47.- El Contractista prestarà fiança d'acord amb alguns dels procediments següents, segons que s'estipuli:

- a) Dipòsit previ, en metàl·lic o valors, o aval bancari, per import entre el 3 per 100 i 10 per 100 del preu total de contracta (art.53).
- b) Mitjançant retenció a les certificacions parcials o pagaments a compte en la mateixa proporció.

### Fiança provisional

Article 48.- En el cas que l'obra s'adjudiqui per subhasta pública, el dipòsit provisional per a prendre-hi part s'especificarà en l'anunci de l'esmentada subhasta i la seva quantia serà d'ordinari, i exceptuant estipulació distinta en el Plec de Condicions particulars vigent en l'obra, d'un tres per cent (3 per 100) com a mínim, del total del pressupost de contracta.

El Contractista al qual s'hagi adjudicat l'execució d'una obra o servei per la mateixa, haurà de dipositar en el punt i termini fixats a l'anunci de la subhasta o el que es determini en el Plec de Condicions particulars del Projecte, la fiança definitiva que s'assenyali i, en el seu defecte, el seu import serà del deu per cent (10 per 100) de la quantitat per la qual es faci l'adjudicació de l'obra, fiança que pot constituir-se en qualsevol de les formes especificades en l'apartat anterior.

El termini assenyalat en el paràgraf anterior, i llevat condició expressa establerta en el Plec de Condicions Particulars, no excedirà de trenta dies naturals a partir de la data en què sigui comunicada l'adjudicació i en aquest termini haurà de presentar l'adjudicatari la carta de pagament o rebut que acrediti la constitució de la fiança a la qual es refereix el mateix paràgraf.

L'incompliment d'aquest requisit donarà lloc a què es declari nul·la l'adjudicació, i l'adjudicatari perdrà el dipòsit provisional que hagués fet per prendre part en la subhasta.

### Execució de treballs amb càrrec a la fiança

Article 49.- Si el Contractista es negués a fer pel seu compte els treballs necessaris per ultimar l'obra en les condicions contractades, l'Arquitecte-Director, en nom i representació del Propietari, els ordenarà executar a un tercer o, podrà realitzar-los directament per administració, abonant el seu import amb la fiança dipositada, sense perjudici de les accions a les quals tingui dret el propietari, en el cas que l'import de la fiança no fos suficient per cobrir l'import de les despeses efectuades en les unitats d'obra que no fossin de recepció.

### De la seva devolució en general

Article 50.- La fiança retinguda serà retornada al Contractista en un termini que no excedeixi trenta (30) dies un cop signada l'Acta de Recepció Definitiva de l'obra. La propietat podrà exigir que el Contractista li acrediti la liquidació i saldo dels seus deutes causats per l'execució de l'obra, tals com salaris, subministraments, subcontractes...

Devolució de la fiança en el cas que es facin recepcions parcials

Article 51.- Si la propietat, amb la conformitat de l'Arquitecte Director, accedís a fer recepcions parcials, tindrà dret el Contractista a què li sigui retornada la part proporcional de la fiança.

## **Epígraf 3: Dels preus**

### Composició dels preus unitaris

Article 52.- El càlcul dels preus de les distintes unitats d'obra és el resultat de sumar els costos directes, els indirectes, les despeses generals i el benefici industrial.

Es consideren costos directes:

- a) La mà d'obra, amb els seus plus, càrregues i assegurances socials, que intervinguin directament en l'execució de la unitat d'obra.
- b) Els materials, als preus resultants a peu d'obra, que quedin integrats en la unitat de què es tracti o que

siguin necessaris per a la seva execució.

c) Els equips i sistemes tècnics de seguretat i higiene per a la prevenció i protecció d'accidents i malalties professionals.

d) Les despeses de personal, combustible, energia, etc. que tinguin lloc per l'accionament o funcionament de la maquinària i instal·lació utilitzades en l'execució de la unitat d'obra.

e) Les despeses d'amortització i conservació de la maquinària, instal·lacions, sistemes i equips anteriorment citats.

Es consideraran costos indirectes:

Les despeses d'instal·lació d'oficines a peu d'obra, comunicacions, edificació de magatzems, tallers, pavellons temporals per a obrers, laboratoris, assegurances, etc., els del personal tècnic i administratiu adscrits exclusivament a l'obra i els imprevistos. Totes aquestes despeses, es xifraran en un percentatge dels costos directes.

Es consideraran despeses generals:

Les despeses generals d'empresa, despeses financeres, càrregues fiscals i taxes de l'administració, legalment establertes. Es xifraran com un percentatge de la suma dels costos directes i indirectes (en els contractes d'obres de l'Administració pública aquest percentatge s'estableix entre un 13 per 100 i un 17 per 100.)

Benefici industrial

El benefici industrial del Contractista s'estableix en el 6 per 100 sobre la suma de les partides anteriors.

Preu d'Execució material

S'anomenarà Preu d'Execució material el resultat obtingut per la suma dels anteriors conceptes excepte el Benefici Industrial.

Preu de Contracta

El preu de Contracta és la suma dels costos directes, els indirectes, les Despeses Generals i el Benefici Industrial.

L'IVA gira sobre aquesta suma, però no n'integra el preu.

Preus de contracta. Import de contracta

Article 53.- En el cas que els treballs a fer en un edifici o obra aliena qualsevol es contractessin a risc i ventura, s'entén per Preu de Contracta el que importa el cost total de la unitat d'obra, es a dir, el preu d'execució material més el tant per cent (%) sobre aquest últim preu en concepte de Benefici Industrial de Contractista. El benefici s'estima normalment, en un 6 per 100, llevat que en les Condicions Particulars se n'estableixi un altre de diferent.

Preus contradictoris

Article 54.- Es produiran preus contradictoris només quan la Propietat mitjançant l'Arquitecte decideixi introduir unitats o canvis de qualitat en alguna de les previstes, o quan calgui afrontar alguna circumstància imprevista.

El Contractista estarà obligat a efectuar els canvis.

Si no hi ha acord, el preu es resoldrà contradictòriament entre l'Arquitecte i el Contractista abans de començar l'execució dels treballs i en el termini que determini el Plec de Condicions Particulars. Si subsisteix la diferència s'acudirà, en primer lloc, al concepte més anàleg dins del quadre de preus del projecte, i en segon lloc al banc de preus d'utilització més freqüent en la localitat.

Els contradictoris que hi haguessin es referiran sempre als preus unitaris de la data del contracte.

Reclamacions d'augment de preus per causes diverses

Article 55.- Si el Contractista abans de la signatura del contracte, no hagués fet la reclamació o observació

oportuna, no podrà sota cap pretext d'error o omissió reclamar augment dels preus fixats en el quadre corresponent del pressupost que serveixi de base per a l'execució de les obres (amb referència a Facultatives).

Formes tradicionals d'amidament o d'aplicar els preus

Article 56.- En cap cas podrà al·legar el Contractista els usos i costums del país respecte a l'aplicació dels preus o de la forma d'amidament de les unitats d'obra executades, es respectarà allò previst en primer lloc, al Plec General de Condicions Tècniques, i en segon lloc, al Plec General de Condicions particulars.

De la revisió dels preus contractats

Article 57.- Si es contracten obres pel seu compte i risc, no s'admetrà la revisió dels preus en tant que l'increment no arribi, en la suma de les unitats que falten per realitzar d'acord amb el Calendari, a un muntant superior al tres per 100 (3 per 100) de l'import total del pressupost de Contracte.

En cas de produir-se variacions en alça superiors a aquest percentatge, s'efectuarà la revisió corresponent d'acord amb la fórmula establerta en el Plec de Condicions Particulars, percibint el Contractista la diferència en més que resulti per la variació de l'IPC superior al 3 per 100.

No hi haurà revisió de preus de les unitats que puguin quedar fora dels terminis fixats en el Calendari de la oferta.

Emmagatzemament de materials

Article 58.- El Contractista està obligat a fer els emmagatzemar de materials o aparells d'obra que la Propietat ordeni per escrit.

Els materials emmagatzemats, una vegada abonats pel Propietari són, de l'exclusiva propietat d'aquest; de la seva cura i conservació en serà responsable el Contractista.

#### **Epígraf 4: Obres per administració**

Administració

Article 59.- Se'n diuen "Obres per Administració" aquelles en què les gestions que calgui per a la seva realització les porti directament el propietari, sigui ell personalment, sigui un representant seu o bé mitjançant un constructor.

Les obres per administració es classifiquen en les dues modalitats següents:

- a) Obres per administració directa.
- b) Obres per administració delegada o indirecta.

Obres per administració directa

Article 60.- Se'n diuen "Obres per Administració directa" aquelles en què el Propietari per si mateix o mitjançant un representant seu, que pot ser el mateix Arquitecte-Director, autoritzat expressament per aquest tema, porti directament les gestions que calguin per a l'execució de l'obra, adquirint-ne els materials, contractant-ne el seu transport a l'obra i, en definitiva, intervenint directament en totes les operacions precises perquè el personal i els obrers contractats per ell puguin realitzar-la; en aquestes obres el constructor, si hi fos, o l'encarregat de la seva realització, és un simple dependent del propietari, ja sigui com empleat seu o com autònom contractat per ell, que és el que reuneix, per tant, la doble personalitat de Propietat i Contractista.

Obres per administració delegada o indirecta

Article 61.- S'entén per "Obra per administració delegada o indirecta" la que convenen un Propietari i un Constructor perquè aquest últim, per comte d'aquell i com a delegat seu, realitzi les gestions i els treballs que calguin i es convinguin.

Són, per tant, característiques peculiars de les "Obres per Administració delegada o indirecte" les següents:

- a) Per part del Propietari, l'obligació d'abonar directament o per mitjà del Constructor totes les despeses

inherents a la realització dels treballs convinguts, reservant-se el Propietari la facultat de poder ordenar, bé per si mateix o mitjançant l'Arquitecte-Director en la seva representació, l'ordre i la marxa dels treballs, l'elecció dels materials i aparells que en els treballs han d'emprar-se i, a la fi, tots els elements que cregui necessaris per regular la realització dels treballs convinguts.

b) Per part del Constructor, l'obligació de portar la gestió pràctica dels treballs, aportant els seus coneixements constructius, els mitjans auxiliars que calguin i, en definitiva, tot allò que, en harmonia amb la seva tasca, es requereixi per a l'execució dels treballs, percibint per això del Propietari un tant per cent (%) prefixat sobre l'import total de les despeses efectuades i abonades pel Constructor.

#### Liquidació d'obres per administració

Article 62.- Per a la liquidació dels treballs que s'executin per administració delegada o indirecta, regiran les normes que amb aquesta finalitat s'estableixin en les "Condicions particulars d'índole econòmica" vigents en l'obra; en cas que no n'hi haguessin, les despeses d'administració les presentarà el Constructor al Propietari, en relació valorada a la qual s'adjuntaran en l'ordre expressat més endavant els documents següents conformats tots ells per l'Aparellador o Arquitecte Tècnic:

a) Les factures originals dels materials adquirits per als treballs i el document adequat que justifiqui el dipòsit o la utilització dels esmentats materials en l'obra.

b) Les nòmines dels jornals abonats, ajustades a allò que és establert en la legislació vigent, especificant el nombre d'hores treballades en l'obra pels operaris de cada ofici i la seva categoria, acompanyant les esmentades nòmines amb una relació numèrica dels encarregats, capatassos, caps d'equip, oficials i ajudants de cada ofici, peons especialitzats i solts, llisters, guardians, etc., que hagin treballat en l'obra durant el termini de temps al qual corresponguin les nòmines que es presentin.

c) Les factures originals dels transports de materials posats en l'obra o de retirada d'enderrocs.

d) Els rebuts de llicències, impostos i altres càrregues inherents a l'obra que hagin pagat o en la gestió de la qual hagi intervingut el Constructor, ja que el seu abonament és sempre a compte del Propietari.

A la suma de totes les despeses inherents a la pròpia obra en la gestió o pagament de la qual hagin intervingut el Constructor se li aplicarà, si no hi ha conveni especial, un quinze per cent (15 per 100), entenent-se que en aquest percentatge estan inclosos els mitjans auxiliars i els de seguretat preventius d'accidents, les despeses generals que originin al Constructor els treballs per administració que realitzi el Benefici Industrial del mateix.

#### Abonament als constructor dels comptes d'administració delegada

Article 63.- Llevat pacte distint, els abonaments al Constructor dels comptes d'Administració delegada, els realitzarà el Propietari mensualment segons els comunicats de treball realitzats aprovats pel propietari o pel seu delegat representant.

Independentment, l'Aparellador o l'Arquitecte Tècnic redactarà, amb la mateixa periodicitat, l'amidament de l'obra realitzada, valorant-la d'acord amb el pressupost aprovat. Aquestes valoracions no tindran efectes per als abonaments al Constructor sinó que s'hagués pactat el contrari contractualment.

#### Normes per a l'adquisició dels materials i aparells

Article 64.- Això no obstant, les facultats que en aquests treballs per Administració delegada es reserva el Propietari per a l'adquisició dels materials i aparells, si al Constructor se li autoritza per gestionar-los i adquirir-los, haurà de presentar al Propietari, o en la seva representació a l'Arquitecte-Director, els preus i les mostres dels materials i aparells oferts, necessitant la seva prèvia aprovació abans d'adquirir-los.

#### Responsabilitat del constructor en el baix rendiment dels obrers

Article 65.- Si l'Arquitecte-Director advertís en els comunicats mensuals d'obra executada que preceptivament ha de presentar-li el Constructor, que els rendiments de la mà d'obra, en totes o en alguna de les unitats d'obra executades fossin notablement inferiors als rendiments normals admesos generalment per a unitats d'obra iguals o similars, li ho notificarà per escrit al Constructor, amb la finalitat que aquest faci les gestions precises per augmentar la producció en la quantia assenyalada per l'Arquitecte-Director.



Si un cop feta aquesta notificació al Constructor, en els mesos successius, els rendiments no arribessin als normals, el Propietari queda facultat per reserir-se de la diferència, rebaixant-ne el seu import del quinze per cent (15 per 100) que pels conceptes abans expressats correspondria abonar-li al Constructor en les liquidacions quinzenals que preceptivament s'hagin d'efectuar-li. En cas de no arribar ambdues parts a un acord pel que fa als rendiments de la mà d'obra, se sotmetrà el cas a arbitratge.

#### Responsabilitats del constructor

Article 66.- En els treballs d'Obres per Administració delegada" el Constructor només serà responsable dels defectes constructius que poguessin tenir els treballs o unitats executades per ell i també els accidents o perjudicis que poguessin sobrevenir als obrers o a terceres persones per no haver pres les mesures necessàries i que en les disposicions legals vigents s'estableixen. En canvi, i exceptuant l'expressat a l'article 63 precedent, no serà responsable del mal resultat que poguessin donar els materials i aparells elegits segons les normes establertes en aquest article.

En virtut del que s'ha consignat anteriorment, el Constructor està obligat a reparar pel seu compte els treballs defectuosos i a respondre també dels accidents o perjudicis expressats en el paràgraf anterior.

### **Epígraf 5: De la valoració i abonament dels treballs**

#### Formes diferents d'abonament de les obres

Article 67.- Segons la modalitat elegida per a la contractació de les obres i exceptuant que en el Plec Particular de Condicions econòmiques s'hi preceptui una altra cosa, l'abonament dels treballs s'efectuarà així:

1r. Tipus fix o tant alçat total. S'abonarà la xifra prèviament fixada com a base de l'adjudicació, disminuïda en el seu cas a l'import de la baixa efectuada per l'adjudicatari.

2n. Tipus fix o tant alçat per unitat d'obra, el preu invariable del qual s'hagi fixat a la bestreta, podent-ne variar solament el nombre d'unitats executades.

Previ amidament i aplicant al total de les unitats diverses d'obra executades, del preu invariable estipulat a la bestreta per cadascuna d'elles, s'abonarà al Contractista l'import de les compreses en els treballs executats i ultimats d'acord amb els documents que constitueixen el Projecte, els quals serviran de base per a l'amidament i valoració de les diverses unitats.

3r. Tant variable per unitat d'obra, segons les condicions en què es realitzi i els materials diversos emprats en la seva execució d'acord amb les ordres de l'Arquitecte-Director.

S'abonarà al Contractista en idèntiques condicions al cas anterior.

4t. Per llistes de jornals i rebuts de materials autoritzats en la forma que el present "Plec General de Condicions econòmiques" determina.

5è. Per hores de treball, executat en les condicions determinades en el contracte.

#### Relacions valorades i certificacions

Article 68.- En cada una de les èpoques o dates que es fixin en el contracte o en els "Plec de Condicions Particulars" que regeixin en l'obra, formarà el Contractista una relació valorada de les obres executades durant els terminis previstos, segons l'amidament que haurà practicat l'Aparellador.

El treball executat pel Contractista en les condicions preestablertes, es valorarà aplicant al resultat de l'amidament general, cúbica, superficial, lineal, ponderal o numeral corresponent per a cada unitat d'obra, els preus assenyalats en el pressupost per a cadascuna d'elles, tenint present a més allò establert en el present "Plec General de Condicions econòmiques" respecte a millores o substitucions de materials o a les obres accessòries i especials, etc.

Al Contractista, que podrà presenciar els amidaments necessàries per estendre aquesta relació, l'Aparellador li facilitarà les dades corresponents de la relació valorada, acompanyant-les d'una nota d'enviament, a l'objecte que, dins del termini de deu (10) dies a partir de la data de recepció d'aquesta nota, el Contractista pugui en examinar-les i tornar-les firmades amb la seva conformitat o fer, en cas contrari, les observacions o reclamacions que consideri oportunes. Dins dels deu (10) dies següents a la seva recepció,

L'Arquitecte-Director acceptarà o refusarà les reclamacions del Contractista si hi fossin, donant-li compte de la seva resolució i podent el Contractista, en el segon cas, acudir davant el Propietari contra la resolució de l'Arquitecte-Director en la forma prevista en els "Plec Generals de Condicions Facultatives i Legals".

Prenent com a base la relació valorada indicada en el paràgraf anterior, l'Arquitecte-Director expedirà la certificació de les obres executades.

De l'import se'n deduirà el tant per cent que per a la constitució de la finança s'hagi preestablert.

El material emmagatzemat a peu d'obra per indicació expressa i per escrit del Propietari, podrà certificar-se fins el noranta per cent (90 per 100) del seu import, als preus que figuren en els documents del Projecte, sense afectar-los del tant per cent de Contracta.

Les certificacions es remetran al Propietari, dins del mes següent al període al qual es refereixen, i tindran el caràcter de document i entregues a bon compte, subjectes a les rectificacions i variacions que es deriven de la liquidació final, no suposant tampoc aquestes certificacions ni aprovació ni recepció de les obres que comprenen.

Les relacions valorades contindran solament l'obra executada en el termini al qual la valoració es refereix. En cas que l'Arquitecte-Director ho exigís, les certificacions s'extendran a l'origen.

#### Millores d'obres lliurement executades

Article 69.- Quan el Contractista, inclòs amb autorització de l'Arquitecte-Director, utilitzés materials de preparació més acurada o de mides més grans que l'assenyalat en el Projecte o substituís una classe de fàbrica per una altra de preu més alt, o executés amb dimensions més grans qualsevol part de l'obra o, en general introduís en l'obra sense demanar-li, qualsevol altra modificació que sigui beneficiosa a criteri de l'Arquitecte-Director, no tindrà dret, no obstant, més que a l'abonament del que pogués correspondre en el cas que hagués construït l'obra amb estricta subjecció a la projectada i contractada o adjudicada.

#### Abonament de treballs pressupostats amb partida alçada

Article 70.- Exceptuant el preceptuat en el "Plec de Condicions Particulars d'índole econòmica", vigent en l'obra, l'abonament dels treballs pressupostats en partida alçada, s'efectuarà d'acord amb el procediment que correspongui entre els que a continuació s'expressen:

- a) Si hi ha preus contractats per a unitats d'obra iguals, les pressupostades mitjançant partida alçada, s'abonaran previ amidament i aplicació del preu establert.
- b) Si hi ha preus contractats per a unitats d'obra similars, s'establiran preus contradictoris per a les unitats amb partida alçada, deduïts dels similars contractats.
- c) Si no hi ha preus contractats per a unitats d'obra iguals o similars, la partida alçada s'abonarà íntegrament al Contractista, exceptuant el cas que en el Pressupost de l'obra s'expressi que l'import d'aquesta partida s'ha de justificar, en aquest cas, l'Arquitecte-Director indicarà al Contractista i amb anterioritat a l'execució, el procediment que s'ha de seguir per portar aquest compte que, en realitat serà d'administració, valorant-ne els materials i jornals als preus que figuren en el Pressupost aprovat o, en el seu defecte, als que anteriorment a l'execució convinguin ambdues parts, incrementant-se l'import total amb el percentatge que es fixi en el Plec de Condicions Particulars en concepte de Despeses Generals i Benefici Industrial del Contractista.

#### Abonament d'esgotaments i altres treballs especials no contractats

Article 71.- Quan calguessin efectuar esgotaments, injeccions o altres treballs de qualsevol índole especial o ordinària, que per no haver estat contractats no fossin per compte del Contractista, i si no fossin contractats amb tercera persona, el Contractista tindrà l'obligació de fer-los i de pagar les despeses de tota mena que ocasionin, i li seran abonats pel Propietari per separat de la Contracta.

A més de reintegrar mensualment aquestes despeses al Contractista, se li abonarà juntament amb ells el tant per cent de l'import total que, en el seu cas, s'especifiqui en el Plec de Condicions Particulars.

#### Pagaments

Article 72.- El Propietari pagarà en els terminis prèviament establerts.

L'import d'aquests terminis correspondrà precisament al de les certificacions d'obra conformades per l'Arquitecte-Director, en virtut de les quals es verificaran els pagaments.

Abonament de treballs executats durant el termini de garantia

Article 73.- Efectuada la recepció provisional i si durant el termini de garantia s'haguessin executat treballs, per al seu abonament es procedirà així:

1r. Si els treballs que es fan estiguessin especificats en el Projecte i, sense causa justificada, no s'haguessin realitzat pel Contractista al seu temps, i l'Arquitecte-Director exigís la seva realització durant el termini de garantia, seran valorats els preus que figuren en el pressupost i abonats d'acord amb el que es va establir en els "Plecs Particulars" o en el seu defecte en els Generals, en el cas que aquests preus fossin inferiors als vigents en l'època de la seva realització; en cas contrari, s'aplicaran aquests últims.

2n. Si s'han fet treballs puntuals per a la reparació de desperfectes ocasionats per l'ús de l'edifici, degut a que aquest ha estat utilitzat durant aquest temps pel Propietari, es valoraran i abonaran els preus del dia, prèviament acordats.

3r. Si s'han fet treballs per a la reparació de desperfectes ocasionats per deficiència de la construcció o de la qualitat dels materials, no s'abonarà per aquests treballs res al Contractista.

## **Epígraf 6: De les indemnitzacions mútues**

Import de la indemnització per retard no justificat en el termini d'acabament de les obres

Article 74.- La indemnització per retard en l'acabament s'establirà en un tant per mil (0/000) de l'import total dels treballs contractats, per cada dia natural de retard, comptats a partir del dia d'acabament fixat en el calendari d'obra.

Les sumes resultants es descomptaran i retindran amb càrrec a la fiança.

Demora dels pagaments

Article 75.- Si el propietari no pagués les obres executades, dins del mes següent a què correspon el termini convingut, el Contractista tindrà a més el dret de percebre l'abonament d'un quatre i mig per cent (4,5 per 100) anual, en concepte d'interessos de demora, durant l'espai de temps de retard i sobre l'import de l'esmentada certificació.

Si encara transcorreguessin dos mesos a partir de l'acabament d'aquest termini d'un mes sense realitzar-se aquest pagament, tindrà dret el Contractista a la resolució del contracte, procedint-se a la liquidació corresponent de les obres executades i dels materials emmagatzemats, sempre que aquests reuneixin les condicions preestablertes i que la seva quantitat no excedeixi de la necessària per a la finalització de l'obra contractada o adjudicada.

Malgrat l'expressat anteriorment, es refusarà tota sol·licitud de resolució del contracte fundat en la demora de pagaments, quan el Contractista no justifiqui que en la data de l'esmentada sol·licitud ha invertit en obra o en materials emmagatzemats admissibles la part de pressupost corresponent al termini d'execució que tingui assenyalat al contracte.

## **Epígraf 7: Varis**

Millors i augments d'obra. Casos contraris

Article 76.- No s'admetran millors d'obra, només en el cas que l'Arquitecte-Director hagi manat per escrit l'execució de treballs nous o que millorin la qualitat dels contractats, així com la dels materials i aparells previstos en el contracte.

Tampoc s'admetran augments d'obra en les unitats contractades, excepte en cas d'error en els amidaments del Projecte, a no ser que l'Arquitecte-Director ordeni, també per escrit, l'ampliació de les contractades.

En tots aquests casos serà condició indispensable que ambdues parts contractants, abans de la seva execució o utilització, convinguin per escrit els imports totals de les unitats millorades, els preus dels nous materials o

aparells ordenats utilitzar i els augments que totes aquestes millores o augments d'obra suposin sobre l'import de les unitats contractades.

Se seguirà el mateix criteri i procediment, quan l'Arquitecte-Director introdueixi innovacions que suposin una reducció apreciable en els imports de les unitats d'obra contractades.

Unitats d'obra defectuoses però acceptables

Article 77.- Quan per qualsevol causa calgués valorar obra defectuosa, però acceptable segons l'Arquitecte-Director de les obres, aquest determinarà el preu o partida d'abonament després de sentir al Contractista, el qual s'haurà de conformar amb l'esmentada resolució, excepte el cas en què, estant dins el termini d'execució, s'estimi més enderrocar l'obra i refer-la d'acord amb condicions, sense excedir l'esmentat termini.

Assegurança de les obres

Article 78.- El Contractista estarà obligat a assegurar l'obra contractada durant tot el temps que duri la seva execució fins la recepció definitiva; la quantia de l'assegurança coincidirà en cada moment amb el valor que tinguin per Contracta els objectes assegurats. L'import abonat per la Societat Asseguradora, en el cas de sinistre, s'ingressarà en compte a nom del Propietari, perquè amb càrrec al compte s'aboni l'obra que es construeixi, i a mesura que aquesta es vagi fent. El reintegrament d'aquesta quantitat al Contractista es farà per certificacions, com la resta dels treballs de la construcció. En cap cas, llevat conformitat expressa del Contractista, fet en document públic, el Propietari podrà disposar d'aquest import per menesters distints del de reconstrucció de la part sinistrada; la infracció del què anteriorment s'ha exposat serà motiu suficient perquè el Contractista pugui resoldre el contracte, amb devolució de fiança, abonament complet de despeses, materials emmagatzemats, etc., i una indemnització equivalent a l'import dels danys causats al Contractista pel sinistre i que no se li haguessin abonats, però sols en proporció equivalent a allò que representi la indemnització abonada per la Companyia Asseguradora, respecte a l'import dels danys causats pel sinistre, que seran taxats amb aquesta finalitat per l'Arquitecte-Director.

En les obres de reforma o reparació, es fixarà prèviament la part d'edifici que hagi de ser assegurada i la seva quantia, i si res no es preveu, s'entendrà que l'assegurança ha de comprendre tota la part de l'edifici afectada per l'obra.

Els riscos assegurats i les condicions que figuren a la pòlissa o pòlisses d'Assegurances, els posarà el Contractista, abans de contractar-los, en coneixement del Propietari, a l'objecte de recaptar d'aquest la seva prèvia conformitat o objeccions.

Conservació de l'obra

Article 79.- Si el Contractista, tot i sent la seva obligació, no atén la conservació de l'obra durant el termini de garantia, en el cas que l'edifici no hagi estat ocupat pel Propietari abans de la recepció definitiva, l'Arquitecte-Director, en representació del Propietari, podrà disposar tot el que calgui perquè s'atengui la vigilància, neteja i tot el que s'hagués de menester per la seva bona conservació, abonant-se tot per compte de la Contracta.

En abandonar el Contractista l'edifici, tant per bon acabament de les obres, com en el cas de resolució del contracte, està obligat a deixar-ho desocupat i net en el termini que l'Arquitecte-Director fixi.

Després de la recepció provisional de l'edifici i en el cas que la conservació de l'edifici sigui a càrrec del Contractista, no s'hi guardaran més eines, útils, materials, mobles, etc. que els indispensables per a la vigilància i neteja i pels treballs que fos necessari executar.

En tot cas, tant si l'edifici està ocupat com si no, el Contractista està obligat a revisar i reparar l'obra, durant el termini expressat, procedint en la forma prevista en el present "Plec de Condicions Econòmiques".

Utilització pel contractista d'edificis o bens del propietari

Article 80.- Quan durant l'execució de les obres el Contractista ocupi, amb la necessària i prèvia autorització del Propietari, edificis o utilitzi materials o útils que pertanyin al Propietari, tindrà obligació de adobar-los i conservar-los per fer-ne entrega a l'acabament del contracte, en estat de perfecte conservació, reposant-ne

els que s'haguessin inutilitzat, sense dret a indemnització per aquesta reposició ni per les millores fetes en els edificis, propietats o materials que hagi utilitzat.

En el cas que en acabar el contracte i fer entrega del material, propietats o edificacions, no hagués acomplert el Contractista amb allò previst en el paràgraf anterior, ho realitzarà el Propietari a costa d'aquell i amb càrrec a la fiança.

signat: L'Arquitecte

El present Plec General, es subscriu en prova de conformitat per la Propietat i el Contractista en quadruplicat exemplar, un per cada una de les parts, el tercer per l'Arquitecte-Director i el quart per l'expedient del Projecte dipositat en el Col·legi d'Arquitectes el qual es convé que donarà fe del seu contingut en cas de dubtes o discrepàncies.

A....., a.....de.....de.....

L'AJUNTAMENT

LA CONTRACTA













## B011 NEUTRES

### 1.- DEFINICIÓ I CARACTERÍSTIQUES DELS ELEMENTS

Aigües utilitzades per algun dels usos següents:

- Confecció de formigó
- Confecció de morter
- Confecció de pasta de guix
- Reg de plantacions
- Conglomerats de grava-ciment, terra-ciment, grava-emulsió, etc.
- Humectació de bases o subbases
- Humectació de peces ceràmiques, de ciment, etc.

CARACTERÍSTIQUES GENERALS:

Poden ser utilitzades les aigües potables i les sancionades com a acceptables per la pràctica.

Es poden utilitzar aigües de mar o salines anàlogues per a la confecció o curat de formigons sense armadura. Per a la confecció de formigó armat o pretensat es prohibeix l'ús d'aquestes aigües, tret del cas que es facin estudis especials.

Es podrà utilitzar aigua reciclada provinent del rentat dels camions formigonera a la pròpia central de formigó, sempre que compleixi les especificacions anteriors i la seva densitat sigui  $\leq 1,3 \text{ g/m}^3$  i la densitat total sigui  $\leq 1,1 \text{ g/cm}^3$

L'aigua a utilitzar tant en el curat com en la pastada del formigó, no ha de contenir cap substància perjudicial en quantitats que puguin afectar a les propietats del formigó o a la protecció de l'armat.

Si ha d'utilitzar-se per a la confecció o el curat de formigó o de morters i no hi ha antecedents de la seva utilització o aquesta presenta algun dubte s'haurà de verificar que compleix totes aquestes característiques:

- Exponent d'hidrogen pH (UNE 83952):  $\geq 5$
  - Total de substàncies dissoltes (UNE 83957):  $\leq 15 \text{ g/l}$  (15.000 ppm)
  - Sulfats, expressats en  $\text{SO}_4$ - (UNE 83956)
    - Ciment tipus SR:  $\leq 5 \text{ g/l}$  (5.000 ppm)
    - Altres tipus de ciment:  $\leq 1 \text{ g/l}$  (1.000 ppm)
  - Ió clor, expressat en Cl- (UNE 7178)
    - Aigua per a formigó armat:  $\leq 3 \text{ g/l}$  (3.000 ppm)
    - Aigua per a formigó pretensat:  $\leq 1 \text{ g/l}$  (1.000 ppm)
    - Aigua per a formigó en massa amb armadura de fissuració:  $\leq 3 \text{ g/l}$  (3.000 ppm)
  - Hidrats de carboni (UNE 7132): 0
  - Substàncies orgàniques solubles en èter (UNE 7235):  $\leq 15 \text{ g/l}$  (15.000 ppm)
- Ió clor total aportat per components d'un formigó no pot superar:
- Pretensat:  $\leq 0,2\%$  pes de ciment
  - Armat:  $\leq 0,4\%$  pes de ciment
  - En massa amb armadura de fissuració:  $\leq 0,4\%$  pes de ciment

### 2.- CONDICIONS DE SUBMINISTRAMENT I EMMAGATZEMATGE

Subministrament i emmagatzematge: De manera que no s'alterin les seves condicions.

### 3.- UNITAT I CRITERIS D'AMIDAMENT

Unitat d'amidament: la indicada a la descripció de l'element

Criteri d'amidament: quantitat necessària subministrada a l'obra

### 4.- NORMATIVA DE COMPLIMENT OBLIGATORI

Real Decreto 1247/2008, de 18 de julio, por el que se aprueba la instrucción de hormigón estructural (EHE-08).

### 5.- CONDICIONS DE CONTROL DE RECEPCIÓ

OPERACIONS DE CONTROL:

Abans de l'inici de l'obra i si no es tenen antecedents de l'aigua que es vol utilitzar, o es tenen dubtes, s'ha d'analitzar l'aigua per determinar:

- Exponent d'hidrogen pH (UNE 83952)
- Contingut de substàncies dissoltes (UNE 83957)
- Contingut de sulfats, expressats en  $\text{SO}_4$  (UNE 83956)
- Contingut en ió clor Cl- (UNE 7178)
- Contingut d'hidrats de carboni (UNE 7132)
- Contingut de substàncies orgàniques solubles en èter (UNE 7235)

En cas d'utilitzar aigua potable de la xarxa de subministrament, no serà obligatori realitzar els assajos anteriors.

En altres casos, la DF o el Responsable de la recepció en el cas de centrals de formigó preparat o de prefabricats, s'ha de disposar la realització dels assajos en laboratoris contemplats en l'apartat 78.2.2.1 de la EHE, per tal de comprovar el compliment de les especificacions de l'article 27 de la EHE.

CRITERIS DE PRESA DE MOSTRES:

Els controls s'han de realitzar segons les instruccions de la DF i la norma EHE, realitzant-se la presa de mostres segons la UNE 83951.

INTERPRETACIÓ DE RESULTATS I ACTUACIONS EN CAS D'INCOMPLIMENT:

No s'ha d'acceptar l'aigua que no compleixi les especificacions, ni per l'amasat ni pel curat.

## B031 SORRES

### 1.- DEFINICIÓ I CARACTERÍSTIQUES DELS ELEMENTS

Sorra procedent de roques calcàries, roques granítiques, marbres blancs i durs, o sorra procedent del reciclatge de residus de la construcció i demolició en una planta legalment autoritzada per al tractament d'aquest tipus de residu.

S'han considerat els tipus següents:

- Sorra de marbre blanc
- Sorra per a confecció de formigons, d'origen:
  - De pedra calcària
  - De pedra granítica
- Sorra per a confecció de morters
- Sorra per a reblert de rases amb canonades
- Sorres procedents de reciclatge de residus de la construcció i demolicions

CARACTERÍSTIQUES GENERALS:

El contractista ha de sotmetre a l'aprovació de la DF les pedreres o dipòsits d'on s'han d'obtenir els àrids, aportant tots els elements

## Plec de condicions tècniques

justificatius que cregué s conuenients o que li fossin requerits pel Director d'Obra, entre d'altres:

- Classificació geològica.
- Estudi de morfologia.
- Aplicacions anteriors.

La DF ha de poder refusar totes aquelles procedències que, al seu criteri, obligarien a un control massa freqüent dels materials que se n'extraguessin.

Els grànuls han de tenir forma arrodonida o polièdrica.

La composició granulomètrica ha de ser l'adequada al seu ús, o si no consta, la que estableixi explícitament la DF.

No ha de tenir margues o altres materials estranys.

Contingut de pirites o d'altres sulfurs oxidables: 0%

Contingut de matèria orgànica (UNE-EN 1744-1): Color més clar que el patró

Contingut de terrossos d'argila (UNE 7133):  $\leq 1\%$  en pes

Els àrids no han de ser reactius amb el ciment. No s'utilitzaran àrids procedents de roques toves, friables, poroses, etc., ni els que continguin nòduls de guix, compostos ferrosos, sulfurs oxidables, etc, en quantitats superiors a les contemplades a la EHE

Els àrids reciclats hauran de complir amb les especificacions de l'article 28 de la EHE. A més, els que provinquin de formigons estructurals sans, o de resistència elevada, han de ser adequats per a la fabricació de formigó reciclat estructural, complint una sèrie de requisits:

- Dimensió mínima permesa = 4 mm
- Terrossos d'argila per a un formigó amb menys del 20% d'àrid reciclat:  $\leq 0,6\%$
- Terrossos d'argila per a un formigó amb 100% d'àrid reciclat:  $\leq 0,25\%$
- Absorció d'aigua per a un formigó amb menys del 20% d'àrid reciclat:  $\leq 7\%$
- Absorció d'aigua per a un formigó amb més del 20% d'àrid reciclat:  $\leq 5\%$
- Coeficient de Los Angeles:  $\leq 40$
- Continguts màxims d'impureses:
  - Material ceràmic:  $\leq 5\%$  del pes
  - Partícules lleugeres:  $\leq 1\%$  del pes
  - Asfalt:  $\leq 1\%$  del pes
  - Altres:  $\leq 1,0\%$  del pes

En els valors de les especificacions no citades, es mantenen els establerts en l'article 28 de la EHE.

**SORRA DE MARBRE BLANC:**

Barreja amb granulats blancs diferents del marbre: 0%

**SORRA PER A LA CONFECCIÓ DE FORMIGONS:**

Es denomina sorra a la barreja de les diferents fraccions d'àrid fi que s'utilitzen per a la confecció del formigó

Designació: d/D - IL - N

d/D: Fracció granulomètrica, d tamany mínim i D tamany màxim

IL: Presentació, R rodat, T triturat (matxueig) i M barreja

N: Naturalesa de l'àrid (C, calcari; S, silici; G, granític; O, ofita; B, basalt; D, dolomític; Q, traquita; I, fonolita; V, varis; A, artificial i R, reciclat

Mida dels granuls (Tamis 4 UNE-EN 933-2):  $\leq 4$  mm

Material retingut pel tamis 0,063 (UNE-EN 933-2) i que sura en un líquid de pes específic 20 kN/m<sup>3</sup> (UNE-EN 1744-1):  $\leq 0,5\%$  en pes

Compostos de sofre expressats en SO<sub>3</sub> i referits a granulat sec (UNE-EN 1744-1):  $\leq 1\%$  en pes

Reactivitat potencial amb els àlcals del ciment (UNE 146507-2)

Sulfats solubles en àcid, expressats en SO<sub>3</sub> i referits al granulat sec (UNE-EN 1744-1):  $\leq 0,8\%$  en pes

Clorurs expressats en Cl- i referits al granulat sec (UNE-EN 1744-1):

- Formigó armat o en massa amb armadures de fissuració:  $\leq 0,05\%$  en pes
- Formigó pretesat:  $\leq 0,03\%$  en pes

Índex de clor total aportat per components d'un formigó no pot superar:

- Pretensat:  $\leq 0,2\%$  pes de ciment
- Armat:  $\leq 0,4\%$  pes de ciment
- En massa amb armadura de fissuració:  $\leq 0,4\%$  pes de ciment

Estabilitat (UNE-EN 1367-2):

- Pèrdua de pes amb sulfat sòdic:  $\leq 10\%$
- Pèrdua de pes amb sulfat magnèsic:  $\leq 15\%$

Pèrdua de pes amb sulfat magnèsic (UNE-EN 1367-2) quan el formigó estigui sotmès a una classe d'exposició H o F, i l'àrid fi tingui una absorció d'aigua  $>1\%$ :  $\leq 15\%$

Coeficient de friabilitat (UNE 83115)

- Per formigons d'alta resistència:  $< 40$
- Formigons en massa o armats amb  $F_{ck} \leq 30$  N/mm<sup>2</sup>:  $< 50$

Els àrids no han de presentar reactivitat potencial amb els àlcals del formigó. Per a comprovar-ho, s'ha de realitzar en primer lloc un anàlisi petrogràfic, per a obtenir el tipus de reactivitat que, en el seu cas, puguin presentar. Si d'aquest estudi es dedueix la possibilitat de reactivitat àlcali - sílice o àlcali - silicat, s'ha de realitzar l'assaig descrit a la UNE 146.508 EX. Si el tipus de reactivitat potencial és àlcali - carbonat, s'ha de realitzar l'assaig descrit a la UNE 146.507 EX Part 2.

La corba granulomètrica de l'àrid fi, ha d'estar compresa dins del fus següent:

Límits	Material retingut acumulat, en % en pes, en els tamisos						
	4 mm	2 mm	1 mm	0,5 mm	0,25 mm	0,125 mm	0,063 mm
Superior	0	4	16	40	70	77	(1)
Inferior	15	38	60	82	94	100	100

(1) Aquest valor varia en funció del tipus i origen de l'àrid.

**SORRA DE PEDRA GRANÍTICA PER A LA CONFECCIÓ DE FORMIGONS:**

Contingut màxim de fins que passen pel tamis 0,063 mm (UNE-EN 933-1):

- Granulat gruixut:
  - Qualsevol tipus:  $\leq 1,5\%$  en pes
- Granulat fi:
  - Granulat arrodonit:  $\leq 6\%$  en pes
  - Granulat de matxueig no calcari per a obres sotmeses a exposició IIIa,b,c, IV o alguna classe específica d'exposició:  $\leq 6\%$  en pes
  - Granulat de matxueig no calcari per a obres sotmeses a exposició I,IIa,b o cap classe específica d'exposició:  $\leq 10\%$  en pes

Equivalent de sorra (EAV)(UNE-EN 933-8):

## Plec de condicions tècniques

- Per a obres en ambients I, IIa,b o cap classe específica d'exposició:  $\geq 70$

- Resta de casos:  $\geq 75$

Absorció d'aigua (UNE-EN 1097-6):  $\leq 5\%$

**SORRA DE PEDRA CALCÀRIA PER A LA CONFECCIÓ DE FORMIGONS:**

Contingut màxim de fins que passen pel tamís 0,063 mm (UNE-EN 933-1):

- Granulat gruixut:

- Qualsevol tipus:  $\leq 1,5\%$  en pes

- Granulat fi:

- Granulat arrodonit:  $\leq 6\%$  en pes

- Granulat de matxueig calcari per a obres sotmeses a exposició IIIa,b,c,IV o alguna classe específica d'exposició:  $\leq 10\%$  en pes

- Granulat de matxueig calcari per a obres sotmeses a exposició I,IIa,b o cap classe específica d'exposició:  $\leq 16\%$  en pes

Valor blau de metilè(UNE 83-130):

- Per a obres sotmeses a exposició I,IIa,b o cap classe específica d'exposició:  $\leq 0,6\%$  en pes

- Resta de casos:  $\leq 0,3\%$  en pes

**SORRA PER A LA CONFECCIÓ DE MORTERS:**

La composició granulomètrica ha de quedar dintre dels límits següents:

Tamís UNE 7-050 mm	Percentatge en pes que passa pel tamís	Condicions
5,00	A	A = 100
2,50	B	60 $\leq$ B $\leq$ 100
1,25	C	30 $\leq$ C $\leq$ 100
0,63	D	15 $\leq$ D $\leq$ 70
0,32	E	5 $\leq$ E $\leq$ 50
0,16	F	0 $\leq$ F $\leq$ 30
0,08	G	0 $\leq$ G $\leq$ 15
Altres condi- cions		C - D $\leq$ 50 D - E $\leq$ 50 C - E $\leq$ 70

Mida dels grànuls:  $\leq 1/3$  del gruix del junt

Contingut de matèries perjudicials:  $\leq 2\%$

**GRANULATS PROCEDENTS DE RECICLATGE DE RESIDUS DE LA CONSTRUCCIÓ I DEMOLICIONS:**

El material ha de procedir d' una planta autoritzada legalment per al tractament de residus de la construcció.

El material no ha de ser susceptible de cap mena de meteorització o d'alteració física o química sota les condicions més desfavorables que presumiblement es puguin donar al lloc d'utilització.

No han de donar lloc, amb l'aigua, a dissolucions que puguin causar danys a estructures, capes de fermes, o contaminar el sòl o corrents d'aigua.

S'ha considerat que l'ús serà el reblert de rases amb canonades.

Per a qualsevol utilització diferent d'aquesta, es requereix l'acceptació expressa de la direcció facultativa i la justificació mitjançant els assajos que pertorquin que es compleixen les condicions requerides per l'ús al que es pretén destinar.

### 2.- CONDICIONS DE SUBMINISTRAMENT I EMMAGATZEMATGE

**CONDICIONS GENERALS:**

Subministrament i emmagatzematge: De manera que no s'alterin les seves condicions.

Cada remesa de sorra s' ha de descarregar en una zona ja preparada de sòl sec.

Les sorres de tipus diferents s'han d'emmagatzemar per separat.

Els àrids s'han d'emmagatzemar de tal manera que quedin protegits contra la contaminació, i evitant la seva possible segregació, sobretot durant el seu transport. Es recomana emmagatzemar-los sota cobert per evitar els canvis de temperatura del granulat, i en un terreny sec i net destinat a l'apilament dels àrids. Les sorres d'altres tipus s'han d'emmagatzemar per separat.

### 3.- UNITAT I CRITERIS D'AMIDAMENT

Unitat d'amidament: la indicada a la descripció de l'element

Criteri d'amidament: quantitat necessària subministrada a l'obra

### 4.- NORMATIVA DE COMPLIMENT OBLIGATORI

**SORRA PER A LA CONFECCIÓ DE FORMIGONS:**

Real Decreto 1247/2008, de 18 de julio, por el que se aprueba la instrucción de hormigón estructural (EHE-08).

**SORRA PER A LA CONFECCIÓ DE MORTERS:**

Real Decreto 1247/2008, de 18 de julio, por el que se aprueba la instrucción de hormigón estructural (EHE-08).

UNE-EN 12620:2003 Àrids para hormigón.

Real Decreto 314/2006, de 17 de marzo, por el que se aprueba el Código Técnico de la Edificación Parte 2. Documento Básico de Seguridad estructural Fábrica DB-SE-F.

**GRANULATS PROCEDENTS DE RECICLATGE DE RESIDUS DE LA CONSTRUCCIÓ I DEMOLICIONS:**

Ley 10/1998, de 21 de abril, de Residuos.

**SORRES PER A ALTRES USOS:**

No hi ha normativa de compliment obligatori.

### 5.- CONDICIONS DE CONTROL DE RECEPCIÓ

**CONDICIONS DE MARCATGE I CONTROL DE LA DOCUMENTACIÓ:**

L'entrega de granulat a l'obra ha d'anar acompanyada d'un full de subministrament proporcionat per el subministrador, en el que hi han de constar com a mínim les següents dades:

- Identificació del subministrador

- Número del certificat de marcatge CE o indicació d'autoconsum

- Número de sèrie de la fulla de subministrament

- Nom de la cantera

- Data del lliurament

- Nom del peticionari
- Designació de l'àrid segons l'article 28.2 de la EHE
- Quantitat de granulat subministrat
- Identificació del lloc de subministrament

El fabricant ha de proporcionar la informació relativa a la granulometria i a les toleràncies de l'àrid subministrat.

El subministrador ha de posar a disposició de la DF en el cas que aquesta ho sol·liciti, la documentació següent, que acredita el marcatge CE, segons el sistema d'avaluació de conformitat aplicable, d'acord amb el que disposa l'apartat 7.2.1 del CTE:

- Productes per a carreteres i altres treballs d'obres públiques i edificació de Funció: Aplicacions que exigeixen requisits de seguretat molt estrictes\*. \* Requisits que han de ser definits per lleis, reglaments i normes administratives nacionals de cada estat membre,

- Productes per a edificació, fabricació de productes de formigó prefabricat, carreteres i altres treballs d'obres públiques de Funció: Aplicacions que exigeixen requisits de seguretat molt estrictes\*. \* Requisits que han de ser definits per lleis, reglaments i normes administratives nacionals de cada estat membre:

- Sistema 2+: Declaració de conformitat del fabricant i Certificació de Control de la Producció en Fàbrica

- Productes per a edificació, fabricació de productes de formigó prefabricat, carreteres i altres treballs d'obres públiques de Funció: Aplicacions que no exigeixen requisits de seguretat molt estrictes\*. \* Requisits que han de ser definits per lleis, reglaments i normes administratives nacionals de cada estat membre,

- Productes per a carreteres i altres treballs d'obres públiques i edificació de Funció: Aplicacions que no exigeixen requisits de seguretat molt estrictes\*. \* Requisits que han de ser definits per lleis, reglaments i normes administratives nacionals de cada estat membre:

- Sistema 4: Declaració de conformitat del fabricant

El símbol de marcatge de conformitat CE s'ha d'estampar d'acord amb la Directiva 93/68CE i ha d'estar visible sobre el producte o sobre etiqueta, embalatge o documentació comercial i ha d'anar acompanyat de la següent informació:

- Número d'identificació de l'organisme de certificació
- Nom o marca d'identificació i direcció del fabricant
- Les dues últimes xifres de l'any d'impressió del marcatge
- Referència a la norma (UNE-EN 12620)
- Descripció del producte (nom genèric, material, ús previst)
- Designació del producte
- Informació de les característiques essencials aplicables

A la documentació del marcatge haurà d'indicar:

- Nom del laboratori que ha realitzat els assajos
- Data d'emissió del certificat
- Garantia de que el tractament estadístic és l'exigut en el marcatge
- Estudi de fins que justifiqui experimentalment el seu ús, en el cas que hi hagi àrids que no compleixen amb l'article 28.4.1.

L'àrid reciclat ha d'incloure en la seva documentació:

- Naturalesa del material
- Planta productora de l'àrid i empresa transportista de la runa
- Presència d'impureses
- Detalls de la seva procedència
- Altre informació que resulti rellevant

OPERACIONS DE CONTROL:

Els àrids han de disposar del marcatge CE, de tal manera que la comprovació de la seva idoneïtat per al seu ús es farà mitjançant un control documental del marcatge per tal de determinar el compliment de les especificacions del projecte i de l'article 28 de la EHE.

En el cas d'àrids d'autoconsum, el Constructor o el Subministrador ha d'aportar un certificat d'assaig, de com a màxim tres mesos d'antiguitat, realitzat en un laboratori de control dels contemplats en l'article 78.2.2.1 de la EHE, que verifiqui el compliment de les especificacions de l'àrid subministrat respecte l'article 28 de la EHE.

La DF ha de poder valorar el nivell de garantia del distintiu, i en cas de no disposar de suficient informació, podrà determinar l'execució de comprovacions mitjançant assaigs.

La DF, a més, ha de valorar si realitzar una inspecció a la planta de fabricació, a poder ser, abans del subministra de l'àrid, per comprovar la idoneïtat per a la seva fabricació. En cas necessari, la DF ha de poder realitzar els assaigs següents per a verificar la conformitat de les especificacions:

- Matèria orgànica (UNE-EN 1744-1).
- Terrossos d'argila (UNE 7133).
- Material retintut per el garbell 0.063 UNE (UNE EN 933-2) i que sura en un líquid de pes específic 2 (UNE EN 1744-1).
- Compostos de sofre (SO3)- respecte al granulat sec (UNE-EN 1744-1).
- Sulfats solubles en àcid (UNE-EN 1744-1).
- Contingut de ló CL- (UNE-EN 1744-1).
- Assaig petrogràfic
- Reactivitat potencial amb els àlcalis del ciment (UNE 146-507 i UNE 146-508).
- Equivalent de sorra (UNE-EN 933-8).
- Absorció d'aigua (UNE-EN 1097-6).
- Assaig d'identificació per raigs X.
- Pèrdua de pes amb sulfat magnèsic (UNE-EN 1367-2)
- Assaig granulomètric (UNE-EN 933-2)
- Coeficient de friabilitat (UNE 831 15)

Un cop s'hagi realitzat l'apilament, s'ha de realitzar una inspecció visual, i si es considera necessari, s'han de prendre mostres per realitzar els assaigs corresponents.

S'ha de poder acceptar la sorra que no compleixi amb els requisits sempre i quan mitjançant rentat, cribatge o mescla, assoleixi les condicions exigides.

CRITERIS DE PRESA DE MOSTRES:

Els controls s'han de realitzar segons les instruccions de la DF i la norma EHE.

INTERPRETACIÓ DE RESULTATS I ACTUACIONS EN CAS D'INCOMPLIMENT:

No s'ha d'acceptar la sorra que no compleixi totes les especificacions indicades al plec de condicions. Si la granulometria no s'ajusta a la utilitzada per a l'establiment de les dosificacions aprovades, s'haurà de projectar i aprovar noves fórmules de treball.

No s'han d'utilitzar àrids fins als quals l'equivalent de sorra sigui inferior a:

- 70, en obres sotmeses a les classes I, IIa o IIb, i no sotmeses a cap classe específica d'exposició
- 75, en la resta de casos

En cas que les sorres procedents del matxueig de roques calcàries o de roques dolomítiques que no compleixin l'especificació de l'equivalent de sorra, s'han de poder acceptar si l'assaig del blau de metilè (UNE-EN 933-9) compleix el següent:

- Per a obres amb classe general d'exposició I, IIa o IIb (i sense classe específica):  $\leq 0,6\%$  en pes
- Resta de casos:  $\leq 0,3\%$  en pes

Si el valor del blau de metilè fos superior als valors anteriors, i es presentin dubtes de la presència d'argila en els fins, s'ha de poder realitzar un assaig de rajos X per a la seva detecció i identificació: s'ha de poder utilitzar l'àrid si les argiles són del tipus caolinita o illita, i

## Plec de condicions tècniques

si les propietats del formigó amb aquest àrid són les mateixes que les d'un que tingui els mateixos components però sense els fins. S'han de poder utilitzar sorres rodades, o procedents de roques matxucades, o escòries siderúrgiques adequades, en la fabricació de formigó d'ús no estructural.

### B033 GRAVES

#### 1.- DEFINICIÓ I CARACTERÍSTIQUES DELS ELEMENTS

Granulats utilitzats per a algun dels usos següents:

- Confecció de formigons
- Confecció de barreges grava-ciment per a paviments
- Material per a drenatges
- Material per a paviments

El seu origen pot ser:

- Granulats naturals, procedents d'un jaciment natural
- Granulats naturals, obtinguts per matxucament de roques naturals
- Granulats procedents d'escòries siderúrgiques refredades per aire
- Granulats procedents del reciclatge de residus de la construcció o demolicions, provinents d'una planta legalment autoritzada per al tractament d'aquests residus

Els granulats naturals poden ser:

- De pedra granítica
- De pedra calcària

Els granulats procedents del reciclatge d'enderrocs de la construcció que s'han considerat són els següents:

- Granulats reciclats provinents de construcció de maó
- Granulats reciclats provinents de formigó
- Granulats reciclats mixtes
- Granulats reciclats prioritàriament naturals

#### CARACTERÍSTIQUES GENERALS:

El contractista ha de sotmetre a l'aprovació de la DF les pedreres o dipòsits d'on s'han d'obtenir els àrids, aportant tots els elements justificatius que cregué s convenients o que li fossin requerits pel Director d'Obra, entre d'altres:

- Classificació geològica.
- Estudi de morfologia.
- Aplicacions anteriors.

La DF ha de poder refusar totes aquelles procedències que, al seu criteri, obligarien a un control massa freqüent dels materials que se n'extraguessin.

#### CARACTERÍSTIQUES GENERALS DELS GRANULATS RECICLATS

Els granulats procedents de reciclatge d'enderrocs no han de contenir en cap cas restes provinents de construccions amb patologies estructurals, com ara ciment aluminós, granulats amb sulfurs, sílice amorfa o corrosió de les armadures.

Els grànuls han de tenir forma arrodonada o polièdrica.

La composició granulomètrica ha de ser l'adequada al seu ús i ha de ser la que es defineix a la partida d'obra en què intervingui o, si no hi consta, la que estableixi explícitament la DF.

Han de ser nets, resistents i de granulometria uniforme.

No han de tenir pols, brutícia, argila, margues o d'altres matèries estranyes.

Diàmetre mínim: 98% retintut tamís 4 (UNE-EN 933-2)

Els àrids reciclats hauran de complir amb les especificacions de l'article 28 de la EHE. A més, els que provinquin de formigons estructurals sans, o de resistència elevada, han de ser adequats per a la fabricació de formigó reciclat estructural, complint una sèrie de requisits:

- Dimensió mínima permesa = 4 mm
- Terrossos d'argila per a un formigó amb menys del 20% d'àrid reciclat:  $\leq 0,6\%$
- Terrossos d'argila per a un formigó amb 100% d'àrid reciclat:  $\leq 0,25\%$
- Absorció d'aigua per a un formigó amb menys del 20% d'àrid reciclat:  $\leq 7\%$
- Absorció d'aigua per a un formigó amb més del 20% d'àrid reciclat:  $\leq 5\%$
- Coeficient de Los Angeles:  $\leq 40$
- Continguts màxims d'impureses:
  - Material ceràmic:  $\leq 5\%$  del pes
  - Partícules lleugeres:  $\leq 1\%$  del pes
  - Asfalt:  $\leq 1\%$  del pes
  - Altres:  $\leq 1,0\%$  del pes

En els valors de les especificacions no citades, es mantenen els establerts en l'article 28 de la EHE.

#### GRANULATS PROCEDENTS DE RECICLATGE DE RESIDUS DE LA CONSTRUCCIÓ I DEMOLICIONS:

El material ha de procedir d'una planta autoritzada legalment per al tractament de residus de la construcció.

El material no ha de ser susceptible de cap mena de meteorització o d'alteració física o química sota les condicions més desfavorables que presumiblement es puguin donar al lloc d'utilització.

No han de donar lloc, amb l'aigua, a dissolucions que puguin causar danys a estructures, capes de fers, o contaminar el sòl o corrents d'aigua.

#### GRANULATS RECICLATS PROVINENTS DE CONSTRUCCIÓ DE MAÓ:

El seu origen ha de ser construccions de maó, amb un contingut final de ceràmica superior al 10% en pes.

Contingut de maó + morters + formigons:  $\geq 90\%$  en pes

Contingut d'elements metàl·lics: Nul

Ús admissible: Reblerts per a drenatges i protecció de cobertes

#### GRANULATS RECICLATS PROVINENTS DE FORMIGONS:

El seu origen ha de ser de construccions de formigó, sense barreja d'altres enderrocs.

Contingut de formigó:  $> 95\%$

Contingut d'elements metàl·lics: Nul

Ús admissible:

- Drenatges
- Formigons de resistència característica  $\leq 20$  N/mm<sup>2</sup> utilitzats en classes d'exposició I o lib
- Protecció de cobertes
- Bases i subbases de paviments

#### GRANULATS RECICLATS MIXTES:

El seu origen ha de ser enderrocs de construccions de maó i formigó, amb una densitat dels elements massissos  $> 1600$  kg/m<sup>3</sup>.

Contingut de ceràmica:  $\leq 10\%$  en pes

Contingut total de matxuca de formigó + maó + morter:  $\geq 95\%$  en pes

Contingut d'elements metàl·lics: Nul

Ús admissible:

- Drenatges

- Formigons en massa

GRANULATS RECICLATS PRIORITARIAMENT NATURALS:

Granulats obtinguts de pedrera amb incorporació d'un 20% de granulats reciclats provinents de formigó.

Ús admissible:

- Drenatges i formigons utilitzats en classes d'exposició I o IIb

S'han considerat les següents utilitzacions de les graves:

- Per a confecció de formigons

- Per a drens

- Per a paviments

- Per a confecció de mescles grava-ciment tipus GC-1 o GC-2

GRANULATS PROCEDENTS D'ESCORIES SIDERÚRGIQUES

Contingut de silicats inestables: Nul

Contingut de compostos fèrrics: Nul

GRAVA PER A LA CONFECCIÓ DE FORMIGONS:

Es denomina grava a la barreja de les diferents fraccions de granulat gruixut que s'utilitzen per a la confecció del formigó

Designació: d/D - IL - N

d/D: Fracció granulomètrica, d tamany mínim i D tamany màxim

IL: Presentació, R rodat, T triturat (matxucueig) i M barreja

N: Naturalesa de l'àrid (C, calcari; S, silici; G, granític; O, ofita; B, basalt; D, dolomític; Q, traquita; I, fonolita; V, varis; A, artificial i R, reciclat

La grandària màxima D d'un granulat gruixut (grava) utilitzat per a la confecció de formigó serà menor que les següents dimensions:

- 0,8 de la distància lliure horitzontal entre beines o armadures que formin grup, o entre un parament de la peça a i una beina o armadura que formi un angle  $>45^\circ$  (amb la direcció de formigonat)

- 1,25 de la distància entre un parament de la peça i una beina o armadura que formi un angle  $\leq 45^\circ$  (amb la direcció de formigonat)

- 0,25 de la dimensió mínima de la peça que es formigona amb les excepcions següents:

- Lloses superiors de sostres, amb TMA  $< 0,4$  del gruix mínim

- Peces d'execució molt curosa i elements en els que l'efecte de la paret de l'encofrat sigui reduït (sostres encofrats a una sola cara),

amb TMA  $< 0,33$  del gruix mínim

Quan el formigó passi entre varies armadures, l'àrid gruixut serà el mínim valor entre el primer punt i el segon del paràgraf anterior.

Tot el granulat ha de ser d'una mida inferior al doble del límit més petit aplicable a cada cas.

Contingut de matèria orgànica (UNE-EN 1744-1): Color més clar que el patró

Fins que passen pel tamís 0,063 (UNE-EN 933-2):

- Per a graves calcàries i granítiques:  $\leq 1,5\%$  en pes

- Granulats, reciclats de formigó o prioritàriament naturals:  $< 3\%$

- Per a granulats reciclats mixtos:  $< 5\%$

L'índex de llenques per a un granulat gruixut segons UNE-EN 933-3:  $\leq 35\%$

Material retingut pel tamís 0,063 (UNE-EN 933-2) i que sura en un líquid de pes específic 20 kN/m<sup>3</sup> (UNE-EN 1744-1):

- Granulats naturals  $\leq 1\%$  en pes

Compostos de sofre expressats en SO<sub>3</sub> i referits a granulat sec (UNE-EN 1744-1):

- Granulats naturals:  $\leq 1\%$  en pes

- Granulats d'escòries siderúrgiques:  $\leq 2\%$  en pes

- Granulats reciclats mixtos:  $\leq 1\%$  en pes

- Granulats amb sulfurs de ferro oxidables en forma de pirrotina:  $\leq 0,1\%$  en pes

- Altres granulats:  $\leq 0,4\%$  en pes

Sulfats solubles en àcids, expressats en SO<sub>3</sub> i referits a granulat sec (UNE-EN 1744-1):

- Granulats naturals:  $\leq 0,8\%$  en pes

- Granulats d'escòries siderúrgiques:  $\leq 1\%$  en pes

Clorurs expressats en Cl- i referits a granulat sec (UNE-EN 1744-1):

- Formigó armat o en massa amb armadura de fissuració:  $\leq 0,05\%$  en massa

- Formigó pretensat:  $\leq 0,03\%$  en massa

Ió clor total aportat per components d'un formigó no pot superar:

- Pretensat:  $\leq 0,2\%$  pes de ciment

- Armat:  $\leq 0,4\%$  pes de ciment

- En massa amb armadura de fissuració:  $\leq 0,4\%$  pes de ciment

Contingut de pirites o d'altres sulfurs: 0%

Contingut de ió Cl-:

- Granulats reciclats mixtos:  $< 0,06\%$

El contingut de matèria orgànica que sura en un líquid de pes específic 2 segons la UNE-EN 1744-1 (Apart.) 14.2 serà  $\leq 1\%$  per a granulats gruixuts.

Contingut de materials no petris (roba, fusta, paper...):

- Granulats reciclats provinents de formigó o mixtos:  $< 0,5\%$

- Altres granulats: Nul

Contingut de restes d'asfalt:

- Granulat reciclat mixt o provinent de formigó:  $< 0,5\%$

- Altres granulats: Nul

Reactivitat:

- Àlcali-silici o àlcali-silicat (Mètode químic UNE 146-507-1 EX o Mètode accelerat UNE 146-508 EX): Nul-la

- Àlcali-carbonat (Mètode químic UNE 146-507-2): Nul-la

Estabilitat (UNE-EN 1367-2):

- Pèrdua de pes amb sulfat magnèsic:  $\leq 18\%$

Absorció d'aigua:

- Granulats gruixuts naturals (UNE-EN 1097-6):  $< 5\%$

- Granulats reciclats provinents de formigó:  $< 10\%$

- Granulats reciclats mixtos:  $< 18\%$

- Granulats reciclats prioritàriament naturals:  $< 5\%$

Pèrdua de pes amb cinc cicle de sulfat de magnesi segons UNE-EN 1367-2:



- Granulats gruixuts naturals:  $\leq 18\%$

Els àrids no han de presentar reactivitat potencial amb els àlcals del formigó. Per a comprovar-ho, s'ha de realitzar en primer lloc un anàlisi petrogràfic, per a obtenir el tipus de reactivitat que, en el seu cas, puguin presentar. Si d'aquest estudi es dedueix la possibilitat de reactivitat àlcali – sílice o àlcali – sílicat, s'ha de realitzar l'assaig descrit a la UNE 146.508 EX. Si el tipus de reactivitat potencial és àlcali – carbonat, s'ha de realitzar l'assaig descrit a la UNE 146.507 EX Part 2.

Els àrids no han de ser reactius amb el ciment. No s'utilitzaran àrids procedents de roques toves, friables, poroses, etc., ni els que continguin nòduls de guix, compostos ferrosos, sulfurs oxidables, etc, en quantitats superiors a les contemplades a la EHE

**GRAVA PER A DRENATGES:**

El granulat ha de ser procedent d'un jaciment natural, del matxuqueig de roques naturals, o del reciclatge d'enderrocs. No ha de presentar restes d'argila, margues o altres materials estranys.

La mida màxima dels grànuls ha de ser de 76 mm (tamí s 80 UNE) i el garbellat ponderal acumulat pel tamí 0,08 UNE ha de ser  $\leq 5\%$ . La composició granulomètrica ha de ser fixada explícitament per la DF segons les característiques del terreny per drenar i del sistema de drenatge.

Plasticitat: No plàstic

Coefficient de desgast (assaig "Los Angeles" UNE-EN 1097-2):  $\leq 40$

Equivalent de sorra (UNE-EN 933-8):  $> 30$

Condicions generals de filtratge:

- F15/d85:  $< 5$

- F15/d15:  $< 5$

- F50/d50:  $< 5$

( $F_x$  = grandària superior de la fracció  $x\%$  en pes del material filtrant,  $d_x$  = grandària superior de la proporció  $x\%$  del terreny a drenar)

A més, el coeficient d'uniformitat del filtre ha de ser:

- F60/F10:  $< 20$

Condicions de la granulometria en funció del sistema previst d'evacuació de l'aigua:

- Per a tubs perforats: F85/Diàmetre de l'orifici:  $> 1$

- Per a tubs amb juntes obertes: F85/Obertura de la junta:  $> 1,2$

- Per a tubs de formigó porós: F85/d15 de l'àrid del tub:  $> 0,2$

- Si es drena per metxinals: F85/diàmetre del metxinal:  $> 1$

Quan no sigui possible trobar un material granular d'aquestes condicions es faran filtres granulars compostos de vàries capes. La més gruixuda es col·locarà al costat del sistema d'evacuació. Aquesta complirà les condicions de filtre respecte a la següent i així successivament fins arribar al replè o al terreny natural. Es podrà recórrer a l'ús de filtres geotèxtils.

Quan el terreny natural estigui constituït per materials amb graves i boles a efectes del compliment de les condicions anteriors, s'atendrà únicament a la corba granulomètrica de la fracció del mateix inferior a 25 mm.

Si el terreny no és cohesiu i està compost per sorra fina i llims, el material drenant haurà de complir, a més de les condicions generals de filtre, la condició: F15  $> 1$  mm.

Si el terreny natural és cohesiu, compacte i homogeni, sense restes de sorra o llims, les condicions de filtre 1 i 2 s'han de substituir per: 0,1 mm  $> F15 > 0,4$  mm

En els drens cecs, el material de la zona permeable central haurà de complir le s següents condicions:

- Mida màxima de l'àrid: Entre 20 mm i 80 mm

- Coeficient de uniformitat: F60/F10  $< 4$

En els drens cecs, el material de la zona permeable central haurà de complir le s següents condicions:

- Mida màxima de l'àrid: Entre 20 mm i 80 mm

- Coeficient de uniformitat: F60/F10  $< 4$

En els drens cecs, el material de la zona permeable central haurà de complir le s següents condicions:

- Mida màxima de l'àrid: Entre 20 mm i 80 mm

- Coeficient de uniformitat: F60/F10  $< 4$

Si s'utilitza granulats reciclats s'ha de comprovar que l'inflament (assaig CBR (NLT-111)) sigui inferior al 2% (UNE 103502).

## 2.- CONDICIONS DE SUBMINISTRAMENT I EMMAGATZEMATGE

**CONDICIONS GENERALS:**

Subministrament i emmagatzematge: De manera que no s'alterin les seves condicions.

Cada remesa de grava s'ha de descarregar en una zona ja preparada de sol sec

Les graves de tipus diferents s'han d'emmagatzemar per separat

Els àrids s'emmagatzemaran de tal manera que quedin protegits contra la contaminació, i evitant la seva possible segregació, sobretot durant el seu transport. Es recomana emmagatzemar-los sota cobert per evitar els canvis de temperatura del granulat.

## 3.- UNITAT I CRITERIS D'AMIDAMENT

Unitat d'amidament: la indicada a la descripció de l'element

Criteri d'amidament: quantitat necessària subministrada a l'obra

## 4.- NORMATIVA DE COMPLIMENT OBLIGATORI

**GRAVA PER A LA CONFECCIÓ DE FORMIGONS:**

Real Decreto 1247/2008, de 18 de julio, por el que se aprueba la instrucción de hormigón estructural (EHE-08).

UNE-EN 12620:2003 Àrids para hormigón.

**GRAVA PER A PAVIMENTS:**

\* Orden de 6 de febrero de 1976 por la que se aprueba el Pliego de prescripciones técnicas generales para obras de carreteras y puentes (PG 3/75)

**GRAVA PER A DRENATGES:**

Orden de 21 de junio de 1965 por la que se aprueba la Instrucción de la Dirección General de Carreteras 5.1.IC «Drenaje» que figura como anejo a esta Orden.

Orden de 14 de mayo de 1990 por la que se aprueba la Instrucción de carreteras 5.2-IC: Drenaje superficial

**GRANULATS PROCEDENTS DE RECICLATGE DE RESIDUS DE LA CONSTRUCCIÓ I DEMOLICIONS:**

Ley 10/1998, de 21 de abril, de Residuos.

## 5.- CONDICIONS DE CONTROL DE RECEPCIÓ

**CONDICIONS DE MARCATGE I CONTROL DE LA DOCUMENTACIÓ:**

L'entrega de granulat a l'obra ha d'anar acompanyada d'un full de subministrament proporcionat per el subministrador, en el que hi han de constar com a mínim les següents dades:

- Identificació del subministrador

- Número del certificat de marcatge CE o indicació d'autoconsum

- Número de sèrie de la fulla de subministrament

- Nom de la cantera o planta subministradora en cas de material reciclat

- Data del lliurament
- Nom del peticionari
- Designació de l'àrid segons l'article 28.2 de la EHE
- Quantitat de granulat subministrat
- Identificació del lloc de subministrament

El fabricant ha de proporcionar la informació relativa a la granulometria i a les toleràncies de l'àrid subministrat.

El subministrador ha de posar a disposició de la DF en el cas que aquesta ho sol·liciti, la documentació següent, que acredita el marcatge CE, segons el sistema d'avaluació de conformitat aplicable, d'acord amb el que disposa l'apartat 7.2.1 del CTE:

- Productes per a carreteres i altres treballs d'obres públiques i edificació de Funció: Aplicacions que exigeixen requisits de seguretat molt estrictes\*. \* Requisits que han de ser definits per lleis, reglaments i normes administratives nacionals de cada estat membre,

- Productes per a edificació, fabricació de productes de formigó prefabricat, carreteres i altres treballs d'obres públiques de Funció: Aplicacions que exigeixen requisits de seguretat molt estrictes\*. \* Requisits que han de ser definits per lleis, reglaments i normes administratives nacionals de cada estat membre:

- Sistema 2+: Declaració de conformitat del fabricant i Certificació de Control de la Producció en Fàbrica

- Productes per a edificació, fabricació de productes de formigó prefabricat, carreteres i altres treballs d'obres públiques de Funció: Aplicacions que no exigeixen requisits de seguretat molt estrictes\*. \* Requisits que han de ser definits per lleis, reglaments i normes administratives nacionals de cada estat membre,

- Productes per a carreteres i altres treballs d'obres públiques i edificació de Funció: Aplicacions que no exigeixen requisits de seguretat molt estrictes\*. \* Requisits que han de ser definits per lleis, reglaments i normes administratives nacionals de cada estat membre:

- Sistema 4: Declaració de conformitat del fabricant

El símbol de marcatge de conformitat CE s'ha d'estampar d'acord amb la Directiva 93/68CE i ha d'estar visible sobre el producte o sobre etiqueta, embalatge o documentació comercial i ha d'anar acompanyat de la següent informació:

- Número d'identificació de l'organisme de certificació
- Nom o marca d'identificació i direcció del fabricant
- Les dues últimes xifres de l'any d'impressió del marcatge
- Referència a la norma (UNE-EN 12620)
- Descripció del producte (nom genèric, material, ús previst)
- Designació del producte
- Informació de les característiques essencials aplicables

A la documentació del marcatge haurà d'indicar:

- Nom del laboratori que ha realitzat els assajos
- Data d'emissió del certificat
- Garantia de que el tractament estadístic és l'exigut en el marcatge
- Estudi de fins que justifiqui experimentalment el seu ús, en el cas que hi hagi àrids que no compleixen amb l'article 28.4.1.

L'àrid reciclat ha d'incloure en la seva documentació:

- Naturalesa del material
- Planta productora de l'àrid i empresa transportista de la runa
- Presència d'impureses
- Detalls de la seva procedència
- Altre informació que resulti rellevant

El subministrador de granulats procedents de reciclatge, ha d'aportar la documentació que garanteixi el compliment de les especificacions establertes a la norma EHE-08, si el material s'ha d'utilitzar en la confecció de formigons.

OPERACIONS DE CONTROL:

Els àrids han de disposar del marcatge CE, de tal manera que la comprovació de la seva idoneïtat per al seu ús es farà mitjançant un control documental del marcatge per tal de determinar el compliment de les especificacions del projecte i de l'article 28 de la EHE.

En el cas d'àrids d'autoconsum, el Constructor o el Subministrador ha d'aportar un certificat d'assaig, de com a màxim tres mesos d'antiguitat, realitzat en un laboratori de control dels contemplats en l'article 78.2.2.1 de la EHE, que verifiqui el compliment de les especificacions de l'àrid subministrat respecte l'article 28 de la EHE.

La DF ha de poder valorar el nivell de garantia del distintiu, i en cas de no disposar de suficient informació, podrà determinar l'execució de comprovacions mitjançant assaigs.

La DF, a més, ha de valorar si realitzar una inspecció a la planta de fabricació, a poder ser, abans del subministra de l'àrid, per comprovar la idoneïtat per a la seva fabricació. En cas necessari, la DF ha de poder realitzar els assaigs següents per a verificar la conformitat de les especificacions:

- Índex de llenques (UNE-EN 933-3).
- Terrossos d'argila (UNE 7133)
- Partícules toves (UNE 7134)
- Coeficient de forma (UNE EN 933-4)
- Material retintut per el garbell 0.063 UNE (UNE EN 933-2) i que sura en un líquid de pes específic 2 (UNE EN 1744-1).
- Compostos de sofre (SO<sub>3</sub>) respecte al granulat sec (UNE-EN 1744-1).
- Contingut en ió clor Cl<sup>-</sup> (UNE-EN 1744-1)
- Assaig petrogràfic
- Reactivitat potencial amb els àlcalis del ciment (UNE 146-507 i UNE 146-508).
- Estabilitat, resistència a l'atac del sulfat magnèsic (UNE-EN 1367-2).
- Absorció d'aigua (UNE-EN 1097-6).
- Resistència al desgast Los Angeles (UNE-EN 1097-2).
- Assaig d'identificació per raigs X.
- Assaig granulomètric (UNE-EN 933-2)

OPERACIONS DE CONTROL EN GRAVA PER A DRENATGES:

Les tasques de control a realitzar són les següents:

- Inspecció visual del material i recepció del certificat de procedència i qualitat corresponent.
- Abans de començar el reblert, quan hagi canvi de procedència del material, o cada 2000 m<sup>3</sup> durant la seva execució, es realitzaran els següents assaigs d'identificació del material:
  - Assaig granulomètric del material filtrant (UNE EN 933-1)
  - Assaig granulomètric del material adjacent (UNE 103101)
  - Desgast de "Los Angeles" (UNE EN 1097-2)

S'ha de demanar un certificat de procedència del material, que en el cas d'àrids naturals ha de contenir:

- Classificació geològica
- Estudi de morfologia
- Aplicacions anteriors
- Assaigs d'identificació del material

CRITERIS DE PRESA DE MOSTRES:

Els controls s'han de realitzar segons les instruccions de la DF i la norma EHE.

## Plec de condicions tècniques

### CRITERIS DE PRESA DE MOSTRES EN GRAVA PER A DRENATGES:

S'han de seguir les instruccions de la DF i els criteris de les normes de procediment indicades en cada assaig.

### INTERPRETACIÓ DE RESULTATS I ACTUACIONS EN CAS D'INCOMPLIMENT:

No s'acceptarà la grava que no compleixi totes les especificacions indicades al plec. Si la granulometria no s'ajusta a la utilitzada per a l'establiment de les dosificacions aprovades, s'hauran de projectar i aprovar noves fórmules de treball.

### INTERPRETACIÓ DE RESULTATS I ACTUACIÓ EN CAS D' INCOMPLIMENT EN GRAVA PER A DRENATGES:

Els resultats dels assaigs d'identificació han de complir estrictament les especificacions indicades, en cas contrari, no s'ha d'autoritzar l'ús del material corresponent en l'execució del rebert.

## B037 TOT-U

### 1.- DEFINICIÓ I CARACTERÍSTIQUES DELS ELEMENTS

Material granular de granulometria contínua, utilitzat com capa de ferm.

S'han considerat els tipus següents:

- Tot-u natural
- Tot-u artificial

### CARACTERÍSTIQUES GENERALS:

El tipus de material utilitzat ha de ser l'indicat a la DT o en el seu defecte el que determini la DF.

La composició granulomètrica ha de ser l'adequada al seu ús i ha de ser la que es defineix a la partida d'obra en què intervingui o, si no hi consta, la que estableixi explícitament la DF.

A la vegada, els grànuls han de tenir forma arrodonida o polièdrica, i han de ser nets, resistent i de granulometria uniforme.

No ha de ser susceptible de cap tipus de meteorització o alteració física o química apreciable sota les condicions possibles més desfavorables.

No ha de donar lloc, amb l'aigua, a dissolucions que puguin afectar a estructures, a d'altres capes de ferm, o contaminar el sòl o corrents d'aigua.

Els materials no han de tenir terrossos d'argila, marga, matèria orgànica, ni d'altres matèries estranyes que puguin afectar la durabilitat de la capa.

### TOT-U NATURAL:

Es considera tot-u natural el material granular, de granulometria contínua, que s'utilitza com a capa de ferm. Els materials que el formin procediran de graveres o dipòsits naturals, sòls naturals o de mescla d'ambdós.

La DF ha de determinar la corba granulomètrica del granulat entre un dels següents fusos:

Tamis UNE-EN 933-2 (mm)	Tamisatge ponderal acumulat (%)		
	ZN40	ZN25	ZN20
50	100	--	--
40	80-95	100	--
25	60-90	75-95	100
20	54-84	65-90	80-100
8	35-63	40-68	45-75
4	22-46	27-51	32-61
2	15-35	20-40	25-50
0,500	7-23	7-26	10-32
0,250	4-18	4-20	5-24
0.063	0-9	0-11	0-11

La fracció retinguda pel tamis 0.063 mm (UNE-EN 933-2) ha de ser inferior a 2/3 a la fracció retinguda pel tamis 0,250 mm (UNE-EN 933-2).

Coefficient de desgast "Los Angeles" (UNE-EN 1097-2):

- Categoria de trànsit pesat T00 a T2: > 35
- Categoria de trànsit pesat T3, T4 i vorals: > 40

Equivalent de sorra (UNE-EN 933-8):

- T00 a T1: > 35
- T2 a T4 i vorals de T00 a T2: > 30
- Vorals de T3 i T4: > 25

Per a capes granulars per a l'assentament de canonades: > 30

Plasticitat (UNE 103104):

- Trànsit T00 a T3: No plàstic
- T4:
  - Límit líquid (UNE 103103): < 25
  - Índex de plasticitat (UNE 103104): < 6
- Vorals sense pavimentar:
  - Límit líquid (UNE 103103): < 30
  - Índex de plasticitat (UNE 103104): < 10

Per a capes granulars per a l'assentament de canonades:

- Límit líquid (UNE 103103): < 25
- Índex de plasticitat (UNE 103104): < 6

### TOT-U ARTIFICIAL:

El tot-u artificial ha d'estar compost de granulats procedents de la trituració, total o parcial, de pedra de cantera o de grava natural.

Es pot utilitzar material granular reciclat de residus de la construcció o demolicions, provenint d'una planta autoritzada a legalment per el tractament d'aquests residus. En obres de carreteres només es podrà utilitzar a les categories de tràfic pesat T2 a T4.

Per al trànsit tipus T2 a T4 es podran utilitzar àrids reciclats, siderúrgics, subproductes i productes inerts de rebuig, sempre que compleixin amb les prescripcions tècniques exigides.

La DF ha de determinar la corba granulomètrica del granulat per utilitzar, que ha d'estar continguda dins d'un dels fusos següents:

Tamis UNE-EN 933-2 (mm)	Tamisatge ponderal acumulat (%)		
	ZA25	ZA20	ZAD20
40	100	--	--
25	75-100	100	100

20	65-90	75-100	65-100
8	40-63	45-73	30-58
4	26-45	31-54	14-37
2	15-32	20-40	0-15
0,500	7-21	9-24	0-6
0,250	4-16	5-18	0-4
0,063	0-9	0-9	0-2

La fracció retinguda pel tamís 0.063 mm (UNE-EN 933-2) ha de ser inferior a 2/3 a la fracció retinguda pel tamís 0,250 mm (UNE-EN 933-2).

Índex de llenques (UNE-EN 933-3): < 35

Coefficient de desgast "Los Angeles" (UNE-EN 1097-2):

- Trànsit T0 a T2: < 30

- T3, T4 i vorals: < 35

Per a materials reciclats procedents de ferms de carretera o demolicions:

- Trànsit de T00 a T2: > 40

- Trànsit T3, T4 i vorals: > 45

Per a capes granulars per a l'assentament de canonades: > 40

Equivalent de sorra (UNE-EN 933-8):

- T00 a T1: > 40

- T2 a T4 i vorals de T00 a T2: > 35

- Vorals de T3 i T4: > 30

Plasticitat:

- Trànsit T00 a T4: No plàstic

- Vorals sense pavimentar:

- Límit líquid (UNE 103103): < 30

- Índex de plasticitat (UNE 103104): < 10

Coefficient de neteja (Annex C de la UNE 146130): < 2

Si el material prové de reciclatge d'enderrocs (condicions addicionals):

- Inflament (NLT-111): < 2%

- Contingut de materials petris: >= 95%

- Contingut de restes d'asfalt: < 1% en pes

- Contingut de fusta: < 0,5% en pes

Composició química:

- Compostos de sofre (SO3) (UNE EN 1744-1) en el cas que el material estigui en contacte amb capes tractades amb ciment: < 0,5 %

- A la resta: < 1%

Si s'utilitza àrid siderúrgic d'acereries, haurà de complir:

- Expansivitat (UNE EN 1744-1): < 5%

Si s'utilitza àrid siderúrgic d'alt forn, haurà de complir:

- Desintegració per silicat bicàlcic o per ferro (UNE EN 1744-1): Nul

## 2.- CONDICIONS DE SUBMINISTRAMENT I EMMAGATZEMATGE

Subministrament i emmagatzematge: De manera que no s'alterin les seves condicions.

## 3.- UNITAT I CRITERIS D'AMIDAMENT

Unitat d'amidament: la indicada a la descripció de l'element

Criteri d'amidament: quantitat necessària subministrada a l'obra

## 4.- NORMATIVA DE COMPLIMENT OBLIGATORI

\* Orden de 6 de febrero de 1976 por la que se aprueba el Pliego de prescripciones técnicas generales para obras de carreteras y puentes (PG 3/75)

\* Orden FOM/891/2004, de 1 de marzo, por la que se actualizan determinados artículos del pliego de prescripciones técnicas generales para obras de carreteras y puentes, relativos a firmes y pavimentos.

\* Orden FOM/3460/2003, de 28 de noviembre, por lo que se aprueba la norma 6.1-IC Secciones del firme, de la Instrucción Técnica de Carreteras.

GRANULATS PROCEDENTS DE RECICLATGE DE RESIDUS DE LA CONSTRUCCIÓ I DEMOLICIONS:

Ley 10/1998, de 21 de abril, de Residuos.

## 5.- CONDICIONS DE CONTROL DE RECEPCIÓ

OPERACIONS DE CONTROL:

Abans de començar l'obra, quan hagi canvi de procedència del material, o amb la freqüència indicada durant la seva execució, es realitzaran els següents assaigs d'identificació del material:

- Per a cada 1000 m3 o fracció diària i sobre 2 mostres:

- Assaig granulomètric (UNE EN 933-1),

- Assaig d'equivalent de sorra (UNE EN 933-8)

- I en el seu cas, assaig de blau de metilè (UNE EN 933-9)

- Per a cada 5000 m3, o 1 cada setmana si el volum executat és menor:

- Determinació dels límits d'Atterberg (UNE 103103 i UNE 103104)

- Assaig Próctor Modificat (UNE 103501)

- Humitat natural (UNE EN 1097-5)

- Per a cada 20000 m3 o 1 cop al mes si el volum executat és menor:

- Coeficient de desgast de "Los Angeles" (UNE-EN 1097-2)

- Coeficient de neteja (Annex C, UNE 146130), cada 1500 m3, o cada 2 dies si el volum executat és menor.

El Director de les obres podrà reduir a la meitat la freqüència dels assaigs si considera que els materials són suficientment homogenis, o si en el control de recepció de la unitat acabada s'han aprovat 10 lots consecutius.

OPERACIONS DE CONTROL EN TOT-U ARTIFICIAL:

Abans de començar l'obra, quan hagi canvi de procedència del material, o amb la freqüència indicada durant la seva execució, es realitzaran els següents assaigs d'identificació del material:

- Per a cada 5000 m3, o 1 cada setmana si el volum executat és menor:

- Índex de llenques (UNE EN 933-3)

## Plec de condicions tècniques

- Partícules triturades (UNE EN 933-5)

CRITERIS DE PRESA DE MOSTRES:

S'han de seguir les instruccions de la DF i els criteris de les normes de procediment indicades en cada assaig.

INTERPRETACIÓ DE RESULTATS I ACTUACIONS EN CAS D'INCOMPLIMENT:

Els resultats dels assaigs d'identificació han de complir estrictament les especificacions indicades, en cas contrari, no s'autoritzarà l'ús del material corresponent.

### B051 CEMENTS

#### 1.- DEFINICIÓ I CARACTERÍSTIQUES DELS ELEMENTS

Conglomerant hidràulic format per diferents materials inorgànics finament dividits que, amassats amb aigua, formen una pasta que, mitjançant un procés d'hidratació, endureix i un cop endurit conserva la seva resistència i estabilitat fins i tot sota l'aigua.

S'han considerat els ciments regulats per la norma RC-08 amb les característiques següents:

- Ciments comuns (CEM)
- Ciments d'aluminat de calci (CAC)
- Ciments blancs (BL)
- Ciments resistens a l'aigua de mar (MR)

CARACTERÍSTIQUES GENERALS:

Ha de ser un material granular molt fi i estadísticament homogeni en la seva composició.

El ciment ha de ser capaç, si es dosifica i barreja adequadament amb aigua i granulats, de produir un morter o un formigó que conservi la seva treballabilitat en un temps prou llarg i assolir, al final de períodes definits, els nivells especificats de resistència i mantenir estabilitat de volum a llarg termini.

No ha de tenir grumolls ni principis d'aglomeració.

En activitats manuals en les que hi hagi risc de contacte amb la pell i d'acord amb l'establert a l'Ordre Presidencial 1954/2004 de 22 de juny, no s'han d'utilitzar o comercialitzar ciments amb un contingut de crom (VI) superior a dos parts per milió del pes sec del ciment.

CEMENTS COMUNS (CEM):

Estaran subjectes al marcatge CE de conformitat amb el que disposen els Reials Decrets 1630/1992 de 29 de desembre, 1328/1995 de 28 de juliol i 956/2008 de 6 de juny.

Els components han de complir els requisits especificats en el capítol 5 de la norma UNE-EN 197-1.

Tipus de ciments:

- Ciment Pòrtland: CEM I
- Ciment Pòrtland amb addicions: CEM II
- Ciment Pòrtland amb escòries de forn alt: CEM III
- Ciment putzolànic: CEM IV
- Ciment compost: CEM V

Alguns d'aquests tipus es divideixen en subtipus, segons el contingut de l'addició o barreja d'addicions presents en el ciment. Segons aquest contingut creixent els subtipus poden ser A, B o C.

Addicions del clinker pòrtland (K):

- Escòria de forn alt: S
- Fum de sílice: D
- Putzolana natural: P
- Putzolana natural calcinada: Q
- Cendra volant Sicília: V
- Cendra volant calcària: W
- Esquist calcinat: T
- Filler calcari L: L
- Filler calcari LL: LL

Relació entre denominació i designació dels ciments comuns segons el tipus, subtipus i addicions:

Denominació	Designació
Ciment pòrtland	CEM I
Ciment pòrtland amb escòria	CEM II/A-S CEM II/B-S
Ciment pòrtland amb fum de sílice	CEM II/A-D
Ciment pòrtland amb Putzolana	CEM II/A-P CEM II/B-P CEM II/A-Q CEM II/B-Q
Ciment pòrtland amb cendres volants	CEM II/A-V CEM II/B-V CEM II/A-W CEM II/B-W
Ciment pòrtland amb esquist calcinat	CEM II/A-T CEM II/B-T
Ciment pòrtland amb filler calcari	CEM II/A-L CEM II/B-L CEM II/A-LL CEM II/B-LL
Ciment pòrtland mixt	CEM II/A-M CEM II/B-M
Ciment amb escòries de forn alt	CEM III/A CEM III/B CEM III/C

Ciment putzolànic	CEM IV/A CEM IV/B
Ciment compost	CEM V/A CEM V/B

En ciments pòrtland mixtos CEM II/A-M i CEM II/B-M, en ciments putzolànics CEM IV/A i CEM IV/B i en ciments compostos CEM V/A i CEM V/B els components principals a més del clinker han de ser declarats a la designació del ciment.

La composició dels diferents ciments comuns ha de ser l'especificada al capítol 6 de la norma UNE-EN 197-1.

Els ciments comuns han de complir les exigències mecàniques, físiques, químiques i de durabilitat especificades al capítol 7 de la norma UNE-EN 197-1.

**CIMENTS D'ALUMINAT DE CALÇ (CAC):**

Ciment obtingut per una mescla de materials aluminosos i calcàris.

Estaran subjectes al marcatge CE de conformitat amb el que disposa el Reial Decret 956/2008 de 6 de juny.

Han de complir les exigències mecàniques, físiques i químiques especificades a UNE-EN 14647.

**CIMENTS BLANCS (BL):**

Han d'estar subjectes al Reial Decret 1313/1988 i seran aquells definits a la norma UNE 80305 i homòlegs de les normes UNE-EN 197-1 (ciments comuns) i UNE-EN 413-1 (ciments de ram de paleta) que compleixin amb l'especificació de blancor.

Índex de blancor (UNE 80117): >= 85

D'acord amb el Real Decret 1313/1988 de 28 d'octubre i L' Ordre Ministerial de 17 de gener de 1989, han de portar el Certificat de Conformitat amb Requisits Reglamentaris (CRR).

La composició, així com les prescripcions mecàniques, físiques, químiques i de durabilitat que han de complir els ciments comuns blancs són les mateixes que les especificades per als ciments comuns a la norma UNE-EN 197-1.

La composició, així com les prescripcions mecàniques, físiques i químiques que ha de complir el ciment blanc de ram de paleta (BL 22,5 X) són les mateixes que les especificades per al ciment homòleg a la norma UNE-EN 413-1.

**CIMENTS RESISTENTS AL'AIGUA DE MAR (MR):**

D'acord amb el Real Decret 1313/1988 de 28 d'octubre i L' Ordre Ministerial de 17 de gener de 1989, han de portar el Certificat de Conformitat amb Requisits Reglamentaris (CRR).

Relació entre denominació i designació dels ciments resistent a l'aigua de mar segons el tipus, subtipus i addicions:

Denominació	Designació
Ciment pòrtland	I
Ciment pòrtland amb escòria	II/A-S II/B-S
Ciment pòrtland amb fum de sílice	II/A-D
Ciment pòrtland amb Putzolana	II/A-P II/B-P
Ciment pòrtland amb cendres volants	II/A-V II/B-V
Ciment amb escòries de forn alt	III/A III/B III/C
Ciment putzolànic	IV/A IV/B
Ciment compost	CEM V/A

Les especificacions generals en quan a composició i a exigències mecàniques, físiques, químiques i de durabilitat que han de complir són les corresponents als ciments comuns homòlegs de la norma UNE-EN 197-1.

Han de complir els requisits addicionals especificats al capítol 7.2 de la norma UNE 80303-2.

**2.- CONDICIONS DE SUBMINISTRAMENT I EMAGATZEMATGE**

Subministrament: de manera que no s'alterin les seves característiques.

Si el ciment es subministra a granel s'ha d'emmagatzemar en sitges.

Si el ciment es subministra en sacs, s'han d'emmagatzemar en un lloc sec, ventilat, protegit de la intempèrie i sense contacte directe amb la terra, de manera que no s'alterin les seves condicions.

Temps màxim d'emmagatzematge dels ciments:

- Classes 22,5 i 32,5: 3 mesos
- Classes 42,5: 2 mesos
- Classes 52,5: 1 mes

**3.- UNITAT I CRITERIS D'AMIDAMENT**

Unitat d'amidament: la indicada a la descripció de l'element

Criteri d'amidament: quantitat necessària subministrada a l'obra

**4.- NORMATIVA DE COMPLIMENT OBLIGATORI**

Real Decreto 1313/1988, de 28 de octubre, por el se declara obligatoria la homologación de los cementos para la fabricación de hormigones y morteros para todo tipo de obras y productos prefabricados.

Orden de 17 de enero de 1989 por la que se establece la certificación de conformidad a normas como alternativa de la homologación de los cementos para la fabricación de hormigones y morteros para todo tipo de obras y productos prefabricados.

Real Decreto 1630/1992, de 29 de diciembre, por el que se dictan disposiciones para la libre circulación de productos de construcción, en aplicación de la Directiva 89/106/CEE.

Real Decreto 1328/1995, de 28 de julio, por el que se modifica, en aplicación de la Directiva 93/68/CEE, las disposiciones para la libre

circulació de productes de construcció, aprovades per el Real Decreto 1630/1992, de 29 de diciembre.  
Real Decreto 956/2008, de 6 de junio, por el que se aprueba la instrucción para la recepción de cementos (RC-08).  
UNE-EN 197-1:2000 Cemento. Parte 1: Composición, especificaciones y criterios de conformidad de los cementos comunes.  
UNE-EN 14647:2006 Cemento de aluminato de calcio. Composición, especificaciones y criterios de conformidad.  
UNE 80305:2001 Cementos blancos.  
UNE 80303-2:2001 Cementos con características adicionales. Parte 2: Cementos resistentes al agua de mar.

### 5.- CONDICIONS DE CONTROL DE RECEPCIÓ

#### CONDICIONS DE MARCATGE I CONTROL DE LA DOCUMENTACIÓ EN CEMENTS COMUNS (CEM) I CEMENTS DE CALÇ (CAC):

El subministrador ha de posar a disposició de la DF en el cas que aquesta ho sol·liciti, la documentació següent, que acredita el marcatge CE, segons el sistema d'avaluació de conformitat aplicable, d'acord amb el que disposa l'apartat 7.2.1 del CTE:

- Productes per a preparació de formigó, morter, beurades i altres mescles per a construcció i per a la fabricació de productes de construcció,
- Productes per a elaboració de formigó, morter, pasta i altres mescles per a construcció i per a la fabricació de productes de construcció:
  - Sistema 1+: Certificació de Conformitat CE

El símbol normalitzat del marcatge CE ha d'anar acompanyat de la següent informació com a mínim:

- el número identificador del organisme certificador que ha intervingut en el control de producció
- nom o marca distintiva d'identificació i adreça enregistrada del fabricant
- número del certificat CE de conformitat
- les dues últimes xifres de l'any en que el fabricant va posar el marcatge CE
- indicacions que permetin identificar el producte així com les seves característiques i prestacions declarades atenent a les seves especificacions tècniques
- referència a la norma armonitzada corresponent
- designació normalitzada del ciment indicant el tipus, subtipus (segons els components principals) i classe resistent
- en el seu cas, informació addicional referent al contingut de clorurs, al límit superior de pèrdua per calcinació de cendra volant i/o additiu emprat

Sobre el mateix embalatge, el marcatge CE es pot simplificar, i inclourà com a mínim:

- el símbol normalitzat del marcatge CE
- en el seu cas, el número del certificat CE de conformitat
- nom o marca distintiva d'identificació i adreça enregistrada del fabricant
- els dos últims dígits de l'any en que el fabricant va posar el marcatge
- referència al número de la norma harmonitzada corresponent

En aquest cas, la informació completa del marcatge o etiquetat CE haurà d'apareixer també a l'albarà o documentació que acompanya al lliurament.

A l'albarà hi han de figurar les dades següents:

- número de referència de la comanda
- nom i adreça del comprador i punt de destí del ciment
- identificació del fabricant i de l'empresa de subministrament
- designació normalitzada del ciment subministrat conforme a la instrucció RC-08
- quantitat que es subministra
- en el seu cas, referència a les dades de l'etiquetat corresponent al marcatge CE
- data de subministrament
- identificació del vehicle que el transporta

#### CONDICIONS DE MARCATGE I CONTROL DE LA DOCUMENTACIÓ EN CEMENTS BLANCS (BL) I CEMENTS RESISTENTS A L'AIGUA DE MAR (MR):

A l'albarà hi han de figurar les dades següents:

- número de referència de la comanda
- nom i adreça del comprador i punt de destí dels cement
- identificació del fabricant i de l'adreça de subministrament
- designació normalitzada del ciment subministrat segons el Reial Decret 956/2008 de 6 de juny
- contrasenya del Certificat de Conformitat amb els Requisits Reglamentaris
- quantitat que es subministra
- identificació del vehicle que transporta el ciment
- en el seu cas, l'etiquetatge corresponent al marcatge CE

En el cas de ciments envasats, aquests han de mostrar als seus envasos la següent informació:

- nom o marca identificativa i adreça completa del fabricant i de la fàbrica
- designació normalitzada del ciment subministrat segons el Reial Decret 956/2008 de 6 de juny
- contrasenya del Certificat de Conformitat amb els Requisits Reglamentaris
- dates de fabricació i d'envasat (indicant setmana i any)
- condicions específiques aplicables a la manipulació i utilització del producte

El fabricant ha de facilitar, si li demanen, les dades següents:

- Inici i final d'adormiment
- Si s'han incorporat additius, informació detallada de tots ells i dels seus efectes

#### OPERACIONS DE CONTROL:

La recepció del ciment haurà d'incloure al menys, dues fases obligatòries:

- Una primera fase de comprovació de la documentació
- Una segona fase de inspecció visual del subministrament

Es pot donar una tercera fase, si el responsable de recepció ho considera oportú, de comprovació del tipus i classe de ciment i de les característiques físiques químiques i mecàniques mitjançant la realització d'assaigs de identificació i, si es el cas, d'assaigs complementaris.

Per a la primera fase, al iniciar el subministrament el Responsable de recepció ha de comprovar que la documentació es la requerida.

Aquesta documentació estarà compresa per:

- Albarà o full de subministrament.
- Etiquetatge
- Documents de conformitat, com pot ser el marcatge CE o bé la Certificació de Conformitat del Reial Decret 1313/1988
- Pel cas dels ciments no subjectes al marcatge CE, el certificat de garantia del fabricant signat.
- Si els ciments disposen de distintius de qualitat, caldrà també la documentació precisa de reconeixements del distintiu.

En la segona fase, un cop superada la fase de control documental, cal sotmetre el ciment a una inspecció visual per comprovar que no ha patit alteracions o barreges indesitjades.

La tercera fase s'activarà quan es pugui preveure possibles defectes o en el cas que el Responsable així ho estableixi per haver donat resultats no conformes en les fases anteriors o per haver detectat defectes en l'ús de ciments d'anteriors remeses.

En aquest supòsit es duran terme, abans de començar l'obra i cada 200 t de ciment de la mateixa designació i procedència durant l'execució, assaigs d'acord amb l'establir en els Annexes 5 i 6 de la RC-08.

**CRITERIS DE PRESA DE MOSTRES:**

Les mostres es prendran segons l'indicat en la RC-08. Per a cada lot de control sotmès a assaig s'extrauran tres mostres, una per tal de realitzar els assaigs de comprovació de la composició, l'altre per els assaigs físics, mecànics i químics i l'altre per ser conservada preventivament.

**INTERPRETACIÓ DE RESULTATS I ACTUACIONS EN CAS D'INCOMPLIMENT:**

A efectes de la fase primera, no s'aprovarà l'ús de ciments els quals el etiquetatge i la documentació no es correspongui amb el ciment sol·licitat, quan la documentació no estigui completa i quan no es reuneixin tots els requisits establerts.

A efectes de la segona fase, no s'aprovarà l'ús de ciments que presentin símptomes de meteorització rellevant, que contingui cossos estranys i que no resulti homogènia en el seu aspecte o color.

A efectes de la tercera fase, no s'aprovarà l'ús de ciments que no compleixin els criteris establerts en l'apartat A5.5 de la RC-08.

Quan no es compleixi alguna de les prescripcions del ciment assajat, es rep etiran els assaigs per duplicat, sobre dues mostres obtingudes de l'acopi existent a obra. S'acceptarà el lot únicament si els resultats obtinguts en les dues mostres són satisfactoris.

### B053 CALÇS

#### 1.- DEFINICIÓ I CARACTERÍSTIQUES DELS ELEMENTS

Conglomerant obtingut per calcinació de materials calcaris, compost principalment per òxids o hidròxids de calci amb o sense òxids o hidròxids de magnesi i quantitats menors d'òxids de silici, ferro i alumini.

S'han considerat els tipus següents:

- Calç amarada en pasta CL 90
- Calç aèria CL 90
- Cal hidràulica natural NHL 2
- Cal hidràulica natural NHL 3,5
- Cal hidràulica natural NHL 5

**CALÇ AMARADA EN PASTA:**

Si és amarada en pasta, ha d'estar apagada i barrejada amb aigua, amb la quantitat justa per obtenir una pasta de consistència adequada a l'ús a la que es destini.

No ha de tenir grumolls ni principis d'aglomeració.

**CALÇ AÈRIA CL 90:**

Si conté additius, aquests no han d'afectar a les propietats dels morters.

Contingut de CaO + MgO (UNE-EN 459-2):  $\geq 90\%$  en pes

Contingut de MgO (UNE-EN 459-2):  $\leq 5\%$  en pes

Contingut de SO<sub>3</sub> (UNE-EN 459-2):  $\leq 2\%$  en pes

Contingut de CO<sub>2</sub> (UNE-EN 459-2):  $\leq 4\%$  en pes

Finura de la mòlta per a calç en pols (UNE-EN 459-2)

- Material retingut al tamís 0,09 mm:  $\leq 7\%$

- Material retingut al tamís 0,2 mm:  $\leq 2\%$

Estabilitat de volum (UNE-EN 459-2)

- Pastes amarades: Passa

- Altres calços:

- Mètode de referència:  $\leq 20$

- Mètode alternatiu:  $\leq 2$

Densitat aparent per a calç en pols (UNE-EN 459-2) Da:  $0,3 \leq Da \leq 0,6$  kg/dm<sup>3</sup>

Aigua lliure (humitat) (UNE-EN 459-2) (h):

- Pastes amarades:  $45\% < h < 70\%$

- Altres calços:  $\leq 2\%$

Requisits de reactivitat i granulometria:

- Retingut pel tamís de 3 mm: 0%

- Retingut pel tamís de 2 mm:  $\leq 5\%$

- Reactivitat amb aigua t<sup>60</sup>°C:  $\leq 15$  min.

**CALÇ HIDRÀULICA NATURAL:**

Contingut de SO<sub>3</sub> (UNE-EN 459-2):  $\leq 3\%$  en masa

(un contingut de SO<sub>3</sub>  $> 3\%$  i  $< 7\%$  es admissible, amb la condició de que l'estabilitat sigui confirmada després de 28 dies de conservació en aigua, segons l'assaig donat en la norma UNE-EN 196-2)

Contingut de calç lliure (UNE-EN 459-2):

- Calç del tipus NHL 2:  $\geq 15\%$  en pes

- Calç del tipus NHL 3,5:  $\geq 9\%$  en pes

- Calç del tipus NHL 5:  $\geq 3\%$  en pes

#### 2.- CONDICIONS DE SUBMINISTRAMENT I EMMAGATZEMATGE

Subministrament: S'ha de transportar en cisternes pressuritzades dotades de medis pneumàtics o mecànics que permetin el ràpid transvasament a sitges d'emmagatzematge. Aquestes han de ser estanques.

A les obres de poc volum el subministrament ha de poder ser en sacs, de manera que no experimenti alteració de les seves característiques.

Emmagatzematge: Es tindran en compte les normes indicades en les fitxes de seguretat per a les classes de calç. Aquestes fitxes de seguretat han de ser les recomanades oficialment o, en el seu defecte, les facilitades pel subministrador.

#### 3.- UNITAT I CRITERIS D'AMIDAMENT

Unitat d'amidament: la indicada a la descripció de l'element

Criteri d'amidament: quantitat necessària subministrada a l'obra

#### 4.- NORMATIVA DE COMPLIMENT OBLIGATORI

UNE-EN 459-1:2002 Cales para la construcción. Parte 1: Definiciones, especificaciones y criterios de conformidad

UNE-EN 459-1/AC:2002 Cales para la construcción. Parte 1: Definiciones, especificaciones y criterios de conformidad.

UNE-EN 459-2:2002 Cales para la construcción. Parte 2: Métodos de ensayo.

UNE-EN 459-3:2002 Cales para la construcción. Parte 3: Evaluación de la conformidad.



### 5.- CONDICIONS DE CONTROL DE RECEPCIÓ

#### CONDICIONS DE MARCATGE I CONTROL DE LA DOCUMENTACIÓ:

El subministrador ha de posar a disposició de la DF en el cas que aquesta ho sol·liciti, la documentació següent, que acrediti el marcatge CE, segons el sistema d'avaluació de conformitat aplicable, d'acord amb el que disposa l'apartat 7.2.1 del CTE:

- Productes per a preparació de morters de fàbrica, revestiments interiors i exteriors i altres productes de construcció:

- Sistema 2: Declaració de conformitat del fabricant i Certificació de Control de la Producció en Fàbrica

Per a cada remesa caldrà un albarà amb una documentació annexa i un full de característiques.

A l'embalatge, o be a l'albarà de lliurament, hi ha de constar com a mínim la següent informació:

- Nom o marca comercial i adreça del fabricant
- Referència a la norma UNE-EN 459-1
- Designació de la calç segons l'apartat 4 de l'esmentada norma
- Data de subministrament i de fabricació
- Designació comercial i tipus de calç.
- Identificació del vehicle de transport
- Referència de la comanda
- Quantitat subministrada
- Nom i adreça del comprador i destí
- Si es el cas, certificat acreditatiu del compliment de les especificacions obligatòries i/o acreditatiu de la homologació de la marca, segell o distintiu de qualitat.
- Instruccions de treball si fos necessari
- Informació de seguretat si fos necessària.
- Han de portar el marcat CE de conformitat amb el que disposen els Reials Decrets 1630/1992 de 29 de desembre i 1328/1995 de 28 de juliol on ha de constar, com a mínim:
  - Numero identificador del organisme notificat
  - Nom i adreça del fabricant
  - Els dos darrers dígit de la data de marcatge
  - Numero del certificat de conformitat
  - Referència a la UNE EN 459-1
  - Descripció del producte
  - Informació sobre els requisits essencials.

Al full de característiques hi ha de figurar al menys:

- Referència del albarà
- Denominació comercial i tipus de calç
- Contingut d'òxids de calci i magnesi
- Contingut de diòxids de carboni
- Finor
- Reactivitat

#### OPERACIONS DE CONTROL:

Les tasques de control a realitzar són les següents:

- Inspecció de les condicions de subministrament de la calç, d'acord a la norma PG3, i recepció del certificat de qualitat del fabricant conforme a les especificacions exigides.

- Abans de començar l'obra, i cada 500 t de material de les mateixes característiques, s'han de realitzar els assaigs identificatius corresponents a la designació concreta.

S'han d'extraure dues mostres, una per realitzar els assaigs de recepció i l'altra per assaigs de contrast que s'ha de conservar al menys cent dies.

Els assaigs de recepció han de ser els següents:

- Contingut d'òxid càlcic i magnèsic ( UNE-EN 459-2)
- Contingut d'anhidrid carbònic (UNE-EN 459-2)
- Reactivitat a l'aigua (UNE 80502)
- Finor de molta (UNE-EN 459-2)

S'han de realitzar controls addicionals, mensualment i tres cops com a mínim durant l'execució. Per a cada tipus de calç s'han de realitzar obligatòriament els assaigs de recepció necessaris per a comprovar les seves característiques específiques.

Els mètodes d'assaigs es descriuen en la UNE-EN 459-2.

#### CRITERIS DE PRESA DE MOSTRES:

Les mostres s'han de prendre segons l'indicat en el PG3 article 200 i els criteris que exposi la DF. De cada lot s'han d'extraure dos mostres, una per realitzar els assaigs de recepció i l'altra per als assaigs de contrast, que s'haurà de conservar durant al menys 100 dies. S'ha de prendre una tercera mostra si el subministrador de calç ho sol·licita.

#### INTERPRETACIÓ DE RESULTATS I ACTUACIONS EN CAS D'INCOMPLIMENT:

La DF ha d'indicar les mesures a adoptar en el cas que no es compleixin les especificacions establertes al plec.

La remesa no s'ha d'acceptar si, en el moment d'obrir el recipient que la conté apareix en estat grumollós o aglomerat.

## B064 FORMIGONS ESTRUCTURALS EN MASSA

### 1.- DEFINICIÓ I CARACTERÍSTIQUES DELS ELEMENTS

Formigó amb o sense addicions (cendres volants o fum de sílice), elaborat en una central formigonera legalment autoritzada d'acord amb el títol 4t. de la llei 21/1992 de 16 de juliol d'indústria i el Real Decret 697/1995 de 28 d'abril.

#### CARACTERÍSTIQUES DELS FORMIGONS D'ÚS ESTRUCTURAL:

Els components del formigó, la seva dosificació, el procés de fabricació i el transport han d'estar d'acord amb les prescripcions de la EHE-08.

La designació del formigó fabricat en central es pot fer per propietats o per dosificació i s'expressarà, com a mínim, la següent informació:

- Consistència
  - Grandària màxima del granulat
  - Tipus d'ambient al que s'exposarà el formigó
  - Resistència característica a compressió per als formigons designats per propietats
  - Contingut de ciment expressat en kg/m<sup>3</sup>, per als formigons designats per dosificació
  - La indicació de l'ús estructural que ha de tenir el formigó: en massa, armat o pretesat
- La designació per propietats s'ha de fer d'acord amb el format: T-R/C/TMA
- T: Indicatiu que serà HM pel formigó en massa, HA pel formigó armat, i HP pel formigó pretesat
  - R: Resistència característica a compressió, en N/mm<sup>2</sup> (20-25-30-35-40-45-50-55-60-70-80-90-100)
  - C: Lletra indicativa del tipus de consistència: L Líquida, F fluida, B tova, P plàstica i S seca
  - TM: Grandària màxima del granulat en mm.
  - A: Designació de l'ambient al que s'exposarà el formigó

En els formigons designats per propietats, el subministrador ha d'establir la composició de la mescla del formigó, garantint al peticionari les característiques especificades de grandària màxima del granulat, consistència i resistència característica, així com les limitacions derivades del tipus d'ambient especificat (contingut de ciment i relació aigua/ciment).

En els formigons designats per dosificació, el peticionari es responsable de la congruència de les característiques especificades de grandària màxima del granulat, consistència i contingut en ciment per metre cúbic de formigó, i el subministrador les haurà de garantir, indicant també, la relació aigua/ciment que ha emprat.

En els formigons amb característiques especials o d'altres de les especificades a la designació, les garanties i les dades que el subministrador hagi d'aportar, s'han d'especificar abans de l'inici del subministrament.

El formigó ha de complir amb les exigències de qualitat que estableix l'article 37.2.3 de la norma EHE-08.

Si el formigó està destinat a una obra amb armadures pretesades, podrà contindre cendres volants sense que aquestes excedeixin el 20% del pes del ciment, i si es tracta de fum de silici no podrà excedir el 10%

Si el formigó està destinat a obres de formigó en massa o armat, la DF pot autoritzar l'ús de cendres volants o fum de silici per la seva confecció. En estructures d'edificació, si s'utilitzen cendres volants no han de superar el 35% del pes del ciment. Si s'utilitza fum de silici no ha de superar el 10% del pes del ciment. La quantitat mínima de ciment s'especifica a l'article 37.3.2 de la norma EHE-08

La central que subministri formigó amb cendres volants realitzarà un control sobre la producció segons l'art. 30 de la norma EHE-08 i ha de posar els resultats de l'anàlisi a l'abast de la DF, o disposarà d'un distintiu de qualitat oficialment reconegut

Les cendres volants han de complir en qualsevol cas les especificacions de la norma UNE-EN 450.

Els additius hauran de ser del tipus que estableix l'article 29.2 de la EHE-08 i complir la UNE-EN 934-2

En cap cas la proporció en pes de l'additiu no ha de superar el 5% del pes del ciment utilitzat.

Classificació dels formigons per la seva resistència a compressió:

- Si  $f_{ck} \leq 50 \text{ N/mm}^2$ , resistència standard

- Si  $f_{ck} > 50 \text{ N/mm}^2$ , alta resistència

Si no es disposa més que de resultats a 28 dies d'edat, es podran admetre com a valors de resistència a  $j$  dies d'edat els valors resultants de la fórmula següent:

-  $f_{cm}(t) = f_{cc}(t) \cdot f_{cm}$

-  $f_{cc} = \exp\left\{s \left[1 - \left(\frac{28}{t}\right)^{1/2}\right]\right\}$

(on  $f_{cm}$ : Resistència mitja a compressió a 28 dies,  $f_{cc}$ : coeficient que depèn de l'edat del formigó,  $t$ : edat del formigó en dies,  $s$ : coeficient en funció del tipus de ciment (= 0,2 per a ciments d'alta resistència i enduriment ràpid (CEM 42,5R, CEM 52,5R), = 0,25 per a ciments normals i d'enduriment ràpid (CEM 32,5R, CEM 42,5), = 0,38 per a ciments d'enduriment lent (CEM 32,25))).

Valor mínim de la resistència:

- Formigons en massa  $\geq 20 \text{ N/mm}^2$

- Formigons armats o pretesats  $\geq 25 \text{ N/mm}^2$

Tipus de ciment:

- Formigó en massa: Ciments comuns excepte els tipus CEM II/A-Q, CEM II/B-Q, CEM II/A-W, CEM II/B-W, CEM II/A-T, CEM II/B-T i CEM III/C (UNE-EN 197-1), Ciments per a usos especials ESP VI-1 (UNE 80307)

- Formigó armat: Ciments comuns excepte els tipus CEM II/A-Q, CEM II/B-Q, CEM II/A-W, CEM II/B-W, CEM II/A-T, CEM II/B-T, CEM III/C i CEM V/B (UNE-EN 197-1)

- Formigó pretesat: Ciments comuns tipus CEM I, CEM II/A-D, CEM II/A-V, CEM II/A-P i CEM II/A-M(V,P) (UNE-EN 197-1)

- Es considera inclòs dins dels ciments comuns els ciments blancs (UNE 80305)

- Es consideren inclosos els ciments de característiques addicionals com els resistents als sulfats i/o a l'aigua de mar (UNE 80303-1 i UNE 80303-2), i els de baix calor d'hidratació (UNE-EN 14216)

Classe del ciment: 32,5 N

Densitats dels formigons:

- Formigons en massa (HM):

- 2.300 kg/m<sup>3</sup> si  $f_{ck} \leq 50 \text{ N/mm}^2$

- 2.400 kg/m<sup>3</sup> si  $f_{ck} > 50 \text{ N/mm}^2$

- Formigons armats i pretensats (HA-HP): 2500 kg/m<sup>3</sup>

El contingut mínim de ciment ha d'estar d'acord amb les prescripcions de la norma EHE-08, en funció de la classe d'exposició (taula 37.3.2.a). La quantitat mínima de ciment considerant el tipus d'exposició més favorable ha de ser:

- Obres de formigó en massa:  $\geq 200 \text{ kg/m}^3$

- Obres de formigó armat:  $\geq 250 \text{ kg/m}^3$

- Obres de formigó pretesat:  $\geq 275 \text{ kg/m}^3$

- A totes les obres:  $\leq 500 \text{ kg/m}^3$

La relació aigua/ciment ha d'estar d'acord amb les prescripcions de la norma EHE-08, en funció de la classe d'exposició (taula 37.3.2.a).

La relació aigua/ciment considerant el tipus d'exposició més favorable ha de ser:

- Formigó en massa:  $\leq 0,65$

- Formigó armat:  $\leq 0,65$

- Formigó pretesat:  $\leq 0,60$

Assentament en el con d'Abrams (UNE EN 12350-2):

- Consistència seca: 0 - 2 cm

- Consistència plàstica: 3 - 5 cm

- Consistència tova: 6 - 9 cm

- Consistència fluida: 10-15 cm

- Consistència líquida: 16-20 cm

La consistència (L) líquida només es podrà aconseguir mitjançant additiu superfluidificant

l'ó clor total aportat per components d'un formigó no pot superar:

- Pretensat:  $\leq 0,2\%$  pes de ciment

- Armat:  $\leq 0,4\%$  pes de ciment

- En massa amb armadura de fissuració:  $\leq 0,4\%$  pes de ciment

Quantitat total de fins (sedàs 0,063) al formigó, corresponents als granulats i al ciment:

- Si l'aigua és standard:  $< 175 \text{ kg/m}^3$

- Si l'aigua és reciclada:  $< 185 \text{ kg/m}^3$

Toleràncies:

- Assentament en el con d'Abrams:

- Consistència seca: Nul

- Consistència plàstica o tova:  $\pm 1 \text{ cm}$

- Consistència fluida:  $\pm 2 \text{ cm}$

- Consistència líquida:  $\pm 2 \text{ cm}$

FORMIGONS PER A PILOTS FORMIGONATS "IN SITU"

Tamany màxim del granulat. El mes petit dels següents valors:

-  $\leq 32 \text{ mm}$

## Plec de condicions tècniques

-  $\leq 1/4$  separació entre barres d'acer longitudinals

Dosificacions de pastat:

- Contingut de ciment:

- Formigons abocats en sec:  $\geq 325$  kg/m<sup>3</sup>

- Formigons submergits:  $\geq 375$  kg/m<sup>3</sup>

- Relació aigua-ciment (A/C):  $< 0,6$

- Contingut de fins d  $< 0,125$  (ciment inclòs):

- Granulat gruixut d  $> 8$  mm:  $\geq 400$  kg/m<sup>3</sup>

- Granulat gruixut d  $\leq 8$  mm:  $\geq 450$  kg/m<sup>3</sup>

Consistència del formigó:

Assentament con d'Abrams (mm)	Condicions d'ús
130 $\leq$ H $\leq$ 180	- Formigó abocat en sec
H $\geq$ 160	- Formigó bombejat, submergit o abocat sota aigua amb tub tremie
H $\geq$ 180	- Formigó submergit, abocat sota fluid estabilitzador amb tub tremie

El formigó ha de tenir la docilitat i fluïdesa adequada, i aquests valors s'han de mantenir durant tot el procés de formigonat, per tal d'evitar embussos als tubs de formigonar.

**FORMIGONS PER A PANTALLES FORMIGONADES "IN SITU"**

Contingut mínim de ciment en funció de la grandària màxima del granulat:

Grandària màxima del granulat (mm)	Contingut mínim de ciment (kg)
32	350
25	370
20	385
16	400

Grandària màxima del granulat. El més petit dels següents valors:

-  $\leq 32$  mm

-  $\leq 1/4$  separació entre barres d'acer longitudinals

Dosificacions de pastat:

- Contingut de ciment en pantalles contínues de formigó armat:

- Formigons abocats en sec:  $\geq 325$  kg/m<sup>3</sup>

- Formigons submergits:  $\geq 375$  kg/m<sup>3</sup>

- Relació aigua-ciment:  $0,45 < A/C < 0,6$

- Contingut de fins d  $\leq 0,125$  mm (ciment inclòs):

- Granulat gruixut D  $\leq 16$  mm:  $\leq 450$  kg/m<sup>3</sup>

- Granulat gruixut D  $> 16$  mm:  $= 400$  kg/m<sup>3</sup>

- Assentament al con d'Abrams:  $160 < A < 220$  mm

El formigó ha de tenir la docilitat i fluïdesa adequada, i aquests valors s'han de mantenir durant tot el procés de formigonat, per tal d'evitar embussos als tubs de formigonar.

**FORMIGÓ PER A PAVIMENTS**

La fabricació del formigó no es podrà iniciar fins que la DF no hagi aprovat la fórmula de treball i el corresponent tram de prova (apartat d'execució). Dita fórmula inclourà:

- La identificació i proporció ponderal (en sec) de cada fracció d'àrid a la mescla.

- La granulometria de la mescla d'àrids pels tamisos 40 mm; 25 mm; 20 mm; 12,5 mm; 8 mm; 4 mm; 2 mm; 1 mm; 0,500 mm; 0,250 mm; 0,125 mm; i 0,063 mm UNE EN 933-2.

- La dosificació de ciment, aigua i, si és el cas de cada additiu, referides a la mescla total.

- La resistència característica a flexotracció a 7 i a 28 dies.

- La consistència del formigó fresc, i si és el cas, el contingut d'aire ocluit.

El pes total de partícules que passen pel tamis 0,125 mm UNE EN 933-2 no serà major de 450 kg/m<sup>3</sup>, inclòs el ciment.

Contingut de ciment:  $\geq 300$  kg/m<sup>3</sup>

Relació aigua/ciment:  $\leq 0,46$

Assentament en el con d'Abrams (UNE 83313): 2 - 6 cm

Proporció d'aire ocluit (UNE 83315):  $\leq 6\%$

En zones sotmeses a nevades o gelades serà obligatòria la utilització d'un inclusor d'aire, i en aquest cas, la proporció d'aire ocluit en el formigó fresc no serà inferior al 4,5 % en volum.

Toleràncies:

- Assentament en el con d'Abrams:  $\pm 1$  cm

### 2.- CONDICIONS DE SUBMINISTRAMENT I EMMAGATZEMATGE

Subministrament: En camions formigonera.

El formigó ha d'arribar a l'obra sense alteracions en les seves característiques, formant una barreja homogènia i sense haver iniciat l'adormiment.

Queda expressament prohibit l'addició al formigó de qualsevol quantitat d'aigua o altres substàncies que puguin alterar la composició original.

Emmagatzematge: No es pot emmagatzemar.

### 3.- UNITAT I CRITERIS D'AMIDAMENT

Unitat d'amidament: la indicada a la descripció de l'element

Criteri d'amidament: quantitat necessària subministrada a l'obra

### 4.- NORMATIVA DE COMPLIMENT OBLIGATORI

Real Decreto 1247/2008, de 18 de julio, por el que se aprueba la instrucción de hormigón estructural (EHE-08).

PILOTS I PANTALLES FORMIGONADES "IN SITU"

Real Decreto 314/2006, de 17 de marzo, por el que se aprueba el Código Técnico de la Edificación Parte 2. Documento Básico de Seguridad estructural DB-SE.

FORMIGÓ PER A PAVIMENTS

Orden FOM/891/2004, de 1 de marzo, por la que se actualizan determinados artículos del pliego de prescripciones técnicas generales para obras de carreteras y puentes, relativos a firmes y pavimentos.

### 5.- CONDICIONS DE CONTROL DE RECEPCIÓ

CONDICIONS DE MARCATGE I CONTROL DE LA DOCUMENTACIÓ:

El subministrador ha de lliurar amb cada càrrega un full on constin, com a mínim, les dades següents:

- Identificació del subministrador
- Número de sèrie de la fulla de subministrament
- Data i hora de lliurament
- Nom de la central de formigó
- Identificació del peticionari
- Quantitat de formigó subministrat
- Formigons designats per propietats d'acord a l'art. 39.2 de la EHE-08, indicant com a mínim:
  - Resistència a la compressió
  - Tipus de consistència
  - Grandària màxima del granulat
  - Tipus d'ambient segons la taula 8.2.2 de la EHE-08
- Formigons designats per dosificació d'acord a l'art. 39.2 de la EHE-08, indicant com a mínim:
  - Contingut de ciment per m<sup>3</sup>
  - Relació aigua/ciment (amb 0,02 de tolerància)
  - Tipus, classe i marca del ciment
  - Contingut en addicions
  - Contingut en additius
    - Tipus d'additiu segons UNE\_EN 934-2, si n'hi ha
    - Procedència i quantitat de les addicions o indicació que no en té
- Identificació del ciment, additius i addicions
- Designació específica del lloc de subministrament
- Identificació del camió i de la persona que fa la descàrrega
- Hora límit d'us del formigó

OPERACIONS DE CONTROL EN FORMIGÓ ESTRUCTURAL:

Determinació de la dosificació (si és el cas) mitjançant assaigs previs de laboratori. Per a cada dosificació estudiada es realitzaran 3 sèries de 4 provetes, procedents de 3 pastades fabricades a la central. 2 provetes s'assajaran a compressió i les altres 2 a l'assaig de penetració d'aigua.

Assaigs característics de comprovació de la dosificació aprovada. Per a cada tipus de formigó es realitzaran 6 sèries de 2 provetes que s'assajaran a compressió a 28 dies, segons UNE EN 12390-3. No seran necessaris aquests assaigs si el formigó procedeix de central certificada, o es disposa de suficient experiència en el seu ús.

Abans del inici de l'obra, i sempre que sigui necessari segons l'article 37.3.3 de la norma EHE-08, es realitzarà l'assaig de la fondària de penetració d'aigua sota pressió, segons UNE EN 12390-8.

Inspeccions no periòdiques a la planta per tenir constància que es fabrica el formigó amb la dosificació correcta.

Per a totes les amassades es durà a terme el corresponent control de les condicions de subministrament.

Control estadístic de la resistència (EHE-08): Per a formigons se n'usen distintius de qualitat, es realitzaran lots de control de com a màxim:

- Volum de formigonament:  $\leq 100$  m<sup>3</sup>
- Elements o grups d'elements que treballen a compressió:
  - Temps de formigonament  $\leq 2$  setmanes; superfície construïda  $\leq 500$  m<sup>2</sup>; Nombre de plantes  $\leq 2$
- Elements o grups d'elements que treballen a flexió:
  - Temps de formigonament  $\leq 2$  setmanes; superfície construïda  $\leq 1000$  m<sup>2</sup>; Nombre de plantes  $\leq 2$
- Massissos:
  - Temps de formigonament  $\leq 1$  setmana

El número de lots no serà inferior a 3. Totes les pastades d'un lot procediran del mateix subministrador, i tindran la mateixa dosificació.

En cas de disposar d'un distintiu oficialment reconegut, es podran augmentar els valors anteriors multiplicant-los per 2 o per 5, en funció del nivell de garantia per al que s'ha efectuat el reconeixement, conforme als apartats 5.1 o 6 de l'annex 19 de la EHE-08.

Control 100x100 (EHE-08): Serà d'aplicació a qualsevol estructura, sempre que es faci abans del subministrament del formigó. La conformitat de la resistència es comprova determinant la mateixa en totes les pastades sotmeses a control i calculant el valor de la resistència característica real.

Control indirecte de la resistència (EHE-08): Només es podrà aplicar en formigons que disposin d'un distintiu de qualitat oficialment reconegut i que s'utilitzin en:

- Elements d'edificis de vivendes d'una o dues plantes, amb llums inferiors a 6,00 metres
  - Elements d'edificis de vivendes de fins a 4 plantes, que treballen a flexió, amb llums inferiors a 6,00 metres
- Haurà de complir, a més, que l'ambient sigui I o II, i que en el projecte s'hagi adoptat una resistència de càlcul a compressió  $F_{cd}$  no superior a 10 N/mm<sup>2</sup>.

La DF podrà eximir la realització dels assaigs característics de dosificació quan el formigó que es vagi a subministrar estigui en possessió d'un distintiu de qualitat oficialment reconegut, o quan es disposi d'un certificat de dosificació amb una antiguitat màxima de 6 mesos.

OPERACIONS DE CONTROL EN FORMIGÓ PER A PAVIMENTS:

Determinació de la fórmula de treball. Per a cada dosificació analitzada es realitzarà:

- Confeció de 2 sèries de 2 provetes, segons la norma UNE 83301. Per a cada sèrie es determinarà la consistència (UNE 83313), la resistència a flexotracció a 7 i a 28 dies (UNE 83305) i, si és el cas, el contingut d'aire ocluit (UNE EN 12350-7).

Si la resistència mitja a 7 dies resultés superior al 80% de l'especificada a 28 dies, i no s'haguessin obtingut resultats del contingut d'aire ocluit i de la consistència fora dels límits establerts, es podrà procedir a la realització d'un tram de prova amb aquest formigó. En cas contrari, s'haurà d'esperar als 28 dies i s'introduiran les modificacions necessàries en la dosificació, i es repetiran els assaigs de resistència.

Control de fabricació i recepció.

- Inspecció no sistemàtica a la planta de fabricació del formigó
- Per a cada fracció d'àrid, abans de l'entrada al mesclador, es realitzaran amb la freqüència indicada, els següents assaigs:
  - Com a mínim 2 cops al dia, 1 pel matí i un altre per la tarda:
  - Assaig granulomètric (UNE-EN 933-1)

- Equivalent de sorra de l'àrid fi (UNE EN 933-8)
- Terrossos d'argila (UNE 7133)
- Índex de llenques de l'àrid gros (UNE EN 933-3)
- Proporcio de fins que passen pel tamis 0,063 mm (UNE EN 933-2)
- Com a mínim 1 cop al mes, i sempre que es canviï de procedència el subministrament:
  - Coeficient de Los Angeles de l'àrid gros (UNE EN 1097-2)
  - Substàncies perjudicials (EHE)
- Sobre una mostra de la mescla d'àrids es realitzarà cada dia un assaig granulomètric (UNE EN 933-1)
- Comprovació de l'exactitud de les bàscules de dosificació un cop cada 15 dies.
- Inspecció visual del formigó en cada element de transport i comprovació de la temperatura.
- Recepció del full de subministrament del formigó, per a cada partida.
- Es controlaran com a mínim 2 cops al dia (matí i tarda):
  - Contingut d'aire ocluit en el formigó (UNE 83315)
  - Consistència (UNE 83313)
  - Fabricació de provetes per a assaig a flexotracció (UNE 83301)

### CRITERIS DE PRESA DE MOSTRES EN FORMIGÓ ESTRUCTURAL:

Els controls s'han de realitzar segons les instruccions de la DF i la norma EHE.

### CRITERIS DE PRESA DE MOSTRES EN FORMIGÓ PER A PAVIMENTS:

Es seguiran els criteris que en cada cas, indiqui la DF. Cada sèrie de provetes es prendrà d'amassades diferents.

Quan s'indica una freqüència temporal de 2 assaigs per dia, es realitzarà un pel matí i l'altre per la tarda.

### INTERPRETACIÓ DE RESULTATS I ACTUACIONS EN CAS D' INCOMPLIMENT, EN FORMIGÓ ESTRUCTURAL:

No s'ha d'acceptar el subministrament de formigó que no arribi identificat segons les condicions del plec.

Control estadístic: La conformitat del lot en relació a la resistència es comprovarà a partir dels valors mitjos dels resultats obtinguts sobre 2 provetes agafades de cada una de les N pastades controlades d'acord amb:

- Resistència característica especificada en projecte  $f_{ck}$  (N/mm<sup>2</sup>):  $\leq 30$ 
  - Formigons amb distintius de qualitat oficialment reconeguts amb nivell de garantia conforme l'apartat 5.1 de l'annex 19 de la EHE-08:

N  $\geq 1$

- Altres casos: N  $\geq 3$
- Resistència característica especificada en projecte  $f_{ck}$  (N/mm<sup>2</sup>):  $\geq 35$  i  $\leq 50$ 
  - Formigons amb distintius de qualitat oficialment reconeguts amb nivell de garantia conforme l'apartat 5.1 de l'annex 19 de la EHE-08:

N  $\geq 1$

- Altres casos: N  $\geq 4$
- Resistència característica especificada en projecte  $f_{ck}$  (N/mm<sup>2</sup>):  $\geq 50$ 
  - Formigons amb distintius de qualitat oficialment reconeguts amb nivell de garantia conforme l'apartat 5.1 de l'annex 19 de la EHE-08:

N  $\geq 2$

- Altres casos: N  $\geq 6$

La presa de mostres es realitzarà aleatòriament entre les pastades de l'obra sotmesa a control. Un cop efectuats els assaigs, s'ordenaran els valors mitjos,  $x_i$ , de les determinacions de resistència obtingudes per a cadascuna de les N pastades controlades:  $x_1 \leq x_2 \leq \dots \leq x_n$

En els casos en que el formigó estigui en possessió d'un distintiu de qualitat oficialment reconegut, s'acceptarà quan  $x_i \geq f_{ck}$ . A més, es considerarà com un control d'identificació, per tant els criteris d'acceptació en aquest cas tenen per objecte comprovar la pertinència del formigó del lot a una producció molt controlada, amb una resistència certificada i estadísticament avaluada amb un nivell de garantia molt exigent.

Si el formigó no disposa de distintiu, s'acceptarà si:

$$f(x) = x - K_2 r_N \geq f_{ck}$$

on:

- $f(x)$  Funció d'acceptació
- $x$  Valor mig dels resultats obtinguts en les N pastades assajades
- $K_2$  Coeficient:

Coeficient:

- Número de pastades:
  - 3 pastades:  $K_2$  1,02;  $K_3$  0,85
  - 4 pastades:  $K_2$  0,82;  $K_3$  0,67
  - 5 pastades:  $K_2$  0,72;  $K_3$  0,55
  - 6 pastades:  $K_2$  0,66;  $K_3$  0,43

-  $r_N$ : Valor del recorregut mostrat definit com a:  $r_N = x(N) - x(1)$

-  $x(1)$ : Valor mínim dels resultats obtinguts en les últimes N pastades

-  $x(N)$ : Valor màxim dels resultats obtinguts en les últimes N pastades

-  $f_{ck}$ : Valor de la resistència característica especificada en el projecte

Si el formigó no disposa de distintiu, però es fabrica de forma contínua a central d'obra o són subministrats de forma contínua per la mateixa central de formigó preparat, en els que es controlen a l'obra més de 36 pastades del mateix formigó, s'acceptarà si:  $f(x(1)) = x(1) - K_3 s_{35} \geq f_{ck}$ .

On:  $s_{35}$  Desviació típica mostrat, corresponent a les últimes 35 pastades

Quan la consistència s'hagi definit pel seu tipus, segons l'art. 31.5, s'acceptarà el formigó si la mitjana aritmètica dels dos valors obtinguts està compresa dins del interval corresponent.

Si s'ha definit pel seu assentament, s'acceptarà el formigó quan la mitjana dels dos valors estigui compresa dins de la tolerància exigida.

El incompliment d'aquests criteris suposarà el rebuig de la pastada.

Control 100x100: Per a elements fabricats amb N pastades, el valor de la  $f_{c,real}$  correspon a la resistència de la pastada que, un cop ordenades les N determinacions de menor a major, ocupa el lloc  $n=0,05 N$ , arrodonint-se n per excés. Si el número de pastades a controlar és igual o inferior a 20,  $f_{c,real}$  serà el valor de la resistència de la pastada més baixa trobada a la sèrie.

S'acceptarà quan:  $f_{c,real} \geq f_{ck}$

Control indirecte: S'acceptarà el formigó subministrat quan es compleixi a la vegada que:

- Els resultats dels assaigs de consistència compleixen amb els apartats anteriors
- Es manté la vigència del distintiu de qualitat del formigó durant la totalitat del subministrament
- Es manté la vigència del reconeixement oficial del distintiu de qualitat

### INTERPRETACIÓ DE RESULTATS I ACTUACIONS EN CAS D'INCOMPLIMENT EN FORMIGÓ PER A PAVIMENTS:

- Interpretació dels assaigs característics:

Si la resistència característica a 7 dies resulta superior al 80 % de l'especificada a 28 dies, i els resultats del contingut d'aire ocluit i de la consistència es troben dins dels límits establerts, es podrà iniciar el tram de prova amb el formigó corresponent. En cas contrari, s'haurà d'esperar als resultats a 28 dies i, en el seu cas, s'introduiran els ajustos necessaris a la dosificació, repetint-se els assaigs característics.

- Interpretació dels assaigs de control de resistència:

El lot s'accepta si la resistència característica a 28 dies és superior a l'exigida. En altre cas:

## Plec de condicions tècniques

- Si fos inferior a ella, però no al seu 90%, el Contractista podrà escollir entre acceptar les sancions previstes en el Plec de Prescripcions Tècniques Particulars, o sol·licitar la realització d'assaigs d'informació. Aquestes sancions no podran ser inferiors a l'aplicació d'una penalització al preu unitari del lot, la quantia de la qual sigui igual al doble de la merma de resistència, expressades ambdues en proporció.

- Si està per sota del 90 %, es realitzaran, a càrrec del contractista, els corresponents assaigs d'informació.

- Assaigs d'informació:

Abans dels 54 dies d'acabada l'estesa del lot, s'extrauran 6 testimonis cilíndrics (UNE 83302) que s'assajaran a tracció indirecta (UNE 83306) a edat de 56 dies. La conservació dels testimonis durant les 48 hores anteriors a l'assaig es realitzarà segons la norma UNE 83302.

El valor mig dels resultats dels assaigs d'informació del lot es compararan amb el resultat mig corresponent al tram de prova. El lot s'accepta si la resistència mitjana del lot és superior. En cas d'incompliment, cal distingir tres casos:

- Si fos inferior a ell, però no al seu 90%, s'aplicaran al lot les sancions previstes en el Plec de Prescripcions Tècniques Particulars.

- Si fos inferior al seu 90%, però no al seu 70%, el Director de les Obres podrà aplicar les sancions previstes en el Plec de Prescripcions Tècniques Particulars, o bé ordenar la demolició del lot i la seva reconstrucció, a càrrec del Contractista.

- Si fos inferior al seu 70% es demolirà el lot i es reconstruirà, a càrrec del Contractista.

Les sancions referides no podran ser inferiors a l'aplicació d'una penalització al preu unitari del lot, la quantia del qual sigui igual al doble de la merma de resistència, expressades ambdues en proporció.

La resistència de cada pastada a una determinada edat, es determinarà com a mitjana de les resistències de les provetes fabricades amb un formigó de la pastada en qüestió i assajades a l'edat determinada. A partir de la mínima resistència obtinguda en qualsevol pastada del lot, es podrà estimar la característica multiplicant aquella per un coeficient donat per la taula següent:

Coefficient (En funció del nombre de sèries que formen el lot):

- 2 sèries: 0,88

- 3 sèries: 0,91

- 4 sèries: 0,93

- 5 sèries: 0,95

- 6 sèries: 0,96

Quan l'assentament en el con d'Abrams no s'ajusti als valors especificats a la fórmula de treball, es rebutjarà el camió controlat.

### B07 MORTERS DE COMPRA

#### 1.- DEFINICIÓ I CARACTERÍSTIQUES DELS ELEMENTS

Barreja d'un o més conglomerants minerals amb granulats triats i additius especials.

S'han considerat els tipus següents:

- Morter adhesiu

- Morter sintètic de resines epoxi

- Morter refractari

- Morter polimèric de ciment amb resines sintètiques i fibres

- Morter de ram de paleta

El morter d'anivellament és una barreja de granulats fins, ciment i additius orgànics, que al afegir-li aigua forma una pasta fluida per escampar sobre terres existents i fer una capa de 2 a 5 mm de gruix de superfície plana i horitzontal amb acabat porós.

El morter refractari és un morter de terres refractàries i aglomerant específic per a resistir altes temperatures, utilitzat per a la col·locació de maons refractaris a forns, llars de foc, etc.

CARACTERÍSTIQUES GENERALS:

No ha de tenir grumolls ni principis d'aglomeració.

ADHESIU PER A RAJOLS CERÀMIQUES:

Mescla de conglomerants càrregues minerals i additius orgànics que donen com a resultat una pasta adequada per a fixar revestiments ceràmics en terres i parets situats en exterior o interior.

S'han considerat els tipus següents:

- Adhesiu cimentós (C): Mescla de conglomerants hidràulics, additius orgànics i càrregues minerals, que s'han de barrejar amb aigua just abans d'utilitzar-se.

- Adhesiu en dispersió (D): Mescla de conglomerant orgànic en forma de polímer en dispersió aquosa, additius orgànics i càrregues minerals, que es presenta llesta per a ser utilitzada.

- Adhesiu de resines reactives (R): Mescla de resines sintètiques, additius orgànics i càrregues minerals que el seu enduriment resulta d'una reacció química, poden presentar-se en forma d'un o més components.

S'han considerat les classes següents, en funció de les característiques addicionals:

- 1: Normal

- 2: Millorat (compleix amb els requisits per a les característiques addicionals)

- F: D'adormiment ràpid

- T: Amb lliscament reduït

- E: Amb temps obert perllongat (només per a adhesius cimentosos millorats i adhesius en dispersió millorats).

ADHESIU CIMENTÓS (C):

Característiques dels adhesius d'adormiment normal:

- Adherència inicial (EN 1348):  $\geq 0,5$  N/mm<sup>2</sup>

- Adherència després d'immersió en aigua (EN 1348):  $\geq 0,5$  N/mm<sup>2</sup>

- Adherència després d'envelliment amb calor (EN 1348):  $\geq 0,5$  N/mm<sup>2</sup>

- Adherència després de cicles gel-desgel (EN 1348):  $\geq 0,5$  N/mm<sup>2</sup>

- Temps obert: adherència (EN 1346):  $\geq 0,5$  N/mm<sup>2</sup> (després de  $\geq 20$  min)

Els adhesius d'adormiment ràpid, han de complir a més:

- Adherència inicial (EN 1348):  $\geq 0,5$  N/mm<sup>2</sup> (abans de les 24 h)

- Temps obert: adherència (EN 1346):  $\geq 0,5$  N/mm<sup>2</sup> (després de  $\geq 10$  min)

Característiques especials:

- Lliscament (EN 1308):  $\leq 0,5$  mm

Característiques addicionals:

- Alta adherència inicial (EN 1348):  $\geq 1$  N/mm<sup>2</sup>

- Alta adherència després d'immersió en aigua (EN 1348):  $\geq 1$  N/mm<sup>2</sup>

- Alta adherència després d'envelliment amb calor (EN 1348):  $\geq 1$  N/mm<sup>2</sup>

- Alta adherència inicial després de cicles de gel-desgel (EN 1348):  $\geq 1$  N/mm<sup>2</sup>

- Temps obert ampliat: adherència (EN 1346):  $\geq 0,5$  N/mm<sup>2</sup> (després de 30 min)

ADHESIUS EN DISPERSIÓ (D):

Característiques fonamentals :

## Plec de condicions tècniques

- Adherència inicial (EN 1324):  $\geq 1$  N/mm<sup>2</sup>
- Adherència després d'envelliment amb calor (EN 1324):  $\geq 1$  N/mm<sup>2</sup>
- Temps obert: adherència (EN 1346):  $\geq 0,5$  N/mm<sup>2</sup> (després de  $\geq 20$  min)

Característiques especials:

- Lliscament (EN 1308):  $\leq 0,5$  mm

Característiques addicionals:

- Adherència després d'immersió en aigua (EN 1324):  $\geq 0,5$  N/mm<sup>2</sup>
- Adherència a alta temperatura (EN 1324):  $\geq 1$  N/mm<sup>2</sup>
- Temps obert ampliat: adherència (EN 1346):  $\geq 0,5$  N/mm<sup>2</sup> (després de 30 min)

ADHESIUS DE RESINES REACTIVES (R):

Característiques fonamentals :

- Adherència inicial (EN 12003):  $\geq 2$  N/mm<sup>2</sup>
- Adherència després d'immersió en aigua (EN 12003):  $\geq 2$  N/mm<sup>2</sup>
- Temps obert: adherència (EN 1346):  $\geq 0,5$  N/mm<sup>2</sup> (després de  $\geq 20$  min)

Característiques especials:

- Lliscament (EN 1308):  $\leq 0,5$  mm

Característiques addicionals:

- Adherència després del xoc tèrmic (EN 12003):  $\geq 2$  N/mm<sup>2</sup>

MORTER SINTÈTIC DE RESINES EPOXI:

El morter sintètic de resines epoxi és un morter obtingut a partir d'una mescla de granulats inerts i d'una formulació epoxi en forma de dos components bàsics: una resina i un enduridor.

La formulació de l'epoxi ha de ser determinada per l'ús a que es destini el morter i la temperatura ambient i superficials del lloc on es col·loqui. Aquesta formulació ha de ser aprovada per la DF.

Mida màxima del granulat:  $\leq 1/3$  del gruix mitjà de la capa de morter

Mida mínima del granulat:  $\geq 0,16$  mm

Proporció granulat/resina (en pes) (Q):  $3 \leq Q \leq 7$

MORTER POLIMÈRIC:

El morter polimèric es un producte a base de ciment, resines sintètiques, fum de sílice i fibres de poliamida, d'alta resistència mecànica que s'utilitza per a la reparació i regularització d'elements de formigó.

Granulometria: 0 - 2 mm

Resistència a compressió a 28 dies : 5 - 6 kN/m<sup>2</sup>

Resistència a flexotracció a 28 dies : 90 - 120 kg/m<sup>2</sup>

MORTER DE RAM DE PALETA:

Mescla formada per un o varis conglomerants inorgànics, granulats, aigua i addicions o additius (en el seu cas), per a fàbriques d'obra ceràmica (façanes, murs, pilars, envans) com a material d'unió i rejuntat.

S'han considerat els tipus següents:

- Morter d' us corrent (G): sense característiques especials

- Morter per a junts i capes fines (T): Morter dissenyat amb una mida màxima del granulat menor o igual al valor que figura especificat

- Morter de ram de paleta lleuger (L): Morter dissenyat que la seva densitat (endurit i sec), es inferior o igual al valor que figura especificat

La classe del morter es defineix per la lletra M seguida del valor de la resistència a compressió mínima declarada per el fabricant en N/mm<sup>2</sup>.

En els morters prescrits, el fabricant declararà la proporció de tots els components de la mescla, en volum o en pes.

Les característiques següents complir amb els valors declarats per el fabricant, assajades segons la norma corresponent:

- Característiques dels morters frescos:

- Temps d'us (EN 1015-9)

- Contingut en ions clorur (EN-EN 1015-17):  $\leq 0,1\%$

- Contingut en aire (EN 1015-7) o (EN 1015-6) si s' han utilitzat granulats porosos

- Característiques dels morters endurits:

- Resistència a compressió (EN 1015-11)

- Resistència d'unió (adhesió) (EN 1052-3)

- Absorció d' aigua (EN 1015-18)

- Permeabilitat al vapor d'aigua (EN 1745)

- Densitat (morter endurit i sec) (EN 1015-10)

- Conductivitat tèrmica (EN 1745)

- Durabilitat (resistència als cicles de gel/desgel) (comprovat segons les disposicions que li siguin aplicables)

- Característiques addicionals per als morters lleugers:

- Densitat (EN 1015-10):  $\leq 1300$  kg/m<sup>3</sup>

- Característiques addicionals per als morters per a junts i capes fines:

- Mida màxima del granulat (EN 1015-1):  $\leq 2$  mm

- Temps obert o temps de correcció (EN 1015-9)

- Reacció davant del foc:

- Material amb contingut de matèria orgànica  $\leq 1,0\%$ : Classe A1

- Material amb contingut de matèria orgànica  $> 1,0\%$ : Classe segon s UNE-EN 13501-1

### 2.- CONDICIONS DE SUBMINISTRAMENT I EMMAGATZEMATGE

Subministrament: en envasos tancats hermèticament.

Emmagatzematge: En el seu envàs d'origen i en llocs secs, sense contacte directe amb el terra i protegit de la intempèrie, de manera que no se n'alterin les condicions inicials.

Temps màxim d'emmagatzematge:

- Morter adhesiu: 1 any

- Morter amb resines sintètiques o morter polimèric: 6 mesos

### 3.- UNITAT I CRITERIS D'AMIDAMENT

Unitat d'amidament: la indicada a la descripció de l'element

Criteri d'amidament: quantitat necessària subministrada a l'obra

### 4.- NORMATIVA DE COMPLIMENT OBLIGATORI

ADHESIUS PER A RAJOLES CERÀMIQUES:

UNE-EN 12004:2001 Adhesivos para baldosas cerámicas. Definiciones y especificaciones.  
UNE-EN 12004/A1:2002 Adhesivos para baldosas cerámicas. Definiciones y especificaciones.  
MORTER DE RAM DE PALETA:  
UNE-EN 998-2:2004 Especificaciones para los morteros de albañilería. Parte 2: Morteros para albañilería.  
MORTER SEC, D'ANIVELLAMENT, REFRACTARI, POLIMÈRIC O DE RESINES:  
No hi ha normativa de compliment obligatori.

### 5.- CONDICIONS DE CONTROL DE RECEPCIÓ

#### CONDICIONS DE MARCATGE I CONTROL DE LA DOCUMENTACIÓ EN ADHESIU PER RAJOLES CERÀMIQUES:

El subministrador ha de posar a disposició de la DF en el cas que aquesta ho sol·liciti, la documentació següent, que acredita el marcatge CE, segons el sistema d'avaluació de conformitat aplicable, d'acord amb el que disposa l'apartat 7.2.1 del CTE:

- Productes per a usos per a la construcció:
    - Sistema 3: Declaració de conformitat del fabricant i Assaig inicial de tipus
- A l'embalatge o a l'albarà de lliurament han de constar-hi les dades següents:
- Nom del producte
  - Marca del fabricant i lloc d'origen
  - Data i codi de producció, caducitat i condicions d'emmagatzematge
  - Referència a la norma UNE-EN 12004
  - Tipus d'adhesiu, designat segons l'apartat 6 de la norma UNE-EN 12004
  - Marca CE de conformitat amb el que disposen els Reials Decrets 1630/1992 de 29 de desembre i 1328/1995 de 28 de juliol
- Instruccions d'us:
- Proporcions de la mescla
  - Temps de maduració: interval de temps des del moment de fer la mescla i el moment en que està llest per a ser aplicat
  - Vida útil: interval de temps màxim en que el material pot ser utilitzat després de fer la mescla
  - Mètode d'aplicació
  - Temps obert
  - Temps que cal esperar des del rejuntat fins que es permeti la circulació
  - Àmbit d'aplicació

#### CONDICIONS DE MARCATGE I CONTROL DE LA DOCUMENTACIÓ EN MORTER DE RAM DE PALETA:

El subministrador ha de posar a disposició de la DF en el cas que aquesta ho sol·liciti, la documentació següent, que acredita el marcatge CE, segons el sistema d'avaluació de conformitat aplicable, d'acord amb el que disposa l'apartat 7.2.1 del CTE:

- Productes per a murs, pilars i particions (morters dissenyats\*). \* Morter amb una composició i sistema de fabricació escollits pel fabricant per tal d'obtenir les propietats especificades (concepte de prestació):
  - Sistema 2+: Declaració de conformitat del fabricant i Certificació de Control de la Producció en Fàbrica
- Productes per a murs, pilars i particions (morters prescrits\*). \* Morter que es fabrica en unes proporcions predeterminades i que les seves propietats depenen de les proporcions dels components que s'han declarat (concepte de recepta):
  - Sistema 4: Declaració de conformitat del fabricant

A l'embalatge o a l'albarà de lliurament han de constar-hi les dades següents:

- Referència a la norma UNE-EN 998-2
  - Nom del fabricant
  - Codi o data de fabricació
  - Tipus de morter
  - Temps d'us
  - Contingut en clorurs
  - Contingut en aire
  - Proporció dels components (morters prescrits)
  - Resistència a compressió o classe de resistència a compressió
  - Resistència d'unió (adhesió)
  - Absorció d'aigua
  - Permeabilitat al vapor d'aigua
  - Densitat
  - Conductivitat tèrmica
  - Durabilitat
  - Mida màxima del granulat
  - Temps obert o temps de correcció
  - Reacció davant el foc
  - Marca CE de conformitat amb el que disposen els Reials Decrets 1630/1992 de 29 de desembre i 1328/1995 de 28 de juliol
- #### CONDICIONS DE MARCATGE I CONTROL DE LA DOCUMENTACIÓ EN MORTER SEC, D'ANIVELLAMENT, REFRACTARI, POLIMÈRIC O DE RESINES:

A l'envàs hi ha de figurar les dades següents:

- Nom del fabricant o marca comercial
- Instruccions d'utilització
- Composició i característiques del morter

#### OPERACIONS DE CONTROL EN MORTERS DE RAM DE PALETA:

Inspecció visual de les condicions de subministrament i recepció del certificat de qualitat del fabricant, segons les exigències del plec de condicions.

Abans de l'inici de l'obra, i amb freqüència setmanal durant la seva execució, es comprovarà la consistència del morter mitjançant el mètode establert a la UNE EN 1015-4, i es prepararà una sèrie de 3 provetes prismàtiques de 4x4x16 cm per tal d'obtenir la resistència a compressió (UNE-EN 1015-11)

#### CRITERIS DE PRESA DE MOSTRES EN MORTERS DE RAM DE PALETA:

Els controls es realitzaran segons les instruccions de la DF i les indicacions de la UNE-EN 1015-11.

#### INTERPRETACIÓ DELS RESULTATS I ACTUACIONS EN CAS D'INCOMPLIMENT, EN MORTERS DE RAM DE PALETA:

No es podran utilitzar a l'obra morters sense el corresponent certificat de garantia del fabricant, d'acord a les condicions exigides.

El valor de resistència a compressió obtingut ha de correspondre a les especificacions de projecte:

- Si resulta superior al 90% de la de projecte, s'acceptarà el lot.
  - Si resulta inferior al 90% s'encarregarà un càlcul estructural que determini el coeficient de seguretat del element corresponent.
- S'acceptarà el lot si aquest coeficient no és inferior al 90 % del previst en el projecte.



### 1.- DEFINICIÓ I CARACTERÍSTIQUES DELS ELEMENTS

Peça prefabricada de formigó no armat de forma prismàtica, massissa i amb una secció transversal adequada a les superfícies exteriors a les que delimita.

S'han considerat els tipus següents:

- Monocapa: Peça formada per un sol tipus de formigó
- Doble capa: Peça amb diferents tipus de formigó en la seva estructura principal i en la seva capa superficial

S'han considerat les formes següents:

- Recta
- Corba
- Recta amb rigola
- Per a guals

#### CARACTERÍSTIQUES GENERALS:

La peça ha de tenir un color i una textura uniformes a tota la superfície.

La cara vista no ha de tenir esquerdes, escantonaments ni altres defectes.

Les cares horitzontals han de ser planes i paral·leles.

El cantells poden ser bisellats, arrodonits, corbs o xamfranats.

No han de ser visibles els granulats del morter en la capa vista.

La textura i el color no han de presentar diferències significatives respecte de qualsevol mostra facilitada pel fabricant i aprovada pel comprador.

En el cas de peces bicapa, no ha d'existir separació entre les dues capes.

En les peces de color, pot estar acolorida la capa superficial o tota la peça.

La forma d'expressió de les mesures ha de ser: Alçària x amplària.

Gruix de la capa vista:  $\geq 4$  mm

Classes en funció de la resistència climàtica:

- Classe 1 (marcat A): sense mesura del % d'absorció d'aigua
- Classe 2 (marcat B):  $\leq 6\%$  d'absorció d'aigua
- Classe 3 (marcat D): valor mitjà  $\leq 1$  kg/m<sup>2</sup> de pèrdua de massa després de l'assaig glaç -desglaç; cap valor unitari  $> 1,5$

Classes en funció de la resistència al desgast per abrasió:

- Classe 1 (marcat F): sense mesura d'aquesta característica
- Classe 3 (marcat H):  $\leq 23$  mm
- Classe 4 (marcat I):  $\leq 20$  mm

Classes en funció de la resistència a flexió:

- Classe 1 (marcat S): valor mitjà:  $\geq 3,5$  MPa; valor unitari:  $\geq 2,8$  MPa
- Classe 2 (marcat T): valor mitjà:  $\geq 5,0$  MPa; valor unitari:  $\geq 4,0$  MPa
- Classe 3 (marcat U): valor mitjà:  $\geq 6,0$  MPa; valor unitari:  $\geq 4,8$  MPa

Les característiques dimensionals, físiques i mecàniques han de complir les especificacions de la norma UNE-EN 1340 i s'han de determinar segons aquesta norma.

Toleràncies:

- Desviació de la llargària respecte de la llargària nominal:  $\pm 1\%$  al mm més pròxim,  $\geq 4$  mm,  $\leq 10$  mm
- Desviació d'altres dimensions, excepte el radi:
  - Cares vistes:  $\pm 3\%$  al mm més pròxim,  $\geq 3$  mm,  $\leq 5$  mm
  - Altres parts:  $\pm 5\%$  al mm més pròxim,  $\geq 3$  mm,  $\leq 10$  mm
- Desviació màxima respecte de la planor i la rectitud en les cares planes i cantells rectes:
  - Dispositiu de mesura de 300 mm de llargària:  $\pm 1,5$  mm
  - Dispositiu de mesura de 400 mm de llargària:  $\pm 2$  mm
  - Dispositiu de mesura de 500 mm de llargària:  $\pm 2,5$  mm
  - Dispositiu de mesura de 800 mm de llargària:  $\pm 4$  mm

### 2.- CONDICIONS DE SUBMINISTRAMENT I EMMAGATZEMATGE

Subministrament i emmagatzematge: De manera que no s'alterin les seves condicions.

### 3.- UNITAT I CRITERIS D'AMIDAMENT

Unitat d'amidament: la indicada a la descripció de l'element

Criteri d'amidament: quantitat necessària subministrada a l'obra

### 4.- NORMATIVA DE COMPLIMENT OBLIGATORI

UNE-EN 1340:2004 Bordillos prefabricados de hormigón. Especificaciones y métodos de ensayo.

### 5.- CONDICIONS DE CONTROL DE RECEPCIÓ

#### CONDICIONS DE MARCATGE I CONTROL DE LA DOCUMENTACIÓ:

A l'albarà de lliurament, hi ha de constar la següent informació com a mínim:

- Identificació del fabricant o la fàbrica
- Data d'entrega del producte, quan es produeix abans de la considerada com a apta per a l'ús
- Identificació de les classes en relació a la resistència climàtica, la resistència a l'abrasió i la resistència a la flexió
- Referència a la norma UNE-EN 1340
- Identificació del producte
- Marcat CE de conformitat amb el que disposen els Reials Decrets 1630/1992 de 29 de desembre i 1328/1995 de 28 de juliol

Sobre un 0,5 % de les peces, amb un mínim d'una unitat per paquet, o a l'embalatge quan no sigui reutilitzat, hi ha de constar la següent informació:

- Identificació del fabricant o la fàbrica
- Data de producció
- Data d'entrega del producte, quan es produeix abans de la considerada com a apta per a l'ús.
- Identificació de les classes en relació a la resistència climàtica, la resistència a l'abrasió i la resistència a la flexió
- Referència a la norma UNE-EN 1340

- A l'embalatge: marcat CE de conformitat amb el que disposen els Reials Decrets 1630/1992 de 29 de desembre i 1328/1995 de 28 de juliol

El subministrador ha de posar a disposició de la DF en el cas que aquesta ho sol·liciti, la documentació següent, que acredita el marcatge CE, segons el sistema d'avaluació de conformitat aplicable, d'acord amb el que disposa l'apartat 7.2.1 del CTE:

- Productes per a usos interns incloent les premisses de transport públic de Nivell o Classe: A1\*. \* Productes o materials que no

necessiten sotmetre's a assaig de reacció al foc (per exemple productes o materials de la classe A1 conformement a la Decisió 96/603/CE, i les seves modificacions),

- Productes per a cobertes de Nivell o Classe: es considera que satisfan els requisits enfront del foc extern \*\*. \*\* Decisió de la Comissió 2000/553/CE, modificada,

- Productes per a ús extern i acabat de carrers, cobrint àrees externes de circulació de vianants i de vehicles:

- Sistema 4: Declaració de conformitat del fabricant

OPERACIONS DE CONTROL:

Els punts de control més destacables són els següents:

- En cada subministrament, es realitzaran els controls següents:

- Inspecció visual del material, identificació de les marques corresponents (UNE-EN 1339, UNE-EN 1340) i recepció del certificat de qualitat del fabricant.

- Control dimensional sobre un 10 % de les peces rebudes (UNE-EN 1339, UNE-EN 1340)

- Per a cada subministrador diferent, es prendran 3 mostres (sèries) de 3 peces cadascuna, per tal de realitzar els següents assaigs:

- Resistència a flexió (UNE-EN 1340)

- Absorció d'aigua (UNE-EN 1340)

- Resistència a compressió de testimonis extrets de les peces de vorada (UNE-EN 12390-3)

En cas de que el material disposi de la Marca AENOR, o una altra legalment reconeguda a un país de la UE, s'ha de poder prescindir dels assaigs de control de recepció. La DF ha de sol·licitar, en aquest cas, els resultats dels assaigs corresponents al subministrament rebut, segons control de producció establert a la marca de qualitat del producte.

CRITERIS DE PRESA DE MOSTRES:

Les mostres es prendran a l'atzar segons les instruccions de la DF i els criteris de la norma UNE-EN 1339, UNE-EN 1340.

INTERPRETACIÓ DE RESULTATS I ACTUACIONS EN CAS D'INCOMPLIMENT:

No s'acceptaran les peces que no superin la inspecció visual, que no estiguin correctament identificades o que no arribin acompanyades del certificat de qualitat del fabricant.

La totalitat de les peces sobre les que es realitza el control geomètric, han de complir les especificacions del plec. En cas d'incompliment, s'incrementarà el control, en primer lloc, fins al 20% de les peces rebudes, i si continuen observant-se irregularitats, fins al 100% del subministrament.

En els assaigs de resistència a flexió i absorció d'aigua, s'han de complir, en cada una de les 3 mostres, les condicions de valor mitjà i valor individual indicats a les especificacions. Si una sèrie no compleix aquest requisit, es podrà realitzar contrassaigs sobre dues mostres més (de 3 peces cadascuna) procedents del mateix lot, acceptant-ne el conjunt si ambdues resulten conformes a l'especificat.

### B9E1 PANOTS

#### 1.- DEFINICIÓ I CARACTERÍSTIQUES DELS ELEMENTS

Peça prefabricada feta amb ciment, granulats i eventualment amb colorants, per a pavimentació.

S'han considerat les peces següents:

- Panot gris per a voreres

- Panot de color amb tacs per a pas de vianants

CARACTERÍSTIQUES GENERALS:

La peça ha de tenir un color i una textura uniformes a tota la superfície.

La cara vista no ha de tenir esquerdes, escantonaments ni altres defectes.

Les cares horitzontals han de ser planes i paral·leles.

El cantells de la cara vista han de ser bisellats o arrodonits.

No han de ser visibles els granulats del morter en la capa vista.

La textura i el color no han de presentar diferències significatives respecte de qualsevol mostra facilitada pel fabricant i aprovada pel comprador.

Les peces poden ser monocapa, amb un sol tipus de formigó, o bicapa, amb diferents tipus en la seva estructura principal i en la seva capa superficial.

En el cas de peces bicapa, no ha d'existir separació entre les dues capes.

En les peces de color, pot estar acolorida la capa superficial o tota la peça.

La forma d'expressió de les mesures sempre ha de ser: Llargària x amplària x gruix.

Llargària:  $\leq 1$  m

Relació entre la llargària total i el gruix:  $> 4$

Gruix de la capa vista:  $\geq 4$  mm

Les característiques dimensionals, físiques i mecàniques han de complir les especificacions de la norma UNE-EN 1339 i s'han de determinar segons aquesta norma.

Toleràncies:

- Desviació de la llargària respecte de la llargària nominal:

- Classe 1 (marcat N):  $\pm 5$  mm

- Classe 2 (marcat P):

- Dimensions nominals de la peça  $\leq 600$  mm:  $\pm 2$  mm

- Dimensions nominals de la peça  $> 600$  mm:  $\pm 3$  mm

- Classe 3 (marcat R):  $\pm 2$  mm

- Desviació de l'amplària respecte de l'amplària nominal:

- Classe 1 (marcat N):  $\pm 5$  mm

- Classe 2 (marcat P):

- Dimensions nominals de la peça  $\leq 600$  mm:  $\pm 2$  mm

- Dimensions nominals de la peça  $> 600$  mm:  $\pm 3$  mm

- Classe 3 (marcat R):  $\pm 2$  mm

- Desviació del gruix respecte del gruix nominal:

- Classe 1 (marcat N):  $\pm 3$  mm

- Classe 2 (marcat P):

- Dimensions nominals de la peça  $\leq 600$  mm:  $\pm 3$  mm

- Dimensions nominals de la peça  $> 600$  mm:  $\pm 3$  mm

- Classe 3 (marcat R):  $\pm 2$  mm

- Diferència entre dues mesures de llargària, amplària i gruix d'una mateixa peça:  $\leq 3$  mm

- Diferència màxima entre la llargària de dues diagonals (peces amb diagonals superiors a 300 mm):

- Classe 1 (marcat J):

- Llargària  $\leq 850$  mm: 5 mm

- Llargària  $> 850$  mm: 8 mm

- Classe 2 (marcat K):

- Llargària <= 850 mm: 3 mm
- Llargària > 850 mm: 6 mm
- Classe 3 (marcat L):
  - Llargària <= 850 mm: 2 mm
  - Llargària > 850 mm: 4 mm
- Desviació màxima sobre la planor i curvatura de la cara vista plana (peces de dimensió màxima superior a 300 mm):
  - Dispositiu de mesura de 300 mm de llargària:
    - Convexitat màxima: 1,5 mm
    - Concavitat màxima: 1 mm
  - Dispositiu de mesura de 400 mm de llargària:
    - Convexitat màxima: 2 mm
    - Concavitat màxima: 1,5 mm
  - Dispositiu de mesura de 500 mm de llargària:
    - Convexitat màxima: 2,5 mm
    - Concavitat màxima: 1,5 mm
  - Dispositiu de mesura de 800 mm de llargària:
    - Convexitat màxima: 4 mm
    - Concavitat màxima: 2,5 mm

### 2.- CONDICIONS DE SUBMINISTRAMENT I EMMAGATZEMATGE

Subministrament: Empaquetats sobre palets.

Emmagatzematge: En llocs protegits contra els impactes.

### 3.- UNITAT I CRITERIS D'AMIDAMENT

Unitat d'amidament: la indicada a la descripció de l'element

Criteri d'amidament: quantitat necessària subministrada a l'obra

### 4.- NORMATIVA DE COMPLIMENT OBLIGATORI

UNE-EN 1339:2004 Baldosas prefabricadas de hormigón. Especificaciones y métodos de ensayo.

### 5.- CONDICIONS DE CONTROL DE RECEPCIÓ

CONDICIONS DE MARCATGE I CONTROL DE LA DOCUMENTACIÓ:

El subministrador ha de posar a disposició de la DF en el cas que aquesta ho sol·liciti, la documentació següent, que acredita el marcatge CE, segons el sistema d'avaluació de conformitat aplicable, d'acord amb el que disposa l'apartat 7.2.1 del CTE:

- Productes per a usos interns incloent les premisses de transport públic de Nivell o Classe: A1\*. \* Productes o materials que no necessiten sotmetre's a assaig de reacció al foc (per exemple productes o materials de la classe A1 conformement a la Decisió 96/603/CE, i les seves modificacions),
- Productes per a cobertes de Nivell o Classe: es considera que satisfan els requisits enfront del foc extern \*\*. \*\* Decisió de la Comissió 2000/553/CE, modificada,
- Productes per a ús extern i acabat de carrers, cobrint àrees externes de circulació de vianants i de vehicles:
  - Sistema 4: Declaració de conformitat del fabricant

A l'albarà de lliurament, hi ha de constar la següent informació com a mínim:

- Identificació del fabricant o la fàbrica
- Data en que el producte és declarat apte per a l'ús en el cas de que es lliure amb anterioritat a la mencionada data
- Identificació del producte segons la classificació de la norma UNE-EN 1339 i els valors declarats pel fabricant:
  - Dimensions nominals
  - Resistència climàtica
  - Resistència a flexió
  - Resistència al desgast per abrasió
  - Resistència al lliscament/patinatge
  - Càrrega de trencament
  - Comportament davant el foc
- Referència a la norma UNE-EN 1339
- Identificació del producte

- Marcatge CE de conformitat amb el que disposen els Reials Decrets 1630/1992 de 29 de desembre i 1328/1995 de 28 de juliol. El símbol normalitzat CE s'ha d'acompanyar de la següent informació:

- Nom o marca identificativa del fabricant
- Direcció registrada del fabricant
- Les 2 últimes xifres de l'any d'impressió del marcatge
- Referència a la norma EN 1339
- El tipus de producte i l'ús o usos previstos
- Informació sobre les característiques/mandats a declarar

Per als productes destinats a àrees exteriors de circulació de vianants i vehicles, incloses les zones delimitades per als transports públics, ha de constar a més:

- Resistència al trencament
- Resistència al patinat/lliscament
- Durabilitat

Per als productes destinats a paviments d'ús interior:

- Reacció al foc
- Resistència a la ruptura
- Resistència al patinat/lliscament
- Durabilitat
- Conductivitat tèrmica (si procedeix)

Els productes destinats a ús en cobertes:

- Comportament davant del foc extern: es considera satisfactori

OPERACIONS DE CONTROL:

- En cada subministrament, es realitzaran els controls següents:
  - Inspecció visual del material, identificació de les marques corresponents (UNE-EN 1339) i recepció del certificat de qualitat del fabricant.

## Plec de condicions tècniques

---

- Control dimensional sobre un 10 % de les peces rebudes (UNE-EN 1339)
- Per a cada subministrador diferent, es prendran 9 mostres (6 de 3 peces cadascuna i 3 de 6 peces) per tal de realitzar els següents assaigs (UNE-EN 1339)
  - Sobre 3 mostres de 3 peces:
    - Absorció d'aigua
    - Gelabilitat
    - Permeabilitat i absorció d'aigua per la cara vista
    - Resistència al xoc
  - Sobre 3 mostres de 6 peces cadascuna
    - Resistència a flexió
    - Estructura
    - Resistència al desgast per abrasió (2 peces de cada mostra)
- Recepció del certificat de garantia de qualitat del fabricant. En cas de que el material disposi de la Marca AENOR, o altre legalment reconeguda a un país de la CEE, es podrà prescindir dels assaigs de control de recepció. La DF sol·licitarà en aquest cas, els resultats dels assaigs corresponents al subministra rebut, segons control de producció establert en la marca de qualitat de producte.

### CRITERIS DE PRESA DE MOSTRES:

Les mostres es prendran a l'atzar segons les instruccions de la DF i els criteris de la norma UNE-EN 1339.

### INTERPRETACIÓ DE RESULTATS I ACTUACIONS EN CAS D'INCOMPLIMENT:

No s'acceptaran les peces que no superin la inspecció visual, que no estiguin correctament identificades o que no arribin acompanyades del certificat de qualitat del fabricant.

La totalitat de les peces sobre les que es realitza el control geomètric, han de complir les especificacions del plec. En cas d'incompliment, s'incrementarà el control, en primer lloc, fins al 20% de les peces rebudes, i si continuen observant-se irregularitats, fins al 100% del subministrament.

En els assaigs de control del lot, el resultat de cada sèrie (valor mitjà dels resultats de les peces de cada mostra) ha de complir les especificacions. Si una sèrie no compleix aquest requisit, es podran realitzar contrassaigs sobre dues mostres més procedents del mateix lot, acceptant-se el conjunt si ambdues resulten conformes a l'especificat.

## B9F MATERIALS PER A PAVIMENTS DE PECES PREFABRICADES DE FORMIGÓ

### 1.- DEFINICIÓ I CARACTERÍSTIQUES DELS ELEMENTS

Peça prefabricada de formigó per a paviments d'ús exterior.

#### CARACTERÍSTIQUES GENERALS:

La peça ha de tenir un color i una textura uniformes a tota la superfície.

La cara vista no ha de tenir esquerdes, escantonaments ni altres defectes.

Les cares horitzontals han de ser planes i paral·leles.

El cantells de la cara vista han de ser bisellats o arrodonits.

No han de ser visibles els granulats del morter en la capa vista.

La textura i el color no han de presentar diferències significatives respecte de qualsevol mostra facilitada pel fabricant i aprovada pel comprador.

Les peces poden ser monocapa, amb un sol tipus de formigó, o bicapa, amb diferents tipus en la seva estructura principal i en la seva capa superficial.

En el cas de peces bicapa, no ha d'existir separació entre les dues capes.

En les peces de color, pot estar acolorida la capa superficial o tota la peça.

La forma d'expressió de les mesures sempre ha de ser: Llargària x amplària x gruix.

Gruix de la capa vista:  $\geq 4$  mm

#### RAJOLES:

Llargària:  $\leq 1$  m

Relació entre la llargària total i el gruix:  $> 4$

Les característiques dimensionals, físiques i mecàniques han de complir les especificacions de la norma UNE-EN 1339 i s'han de determinar segons aquesta norma.

#### Toleràncies:

- Desviació de la llargària respecte de la llargària nominal:

- Classe 1 (marcat N):  $\pm 5$  mm

- Classe 2 (marcat P):

- Dimensions nominals de la peça  $\leq 600$  mm:  $\pm 2$  mm

- Dimensions nominals de la peça  $> 600$  mm:  $\pm 3$  mm

- Classe 3 (marcat R):  $\pm 2$  mm

- Desviació de l'amplària respecte de l'amplària nominal:

- Classe 1 (marcat N):  $\pm 5$  mm

- Classe 2 (marcat P):

- Dimensions nominals de la peça  $\leq 600$  mm:  $\pm 2$  mm

- Dimensions nominals de la peça  $> 600$  mm:  $\pm 3$  mm

- Classe 3 (marcat R):  $\pm 2$  mm

- Desviació del gruix respecte del gruix nominal:

- Classe 1 (marcat N):  $\pm 3$  mm

- Classe 2 (marcat P):

- Dimensions nominals de la peça  $\leq 600$  mm:  $\pm 3$  mm

- Dimensions nominals de la peça  $> 600$  mm:  $\pm 3$  mm

- Classe 3 (marcat R):  $\pm 2$  mm

- Diferència entre dues mesures de llargària, amplària i gruix d'una mateixa peça:  $\leq 3$  mm

- Diferència màxima entre la llargària de dues diagonals (peces amb diagonals superiors a 300 mm):

- Classe 1 (marcat J):

- Llargària  $\leq 850$  mm: 5 mm

- Llargària  $> 850$  mm: 8 mm

- Classe 2 (marcat K):

- Llargària  $\leq 850$  mm: 3 mm

- Llargària  $> 850$  mm: 6 mm

- Classe 3 (marcat L):

- Llargària  $\leq 850$  mm: 2 mm

- Llargària  $> 850$  mm: 4 mm

## Plec de condicions tècniques

- Desviació màxima sobre la planor i curvatura de la cara vista plana (peces de dimensió màxima superior a 300 mm):
  - Dispositiu de mesura de 300 mm de llargària:
    - Convexitat màxima: 1,5 mm
    - Concavitat màxima: 1 mm
  - Dispositiu de mesura de 400 mm de llargària:
    - Convexitat màxima: 2 mm
    - Concavitat màxima: 1,5 mm
  - Dispositiu de mesura de 500 mm de llargària:
    - Convexitat màxima: 2,5 mm
    - Concavitat màxima: 1,5 mm
  - Dispositiu de mesura de 800 mm de llargària:
    - Convexitat màxima: 4 mm
    - Concavitat màxima: 2,5 mm

### LLAMBORDINS:

Dimensió horitzontal de qualsevol secció transversal a 50 mm del cantell:  $\geq 50$  mm

Relació entre la llargària total i el gruix:  $\leq 4$

Les característiques dimensionals, físiques i mecàniques han de complir les especificacions de la norma UNE-EN 1338 i s'han de determinar segons aquesta norma.

### Toleràncies:

- Desviació de la llargària respecte de la llargària nominal:
  - Llambordins de gruix  $< 100$  mm:  $\pm 2$  mm
  - Llambordins de gruix  $\geq 100$  mm:  $\pm 3$  mm
- Desviació de l'amplària respecte de l'amplària nominal:
  - Llambordins de gruix  $< 100$  mm:  $\pm 2$  mm
  - Llambordins de gruix  $\geq 100$  mm:  $\pm 3$  mm
- Desviació del gruix respecte del gruix nominal:
  - Llambordins de gruix  $< 100$  mm:  $\pm 3$  mm
  - Llambordins de gruix  $\geq 100$  mm:  $\pm 4$  mm
- Diferència entre dues mesures del gruix d'una mateixa peça:  $\leq 3$  mm
- Diferència màxima entre la llargària de dues diagonals (peces amb diagonals superiors a 300 mm):
  - Classe 1 (marcat J): 5 mm
  - Classe 2 (marcat K): 3 mm
- Desviació màxima sobre la planor i curvatura de la cara vista plana (peces de dimensió màxima superior a 300 mm):
  - Dispositiu de mesura de 300 mm de llargària:
    - Convexitat màxima: 1,5 mm
    - Concavitat màxima: 1 mm
  - Dispositiu de mesura de 400 mm de llargària:
    - Convexitat màxima: 2 mm
    - Concavitat màxima: 1,5 mm

## 2.- CONDICIONS DE SUBMINISTRAMENT I EMMAGATZEMATGE

Subministrament: Embalades en palets.

A l'albarà de lliurament, hi ha de constar la següent informació com a mínim:

- Identificació del fabricant o la fàbrica
  - Data en que el producte és declarat apte per a l'ús en el cas de que es lliure amb anterioritat a la mencionada data
  - Identificació del producte segons la classificació de la norma UNE-EN 1339 per a les rajoles i UNE-EN 1338 per als llambordins:
    - Dimensions nominals
    - Resistència climàtica
    - Resistència a flexió
    - Resistència al desgast per abrasió
    - Resistència al lliscament/patinatge
    - Càrrega de trencament
    - Comportament davant del foc
    - Conductivitat tèrmica
  - Referència a la norma UNE-EN 1339 en el cas de rajoles i a la UNE-EN 1338 en el cas de llambordins
  - Identificació del producte
  - Marcatge CE de conformitat amb el que disposen els Reials Decrets 1630/1992 de 29 de desembre i 1328/1995 de 28 de juliol. El símbol normalitzat CE s'ha d'acompanyar de la següent informació:
    - Nom o marca identificativa del fabricant
    - Direcció registrada del fabricant
    - Les 2 últimes xifres de l'any d'impressió del marcatge
    - Referència a la norma:
      - EN 1339 per a les lloses
      - EN 1338 per als llambordins
    - El tipus de producte i lluc a que es destina
    - Informació sobre les característiques/mandats a declarar
  - Per als productes destinats a àrees de circulació peatonal:
    - Resistència al trencament
    - Resistència al lliscament/patinatge
    - Durabilitat
  - Per als productes destinats a paviments d'ús interior:
    - Reacció al foc
    - Resistència al trencament
    - Resistència al lliscament/patinatge
    - Durabilitat
    - Conductivitat tèrmica (si procedeix)
  - Per als productes destinats a cobertes:
    - Comportament davant del foc extern: es considera satisfactori
- El subministrador ha de posar a disposició de la DF en el cas que aquesta ho sol·liciti, la documentació següent, que acredita el

## Plec de condicions tècniques

marcatge CE, segons el sistema d'avaluació de conformitat aplicable, d'acord amb el que disposa l'apartat 7.2.1 del CTE:

- Sistema 4: Declaració CE de conformitat del fabricant

Emmagatzematge: En el seu embalatge fins a la seva utilització.

### 3.- UNITAT I CRITERIS D'AMIDAMENT

Unitat d'amidament: la indicada a la descripció de l'element

Criteri d'amidament: quantitat necessària subministrada a l'obra

### 4.- NORMATIVA DE COMPLIMENT OBLIGATORI

LLAMBORDINS:

UNE-EN 1338:2004 Adoquines de hormigón. Especificaciones y métodos de ensayo.

RAJOLES:

UNE-EN 1339:2004 Baldosas prefabricadas de hormigón. Especificaciones y métodos de ensayo.

## B9H1 MESCLES BITUMINOSAS CONTÍNUES EN CALENT

### 1.- DEFINICIÓ I CARACTERÍSTIQUES DELS ELEMENTS

Combinació d'un lligant hidrocarbonat, granulats (inclòs els pols mineral) amb granulometria contínua i, eventualment, additius, de manera que totes les partícules del granulat quedin recobertes per una pel·lícula homogènia de lligant, prèviament escalfats (excepte, eventualment, el pols mineral d'aportació), la qual posada en obra es realitza a una temperatura molt superior a la d'ambient.

CARACTERÍSTIQUES GENERALS:

La mescla ha de tenir un aspecte homogeni, sense segregacions o escuma. No ha d'estar carbonitzada o sobreescalfada.

La designació del formigó asfàltic pot realitzar-se mitjançant dos sistemes:

- Procediment empíric: Especificació de la dosificació i requisits dels materials constituents

- Procediment fonamental: Especificació de les característiques funcionals

El Codi de designació de la mescla s'ha de formular: AC D surf/base/bin lligant granulometria:

- AC: Formigó asfàltic

- D: Granulometria màxima del granulat

- surf/base/bin: us previst, capa de rodadura/base/intermitja

- lligant: designació del lligant utilitzat

- granulometria: designació del tipus de granulometria al que correspon la mescla; densa (D), semidensa (S) o grossa (G)

- MAM: si la mescla es de mòdul alt

Requisits dels materials constituents:

- Lligant utilitzat pot ser dels tipus següents:

- B: Betum de pavimentació segons UNE-EN 12591

- BM: Betum modificat amb polímers segons UNE-EN 14023

- Betum de grau alt segons UNE-EN 13924

- BC: Betum de pavimentació modificat amb cautxú

- BMC: Betum modificat amb polímers, amb addició de cautxú segons UNE-EN 14023

- En les mescles amb especificació empírica, el grau del betum ha de complir amb els valors especificats.

- En mescles amb especificació empírica per a capes de rodadura amb més del 10% en massa sobre el total de la mescla, d'asfalt reciclat provinent de mescles de betum de pavimentació, el lligant ha de complir amb l'especificat en l'apartat 4.2.2.2. de la UNE-EN 13108-1

- En mescles amb especificació empírica per a capes base o intermèdies amb més del 20% en massa sobre el total de la mescla, d'asfalt reciclat provinent de mescles de betum de pavimentació, el lligant ha de complir amb l'especificat en l'apartat 4.2.2.3. de la UNE-EN 13108-1

- Els granulats i el filler afegit utilitzats en la mescla han de complir les especificacions de la UNE-EN 13043, en funció de l'ús previst

- La quantitat de filler afegit ha de ser l'especificada

- En mescles amb asfalt reciclat s'ha d'especificar la mescla origen de l'asfalt.

- La granulometria màxima dels granulats de l'asfalt reciclat no ha de ser més gran que la granulometria màxima de la mescla. Les propietats dels granulats de l'asfalt reciclat han de complir els requisits especificats per als granulats de la mescla.

- Cal declarar la naturalesa i propietats dels additius utilitzats

Les característiques següents han de complir amb els valors declarats per el fabricant, assajades segons la norma corresponent, dins del límit de tolerància indicat, en el seu cas:

- Característiques generals de la mescla:

- Composició: La granulometria s'ha d'expressar en percentatge en massa del granulat total. Els continguts de lligant i d'additius s'han d'expressar en percentatges en massa de la mescla total. Els percentatges que passen pels tamisos, amb excepció del tamís de 0,063 mm, s'han d'expressar amb una aproximació de l'1%, per al contingut de lligant, el percentatge que passi pel tamís de 0,063 mm i qualsevol contingut d'additius, s'ha d'expressar amb una aproximació del 0,1%

- Granulometria: Els requisits per a la granulometria s'han d'expressar en forma dels valors màxim i mínim per selecció dels percentatges que passen pels tamisos 1,4 D, D, 2 mm i 0,063 mm.

Els tamisos de mida D i de mides compreses entre D i 2 mm s'han de seleccionar dels següents:

- Sèrie bàsica més la sèrie 1 (UNE-EN 13043): 4 mm, 5,6 mm, 8 mm, 11,2 mm, 16 mm, 22,4 mm, 31,5 mm

- Sèrie bàsica més la sèrie 2 (UNE-EN 13043): 4 mm, 6,3 mm, 8 mm, 10 mm, 12,5 mm, 14 mm, 16 mm, 20 mm, 31,5 mm

El percentatge que passa pels tamisos D, 2 mm i 0,063 mm de la corba granulomètrica seleccionada, no ha d'excedir dels valors màxim i mínim especificats en la taula 1 o 2 de la UNE-EN 13108-1

- Contingut de forats (UNE-EN 13108-20): Ha d'estar entre els valors màxim i mínim seleccionats de les categories del contingut de forats de les taules 3 i 4 de la UNE-EN 13108-1.

- El material quan es descarregui del mesclador, ha de tenir un aspecte homogeni amb els granulats totalment recoberts pel lligant i no han de tenir evidències d'aglomeracions dels granulats fins

- Sensibilitat a l'aigua (UNE-EN 13108-20): El valor declarat pel fabricant ha de ser igual o superior al corresponent a la categoria de coeficient de resistència a la tracció indirecta ITSR, segons l'especificat en la taula 5 de la UNE-EN 13108-1.

- Resistència a l'abrasió amb pneumàtics clavetejats (UNE-EN 13108-20): El valor declarat pel fabricant ha de ser igual o inferior al corresponent a la categoria del material, segons l'especificat en la taula 6 de la UNE-EN 13108-1.

- Resistència a la deformació permanent (UNE-EN 13108-20): El valor declarat pel fabricant ha de ser igual o inferior al corresponent a la categoria del material, segons l'especificat en les taules 7, 8 i 9 de la UNE-EN 13108-1.

- Reacció al foc: La classificació respecte a la reacció al foc (Euroclasses) s'ha de determinar d'acord amb la norma UNE-EN 13501-1.

- Resistència als combustibles, en aeroports (UNE-EN 13108-20): El material ha d'estar classificat en alguna de les categories següents: bona, moderada, pobre o sense requisit

- Resistència als fluids anti-gel, en aeroports (UNE-EN 13108-20): El valor declarat pel fabricant ha de ser igual o superior al

corresponent a la classificació del material en alguna de les categories especificades en la taula 10 de la UNE-EN 13108-1.

- Temperatura de la mescla (UNE-EN 12697-13): En betum de grau de pavimentació la temperatura màxima de la mescla declarada per el fabricant, ha de ser menor que el límit superior especificat en la taula 11 de la UNE-EN 13108-1. El fabricant ha de declarar la temperatura mínima en el moment de distribució de la mescla. En betums modificats, de grau alt de duresa o additius, es pot aplicar temperatures diferents. En aquest cas aquestes temperatures han d'estar declarades per el fabricant.

- Característiques de la mescla amb especificació empírica:

- Contingut d'asfalt reciclat procedent de mescles de betum modificat o amb additiu modificador i/o en mescles amb betum modificat o modificador:

- Capes de rodadura:  $\leq 10\%$  en massa
- Capes de regularització, intermèdies o base:  $\leq 20\%$  en massa

- Granulometria: S'ha de complir l'especificat en l'article 5.3.1.2 de la UNE-EN 13108-1

- Contingut de lligant: El valor declarat per el fabricant ha de ser com a mínim el corresponent a la categoria del producte segons l'especificat en la taula 13 de la UNE-EN 13108-1

- Additius: El fabricant ha d'especificar el tipus i la quantitat de cada additiu constitutiu

- Valors Marshall, en aeroports (UNE-EN 13108-20): Els valors declarats per el fabricant han de complir l'especificat en l'article 5.3.2 de la UNE-EN 13108-1, en funció de la categoria del material.

- Percentatge de forats reberts de betum (UNE-EN 13108-20): El valor declarat per el fabricant ha de complir els límits corresponents a la classificació del material en alguna de les categories especificades en les taules 18 i 19 de la UNE-EN 13108-1.

- Percentatge de forats en el granulat mineral (UNE-EN 13108-20): El valor declarat per el fabricant ha de ser igual o superior al corresponent a la classificació del material en alguna de les categories especificades en la taula 20 de la UNE-EN 13108-1.

- Contingut mínim de forats després de 10 revolucions (UNE-EN 13108-20): El valor declarat per el fabricant ha de complir els límits corresponents a la classificació del material en alguna de les categories especificades en la taula 21 de la UNE-EN 13108-1.

- Característiques de la mescla amb especificació fonamental:

- Contingut de lligant:  $\geq 3\%$

- Rigidesa (UNE-EN 13108-20): Els valors declarats per el fabricant han de complir els valors màxim i mínim corresponents a la classificació del material en alguna de les categories especificades en les taules 22 i 23 de la UNE-EN 13108-1.

- Resistència a la deformació permanent. Assaig de compressió triaxial (UNE-EN 13108-20): Els valors declarats per el fabricant han de complir els valors màxims corresponents a la classificació del material en alguna de les categories especificades en la taula 24 de la UNE-EN 13108-1.

- Resistència a la fatiga (UNE-EN 13108-20): El valor declarat per el fabricant ha de complir el límit corresponent a la classificació del material en alguna de les categories especificades en la taula 25 de la UNE-EN 13108-1.

**CARACTERÍSTIQUES DE LES MESCLES PER A US EN CARRETERES:**

S'han considerat les mescles per a ferms de carreteres contemplades en l'article 542 del PG 3:

- Mescla bituminosa: Formigó asfàltic per a us en ferms com a capa de rodadura, intermèdia, regularització o base

- Mescla bituminosa de mòdul alt: Formigó asfàltic per a us en ferms com a capa intermèdia o base

No s'ha d'iniciar la fabricació de la mescla fins que la DF no hagi aprovat la fórmula de treball.

El tipus de lligant hidrocarbonat segons la funció de la capa, ha d'estar entre els definits en la taula 542.1 del PG 3.

L'aportació de granulats procedents de fresat de mescles bituminoses en calent, en capes base i intermèdies ha de ser  $< 10\%$  en massa total de la mescla, sempre que no provinguin de mescles que tinguin deformacions plàstiques.

Si s'incorporen productes (fibres, materials elastomèrics, etc.), cal determinar la proporció i el lligant utilitzat, de manera que a més de les propietats addicionals, es garanteixi el comportament de la mescla mínim, similar al obtingut amb el lligant bituminós dels especificats en l'article 215 del PG 3.

Granulometria: Els requisits per a la granulometria s'han d'expressar en relació als granulats combinats, inclòs el pols mineral, per els tamisos: 45 mm, 32 mm, 22 mm, 16 mm, 8 mm, 4 mm, 2 mm; 0,500 mm; 0,250 mm i 0,063 mm (UNE-EN 933-2), en funció del tipus de granulometria de la mescla, els valors han d'estar inclosos dins d'alguns dels tamisos fixats en la taula 542.9 del PG 3. El valor s'ha d'expressar en percentatge del granulat total amb una aproximació de l'1%, amb excepció del tamís 0,063 que s'ha d'expressar amb una aproximació del 0,1%.

Contingut de lligant:

- Capa de rodadura, mescla densa i semidensa:  $\geq 4,50\%$

- Capa intermèdia, mescla densa i semidensa:  $\geq 4,50\%$

- Capa intermèdia, mescla mòdul alt:  $\geq 4,50\%$

- Capa base, mescla semidensa i grossa:  $\geq 3,65\%$

- Capa base, mescla mòdul alt:  $\geq 4,75\%$

En granulats amb densitat (d) diferent a 2,65 g/cm<sup>3</sup>, els valors anteriors s'han de corregir multiplicant per el factor  $x = 2,65/d$ .

Relació entre el percentatge de pols mineral i el de lligant ambdós expressats en relació de la massa total del granulat sec, inclòs el pols mineral: Ha de complir el valor especificat en la taula 542.12 del PG 3.

Contingut de forats: Ha de complir l'establert en la taula 542.13 del PG 3 determinat segons les normes següents:

- Mescles D  $\leq 22$  mm: UNE-EN 12697-30

- Mescles D  $> 22$  mm: UNE-EN 12697-32

Resistència a la deformació permanent (UNE-EN 12697-22): Ha de complir l'establert en les taules 542.14a o 542.14b del PG 3.

Sensibilitat a l'aigua (UNE-EN 12697-12):

- Capes base i intermèdia:  $\geq 80\%$

- Capes de rodadura:  $\geq 80\%$

Toleràncies:

- Granulometria de la fórmula de treball, referides a la massa total de granulats (inclòs pols mineral):

- Tamisos superiors al 2 mm (UNE-EN 933-2):  $\pm 4\%$

- Tamís 2 mm (UNE-EN 933-2):  $\pm 3\%$

- Tamisos entre 2 i 0,063 mm (UNE-EN 933-2):  $\pm 2\%$

- Tamís 0,063 mm (UNE-EN 933-2):  $\pm 1\%$

- Dotació de lligant hidrocarbonat, referida a la massa total de la mescla (inclòs pols mineral):  $\pm 0,3\%$

**MESCLES BITUMINOSES DE MÒDUL ALT:**

El contingut de materials procedents de fresat de mescles bituminoses en calent, no pot superar el 10% de la massa total de la mescla.

Mòdul dinàmic a 20°C (UNE-EN 12697-26):  $\geq 11.000$  MPa

Resistència a la fatiga (30Hz a 20°C segons annex D UNE-EN 12697-24):  $\geq 100$  micres/m (valor de la deformació per a 1 milió de cicles)

## 2.- CONDICIONS DE SUBMINISTRAMENT I EMMAGATZEMATGE

Subministrament: La mescla s'ha de transportar amb camions de caixa llisa i estanca, neta i tractada per a evitar l'adherència de la mescla.

La forma i alçària de la caixa ha de ser de manera que, en l'abocament en l'estenedora, el camió només la toqui mitjançant els rodets previstos per a aquest fi.

## Plec de condicions tècniques

Durant el transport s'ha de protegir la mescla amb lones o altres cobertures, per tal d'evitar el refredament.  
La mescla s'ha d'aplicar immediatament.

### 3.- UNITAT I CRITERIS D'AMIDAMENT

Unitat d'amidament: la indicada a la descripció de l'element

Criteri d'amidament: quantitat necessària subministrada a l'obra

Aquest criteri inclou l'abonament del lligant hidrocarbonat i del pols mineral d'aportació utilitzats en la confecció de la mescla bituminosa.

### 4.- NORMATIVA DE COMPLIMENT OBLIGATORI

NORMATIVA GENERAL:

UNE-EN 13108-1:2008 Mezclas bituminosas. Especificaciones de materiales. Parte 1: Hormigón bituminoso.

MESCLES PER A US EN CARRETERES:

Orden de 6 de febrero de 1976 por la que se aprueba el Pliego de prescripciones técnicas generales para obras de carreteras y puentes (PG 3/75)

Orden FOM/891/2004, de 1 de marzo, por la que se actualizan determinados artículos del pliego de prescripciones técnicas generales para obras de carreteras y puentes, relativos a firmes y pavimentos.

\* Orden Circular 24/2008, sobre el Pliego de Prescripciones técnicas generales para obras de carreteras y puentes (PG-3). Artículos: 542-Mezclas bituminosas en caliente tipo hormigón bituminoso y 543-Mezclas bituminosas para capas de rodadura. Mezclas drenantes y discontinuas.

### 5.- CONDICIONS DE CONTROL DE RECEPCIÓ

CONDICIONS DE MARCATGE I CONTROL DE LA DOCUMENTACIÓ:

En l'albarà d'entrega o en la documentació que acompanya al producte, ha de constar com a mínim, la informació següent:

- Identificació del fabricant i de la planta de mescla
- Codi d'identificació de la mescla
- Com s'ha d'obtenir la totalitat dels detalls per tal de demostrar la conformitat amb la UNE-EN
- Detalls de tots els additius
- Designació de la mescla segons l'apartat 7 de la UNE-EN 13108-1
- Detalls de la conformitat amb els apartats 5.2.8 i 5.2.9 de la UNE-EN 13108-1 en mescles per a us en aeroports
- Marca CE de conformitat amb el que disposen els Reials Decrets 1630/1992 de 29 de desembre i 1328/1995 de 28 de juliol. El símbol normalitzat del marcatge CE s'ha d'acompanyar de la següent informació:
  - Número d'identificació de l'organisme de certificació
  - Nom o marca d'identificació i direcció registrada del fabricant
  - Les dues últimes xifres de l'any d'impressió del marcatge
  - El número del certificat de conformitat CE o del certificat de control de producció en fàbrica
  - Referència a la norma europea EN
  - Descripció del producte: nom genèric, material i us previst
  - Informació de les característiques essencials segons l'annex ZA de la UNE-EN

El subministrador ha de posar a disposició de la DF en el cas que aquesta ho sol·liciti, la documentació següent, que acredita el marcatge CE, segons el sistema d'avaluació de conformitat aplicable, d'acord amb el que disposa l'apartat 7.2.1 del CTE:

- Productes per a carreteres i altres vies de trànsit:
  - Sistema 2+: Declaració de conformitat del fabricant i Certificació de Control de la Producció en Fàbrica
- Productes per a usos subjectes a reglamentacions sobre reacció al foc de Nivell o Classe: A\*\*\*, D, E, F o CWFT\*\*\*\*:
  - Sistema 4: Declaració de conformitat del fabricant
- Productes per a usos subjectes a reglamentacions sobre reacció al foc de Nivell o Classe: (A, B, C)\*\*. \*\* Materials el comportament dels quals enfront del foc no té perquè canviar durant el procés de producció:
  - Sistema 3: Declaració de conformitat del fabricant i Assaig inicial de tipus
- Productes per a usos subjectes a reglamentacions sobre reacció al foc de Nivell o Classe: (A, B, C)\*. \* Materials el comportament dels quals enfront del foc pot ser que canviï durant el procés de producció (en general, aquells de composició química, per exemple, retardants del foc, o aquells en els quals un canvi en la seva composició pot dur a canvis en la seva reacció enfront del foc):
  - Sistema 1: Certificació de Conformitat CE

CONDICIONS DE MARCATGE I CONTROL DE LA DOCUMENTACIÓ EN MESCLES BITUMINOSES PER A US EN CARRETERES:

La fórmula de treball estudiada en laboratori i verificada en la central de fabricació, ha d'incloure com a mínim, la informació següent:

- Identificació i proporció de cada fracció de granulat en l'alimentació i, en el seu cas, després de la classificació en calent.
- Granulometria dels granulats combinats, inclòs el pols mineral, per als tamisos 45 mm; 32 mm; 22 mm; 16 mm; 8 mm; 4 mm; 2 mm; 0,500 mm; 0,250 mm i 0,063 mm de la UNE-EN 933-2 que corresponguin per a cada tipus de mescla expressada en percentatge del granulat total amb una aproximació de l'1%, excepte el tamís 0,063 que s'ha d'expressar amb una aproximació del 0,1%
- Dosificació, en el seu cas, de pols mineral d'aportació, expressada en percentatge del granulat total amb una aproximació del 0,1%
- Tipus i característiques del lligant hidrocarbonat
- Dosificació del lligant hidrocarbonat referida a la massa de la mescla total (inclòs el pols mineral), i la d'additius al lligant, referida a la massa del lligant hidrocarbonat
- En el seu cas, tipus i dotació de les addicions a la mescla bituminosa, referida a la massa total de la mescla
- Densitat mínima a aconseguir
- Els temps a exigir per a la mescla de granulats en sec i per a la mescla dels granulats amb el lligant
- Les temperatures màxima i mínima d'escalfament previ de granulats i lligant. En cap cas s'ha d'introduir en el mesclador granulat a una temperatura superior a la del lligant en més de 15°C.
- La temperatura de mescla amb betums asfàltics s'ha de fixar dins del rang corresponent a una viscositat del betum de 150 a 300 cSt. En el cas de betums millorats amb cautxú o de betums modificats amb polímers, en la temperatura de mescla s'ha de tenir en compte el rang recomanat per el fabricant
- La temperatura mínima de la mescla en la descàrrega dels elements de transport
- La temperatura mínima de la mescla a l'iniciar i acabar la compactació
- En el cas en que s'utilitzin addicions, s'ha d'incloure les prescripcions necessàries sobre la forma d'incorporació i temps de mesclat

OPERACIONS DE CONTROL EN MESCLES BITUMINOSES PER A US EN CARRETERES:

Inspecció visual de les condicions de subministrament i recepció de la documentació del fabricant.

Cal fer una verificació documental de que els valors declarats en els documents que acompanyen el marcatge CE compleixen amb les especificacions definides en aquest plec.

La DF pot disposar de les comprovacions o assaigs addicionals que consideri oportuns, en aquest cas s'han de realitzar segons l'especificat en l'apartat 542.9.3.1 del PG 3.

CRITERIS DE PRESA DE MOSTRES EN MESCLES BITUMINOSES PER A US EN CARRETERES:

Els controls s'han de realitzar segons les instruccions de la DF.



## Plec de condicions tècniques

### INTERPRETACIÓ DE RESULTATS I ACTUACIONS EN CAS D'INCOMPLIMENT:

No s'han d'utilitzar en les obres mesclades sense la documentació exigida.

S'ha de rebutjar les mesclades que els valors declarats per el fabricant incompleixin amb les especificacions del plec de condicions.

### BBM1 SENYALS

#### 1.- DEFINICIÓ I CARACTERÍSTIQUES DELS ELEMENTS

Materials per a proteccions de vialitat i senyalització.

S'han considerat els elements següents:

- Placa per a senyal de trànsit i caixetins de ruta

S'han considerat els tipus de senyals de trànsit i caixetins de ruta següents:

- Amb pintura no reflectora

- Amb làmina reflectora d'intensitat normal

#### PLAQUES I CAIXETINS PER A SENYALS DE TRÀNSIT:

L'element, placa o caixetí, ha d'estar format per l'estampació d'una planxa d'alumini o acer galvanitzat, recoberta amb l'acabat que li sigui propi de pintura no reflectora, o làmina reflectora.

La utilització de materials d'una altra naturalesa o un altre tipus de planxa d'alumini haurà de ser aprovada per la DF.

La superfície metàl·lica ha de ser neta, llisa, sense porus, sense corrosió i resistent a la intempèrie.

No ha de tenir ratllades, bonys ni d'altres defectes superficials.

Ha d'estar construït amb un reforç perimetral format amb la mateixa planxa doblegada 90°.

Tindran les dimensions, colors i composició indicades en el capítol VI, secció 4a del "Reglamento de Circulación".

Els ancoratges per a plaques, els cargols de subjecció i els perfils d'acer galvanitzat utilitzats com a suport, compliran les característiques indicades per a cadascun d'ells en les normes UNE 135312 i UNE 135314.

Han d'estar preparats per a la unió amb l'element per mitjà de cargols o abraçadores.

En cas que hi hagi soldadura, aquesta respectarà l'especificat en els articles 624, 625 i 626 del "Pliego de Prescripciones Técnicas Generales".(PG 3/75)

Les plaques de planxa d'acer galvanitzat compliran les especificacions de les normes UNE 135310 i UNE 135313.

No ha de tenir bonys, punts d'oxidació ni desperfectes a la superfície.

El recobriment ha de ser llis, homogeni i sense discontinuïtats a la capa de zinc.

No ha de tenir taques, inclusions de flux, de cendres o de clapes.

No ha de tenir exfoliacions visibles, ni bombolles, ratllades, picadures o punts sense galvanitzar.

Gruix del caixetí: 1,8 mm

Gruix de la placa: 1,8 mm

Amplària del reforç perimetral: 25 mm

Protecció del galvanitzat de la senyal (UNE 135310): 256 g/m<sup>2</sup>

Adherència i conformabilitat del recobriment (UNE 135310): Ha de complir

Protecció del galvanitzat dels elements de sustentació:  $\geq$  505 g/m<sup>2</sup>

Puresa del zinc: 98,5%

Adherència del recobriment (MELC 8.06a): Ha de complir

Continuïtat del recobriment (MELC 8.06a): Ha de complir

Condicions de les zones no retrorreflectores pintades de les senyals:

- Els colors han d'estar dins dels límits cromàtics i de factor de luminància especificats a la norma UNE 135 331

- L'esmalt no ha de tenir benzol, derivats clorats ni qualsevol altre dissolvent tòxic.

- La pel·lícula seca de pintura ha de tenir un aspecte uniforme, brillant, sense grans o qualsevol altra imperfecció superficial

Condicions de la pel·lícula seca de pintura:

- Brillantor especular a 60°C:  $>$  50%

- Adherència (assaig 4.4):  $\leq$  1, No han d'aparèixer dents de serra

- Resistència a l'impacte (assaig 4.5): Sense trencament

- Resistència a la immersió en aigua (assaig 4.6):

- Immediatament després de l'assaig: Sense ampolles, arrugues ni reblaniments

- A les 24 hores: Brillantor especular  $\geq$  90% brillantor abans d'assaig

- Resistència a la boira salina: Ha de complir especificacions art.3.7

- Resistència a la calor i al fred (assaig 4.8 i 4.9):

- No hi ha d'haver ampolles, pèrdua d'adherència o defectes apreciables

- Enveliment artificial: Ha de complir les condicions art. 3.9.

Tots aquests valors s'han de comprovar d'acord amb la UNE 135331.

Toleràncies:

- Compliran la Euronorma 143

#### PLAQUES I CAIXETINS ACABATS AMB LÀMINA REFLECTORA:

Els materials retrorreflectants utilitzats en senyals i rètols verticals de circulació es classificaran, segons la seva naturalesa i característiques, en tres nivells:

- Nivell de retrorreflexió 1: La seva composició estarà realitzada a base de microesferes de vidre incorporades a una resina o aglomerant transparent i pigmentat amb els colors apropiats. Aquesta resina, per la part posterior, estarà sellada i dotada d'un adhesiu sensible a la pressió o activable per calor que estarà protegit per una làmina de paper amb silicona o de polietilè.

- Nivell de retrorreflexió 2: La seva composició estarà realitzada a base de microesferes de vidre encapsulades entre una pel·lícula externa, pigmentada amb els colors apropiats, i una resina o aglomerant transparent amb la pigmentació adequada. Aquesta resina, per la part posterior, estarà sellada i dotada d'un adhesiu sensible a la pressió o activable per calor que estarà protegit per una làmina de paper amb silicona o de polietilè.

- Nivell de retrorreflexió 3: La seva composició estarà realitzada a base de microprismes integrats en la cara interna d'una làmina polimèrica. Aquests elements han de ser capaços de reflectar la llum incident en amplies condicions d'angularitat i a les distàncies de visibilitat considerades característiques per a les diferents senyals i rètols verticals, amb una intensitat lluminosa per unitat de superfície  $\leq$  10 cd/m<sup>2</sup> per al color blanc.

Han de ser capaços de reflectir la major part de la llum incident, en la mateixa direcció però en sentit contrari.

Ha de tenir els colors i el factor de luminància d'acord amb el que prescriuen les normes UNE 48073 i UNE 48060, dins dels límits especificats a la norma UNE 135330 i UNE 135334.

Exteriorment, la làmina reflectora ha de tenir una pel·lícula de resines sintètiques, transparent, flexible, de superfície llisa i resistent als agents atmosfèrics.

La làmina reflectora ha de ser resistent als dissolvents com el querosè, la turpentina, el metanol, el xilol i el toluè.

La làmina reflectora ha de tenir un aspecte uniforme, brillant, sense grans o qualsevol altra imperfecció superficial.

Els valors de coeficient de retrorreflexió, determinats segons la norma UNE 135 350, han de complir les especificacions establertes a la

norma UNE 135330.

Resistència a l'impacte (UNE 48184): Sense clivelles ni desenganxades

Adherència al substrat (UNE 135330): Ha de complir

Resistència a la calor (UNE 135-330): Ha de complir

Resistència al fred (UNE 135-330): Ha de complir

Resistència a la humitat (UNE 135-330): Ha de complir

Resistència als detergents (UNE 135-330): Ha de complir

Resistència a la boira salina (UNE 135-330): Ha de complir

Envelliment accelerat (UNE 135-330): Ha de complir

Condicions de la làmina reflectora:

- Gruix de la làmina reflectora:  $\leq 0,3$  mm

- Flexibilitat (MELC 12.93): Ha de complir

- Brillantor especular amb un angle de  $85^\circ$  (MELC 12.100):  $\geq 40$

- Intensitat reflexiva sota pluja artificial:  $\geq 90\%$  valor original (angle divergència  $0,2^\circ$  i incidència  $0,5^\circ$ )

- Retracció:

- Al cap de 10 min:  $< 0,8$  mm

- Al cap de 24 h:  $< 3,2$  mm

- Resistència a la tracció:  $> 0,1$  N/mm<sup>2</sup>

- Allargament:  $> 10\%$

### 2.- CONDICIONS DE SUBMINISTRAMENT I EMMAGATZEMATGE

PLAQUES I CAIXETINS PER A SENYALS DE TRÀNSIT:

Subministrament: Embalades individualment o agrupades en embalatge rígid de fusta o metàl·lic. A l'exterior ha de figurar el símbol de les plaques i el nombre d'unitats.

Emmagatzematge: Assentades en horitzontal en llocs secs, ventilats i sense contacte directe amb el terra.

### 3.- UNITAT I CRITERIS D'AMIDAMENT

Unitat d'amidament: la indicada a la descripció de l'element

Criteri d'amidament: quantitat necessària subministrada a l'obra

### 4.- NORMATIVA DE COMPLIMENT OBLIGATORI

NORMATIVA GENERAL:

\* Orden de 6 de febrero de 1976 por la que se aprueba el Pliego de prescripciones técnicas generales para obras de carreteras y puentes (PG 3/75)

\* Orden de 28 de diciembre de 1999 por la que se actualiza el Pliego de Prescripciones Técnicas Generales para obras de carreteras y puentes en lo relativo a señalización, balizamiento y sistemas de contención de vehículos.

PLAQUES I CAIXETINS PER A SENYALS DE TRÀNSIT:

\* Recomendaciones para el empleo de placas reflectantes en la señalización vertical de carreteras. 1984.

\* UNE 135310:1991 Señales metálicas de circulación. Placas embutidas y estampadas de chapa de acero galvanizado. Características y métodos de ensayo de la chapa.

\* UNE 135330:1998 Señalización vertical. Señales metálicas permanentes retroreflectantes mediante láminas con microesferas de vidrio. Características y métodos de ensayo.

\* UNE 135331:1998 Señalización vertical. Señales metálicas permanentes. Zona no retrorreflectante. Pinturas. Características y métodos de ensayo.

### 5.- CONDICIONS DE CONTROL DE RECEPCIÓ

OPERACIONS DE CONTROL:

Per a cada subministrador diferent i tipus de senyal o cartell, es realitzaran les següents comprovacions:

- Inspecció visual de les senyals i cartells, identificació del fabricant i recepció dels certificats de qualitat on es garanteixen les condicions del plec.

- Comprovació de les característiques geomètriques sobre un 10 % de les senyals subministrades.

CRITERIS DE PRESA DE MOSTRES:

Els controls s'han de fer segons les indicacions de la DF.

INTERPRETACIÓ DE RESULTATS I ACTUACIONS EN CAS D'INCOMPLIMENT:

No s'acceptaran els senyals que no arribin acompanyats dels corresponents certificats de qualitat del fabricant.

L'acceptació del lot de senyals o cartells del mateix tipus, vindrà determinada d'acord al pla de mostreig establert per a un "nivell d'inspecció I" i "nivell de qualitat acceptable" (NCA) de 4,0 per a inspecció normal, segons la norma UNE 66-020:

Es considera unitat defectuosa aquella que presenta algun incompliment en les operacions de control definides.

## BBMZ MATERIALS AUXILIARS PER A PROTECCIONS DE VIALITAT

### 1.- DEFINICIÓ I CARACTERÍSTIQUES DELS ELEMENTS

Materials auxiliars per a proteccions de vialitat.

S'han considerat els elements següents:

- Suport de perfil d'acer galvanitzat per a barreres de seguretat flexibles

- Suport de tub d'acer laminat i galvanitzat per a suport de senyalització

- Amortidor per a barreres de seguretat flexibles

- Captallums per a barreres de seguretat

- Part proporcional d'elements de fixació per a barreres de seguretat

- Terminal en forma de cua de peix per a barreres de seguretat

- Captallums retrorreflectants per a senyalització horitzontal, per a fixar al paviment

SUPORTS:

Els elements de suport han de ser d'acer galvanitzat per immersió en calent, segons la norma UNE-EN ISO 1461.

L'alçària del suport ha de ser l'especificada al projecte.

No ha de tenir bonys, punts d'oxidació ni desperfectes en la seva superfície.

Han d'estar preparats per a la unió a l'element que suporten per mitjà de cargols o abraçadores.

El tall s'ha de fer per mitjà d'oxitall.

Els forats han de ser allargats, s'han de realitzar en el taller amb trepant i les dimensions han de ser les especificades en el projecte.

No s'han d'engrandir o rectificar forats per mitjà d'una broca passant.

Tipus d'acer: S235JR (UNE-EN 10025-2)

Límit elàstic mínim:

- Gruix e <= 16 mm: 235 N/mm<sup>2</sup>
- 16 mm < e <= 40 mm: 225 N/mm<sup>2</sup>
- 40 mm < e <= 65 mm: 215 N/mm<sup>2</sup>

Resistència a tracció:

- Gruix e < 3 mm: 360 a 510 N/mm<sup>2</sup>
- 3 mm <= e <= 65 mm: 340 a 470 N/mm<sup>2</sup>

Tots els elements accessoris estaran protegits contra la corrosió mitjançant el procediment de galvanitzat en calent, conforme a la norma UNE 37507 en el cas de cargols i d'elements de fixació, i conforme a la UNE EN ISO 1461 en el cas de pals i altres elements.

El recobriments dels elements ha de ser llis, homogeni i sense discontinuïtats a la capa de zinc.

No ha de tenir taques, inclusions de flux, cendres o clapes.

No ha de tenir exfoliacions visibles ni bombolles, ratlles, picadures o punts sense galvanitzar.

Protecció de galvanització (UNE-EN ISO 1461): >= 505 g/m<sup>2</sup>

Puresa del zinc: >= 99%

Adherència del recobriments (UNE-EN ISO 1461): Ha de complir

Continuïtat del recobriments (UNE-EN ISO 1461): Ha de complir

**SUPORTS PER A BARRERES DE SEGURETAT:**

Perfil d'acer laminat i galvanitzat en calent per a suport de barreres de seguretat.

En el cas de suports per a barreres de seguretat, s'utilitzaran del tipus UPN o C, en les condicions de la norma UNE 135-122. El pal C-120 es podrà substituir per un pal de perfil laminat UPN-120 per a longitud de pal de 2,4 m.

Dimensions i toleràncies de suports tipus C: UNE 135122.

**SUPORTS DE SENYALITZACIÓ:**

Perfil de secció tancada, no massissa, d'acer laminat i galvanitzat en calent, per al suport de senyalització vertical.

Per a senyals de circulació, els suports compliran les condicions de la UNE 135312, UNE 135314.

Tipus d'acer: AP 11 (UNE 36093)

Doblegament (UNE 7472): Ha de complir

Toleràncies:

- Dimensió: ±1% (mínim ± 5mm)
- Gruix: -10% (toler. +limitada per toler. en massa)
- Massa: +8%; -6%

Allargament fins a la ruptura:

Gruix (mm)	Allargament mínim (%)	
	Longitudinal	Transversal
<=40	26	24
> 40 <=65	25	23

**AMORTIDORS PER A BARRERES DE SEGURETAT:**

Amortidor tipus bionda, format per un perfil d'acer laminat i galvanitzat en calent, per a barreres de seguretat.

No ha de tenir bonys, punts d'oxidació ni desperfectes en la seva superfície.

Tipus d'acer: S235JR (UNE-EN 10025-2)

Protecció de galvanització (UNE-EN ISO 1461): >= 505 g/m<sup>2</sup>

Puresa del zinc (UNE-EN 1179): >= 98,5%

Gruix del recobriments (UNE-EN ISO 1461): 70 micres

**CAPTALLUMS REFLECTORS PER A BARRERES DE SEGURETAT:**

Captallums de forma angular, realitzat amb xapa d'acer laminat i galvanitzat en calent, recobert a l'exterior amb una làmina reflectora, per fixar a la barrera de seguretat.

Ha de ser capaç de reflectir la major part de llum incident.

No ha de tenir bonys, punts d'oxidació, ratlladures en la làmina reflectant ni desperfectes en la seva superfície.

Tipus d'acer: S235JR (UNE-EN 10025-2)

Gruix: 3 mm

**CAPTALLUMS PER A COL·LOCAR EN EL PAVIMENT:**

Els captallums es classifiquen segons el seu ús en:

- Permanents (color blanc en la part no retrorreflectant)
- Temporals (color groc en la part no retrorreflectant)

Segons la naturalesa del retrorreflector, es classifiquen en:

- Codi 1: retrorreflector de vidre
- Codi 2: retrorreflector orgànic de naturalesa polimèrica
- Codi 3: retrorreflector orgànic de naturalesa polimèrica, protegit amb una superfície resistent a l'abrasió

Si esta format per dues o més parts, s'han de poder desmuntar només amb l'eina recomanada pel fabricant (si es necessari la seva substitució).

L'element reflectant pot ser unidireccional o bidireccional.

La zona reflectant del element ha d'estar formada per retrorreflectors de vidre o de naturalesa polimèrica, protegits o no, aquests últims amb una superfície resistent a l'abrasió.

Els captallums retrorreflectants que hagi de ser vist des d'un vehicle en moviment, ha de tenir les dimensions, nivell de retrorreflexió, disseny i colors, indicats en la UNE-EN 1463-1.

El contorn del cos de l'element, no ha de tenir vores afilades que puguin comprometre la seguretat de la circulació vial.

El sistema d'ancoratge ha de garantir la seva fixació permanent i que, en cas d'arrencament o trencament, no produeixi un perill per al trànsit ni degut a l'element arrencat ni degut als elements d'ancoratge que pugin restar sobre la calçada.

Ha de portar marcat en la part superior, de forma indeleble i ben visible, com a mínim, el nom del fabricant i la data de fabricació.

Les característiques tècniques de l'element han de ser les definides en la UNE-EN 1463-1 i s'han de comprovar segons aquesta norma.

**PARTS PROPORCIONALS D'ELEMENTS DE FIXACIÓ PER A BARRERES DE SEGURETAT:**

Conjunt d'elements de fixació d'acer, formats per mitjà d'estampació i galvanitzats en calent, necessaris per a la fixació d'un metre de barrera de seguretat.

Compliran les condicions de la norma UNE 135122. S'utilitzarà acer de tipus S235JR, segons UNE-EN 10025. En elements d'unió (cargols) no definits per cap norma s'utilitzaran acers de característiques similars als normalitzats.

Les superfícies han de ser llises, sense fissures, rebaves ni d'altres defectes superficials.

Els fils de la rosca dels cargols no han de tenir defecte de material ni empremtes d'eina.

Unió separadors al suport:

- Cargols, femelles i volanderes: M16 x 35 (segons DIN 7989 07.74, DIN 7990 10.89, UNE-EN 24034)

- Qualitat dels cargols: 5.6

Unió entre barreres:

- Cargols i volanderes segons fig.11 UNE 135-122

- Qualitat dels cargols: 4.6

- Femelles: M16 (UNE-EN 24034)

Pas dels cargols: Pas mètric

Femelles: Hexagonal tipus DIN M16

Volandera: M16

Volandera a la unió entre bandes: Circulars

Volanderes a la unió banda-separador: Rectangular 85x85 mm

TERMINAL EN FORMA DE CUA DE PEIX PER A BARRERES DE SEGURETAT:

Terminal en forma de cua d'oreneta format per una banda d'acer laminat i galvanitzat en calent.

No ha de tenir bonys, punts d'oxidació ni desperfectes en la seva superfície.

El tall del terminal s'ha de fer per mitjà d'oxitall.

Els forats han de ser allargats, s'han de realitzar en el taller amb trepant i les dimensions han de ser les especificades a la figura 13 UNE 135-122.

No s'han d'engrandir o rectificar forats per mitjà d'una broca passant.

Tipus d'acer: S235JR (UNE-EN 10025-2)

Allargament fins a la ruptura: >= 26%

Gruix de la planxa: 3 mm

### 2.- CONDICIONS DE SUBMINISTRAMENT I EMMAGATZEMATGE

SUPORTS:

Subministrament: Cada element ha de portar gravades les sigles del fabricant i el símbol de designació de l'acer.

Emmagatzematge: En llocs secs i ventilats sense contacte directe amb el terra.

AMORTIDORS PER A BARRERES DE SEGURETAT:

Subministrament: Cada element ha de portar gravades les sigles del fabricant i el símbol de designació de l'acer.

Emmagatzematge: En llocs secs i ventilats sense contacte directe amb el terra.

TERMINAL EN FORMA DE CUA DE PEIX PER A BARRERES DE SEGURETAT:

Subministrament: Cada element ha de portar gravades les sigles del fabricant i el símbol de designació de l'acer.

Emmagatzematge: En el mateix lloc on serà col·locat, de manera que no s'alterin les seves característiques.

CAPTALLUMS:

Subministrament: Empaquetats en caixes, de manera que no s'alterin les seves característiques. A l'exterior hi ha d'haver el nombre d'unitats que conté.

Emmagatzematge: En el propi embalatge, de manera que no s'alterin les seves característiques.

PARTS PROPORCIONALS D'ELEMENTS:

Subministrament: Empaquetats en caixes. A l'exterior hi ha d'haver les característiques de l'element de fixació i el nombre d'unitats que conté.

Emmagatzematge: En el propi embalatge, de manera que no s'alterin les seves característiques.

### 3.- UNITAT I CRITERIS D'AMIDAMENT

PART PROPORCIONAL D'ELEMENTS DE FIXACIÓ PER A BARRERES DE SEGURETAT:

Unitat d'elements necessaris per a realitzar la unió d'una barrera al tram contigu i al seu suport.

BANDEROLA, PÒRTIC, SUPORT, AMORTIDORS, CAPTALLUMS I TERMINALS EN FORMS DE CUA DE PEIX:

Unitat d'amidament: la indicada a la descripció de l'element

Criteri d'amidament: quantitat necessària subministrada a l'obra

### 4.- NORMATIVA DE COMPLIMENT OBLIGATORI

NORMATIVA GENERAL:

\* Orden de 6 de febrero de 1976 por la que se aprueba el Pliego de prescripciones técnicas generales para obras de carreteras y puentes (PG 3/75)

CAPTALLUMS REFLECTORS PER A BARRERES DE SEGURETAT:

\* Recomendaciones para el empleo de placas reflectantes en la señalización vertical de carreteras. 1984.

CAPTALLUMS PER A COL·LOCAR EN EL PAVIMENT:

\* Orden de 28 de diciembre de 1999 por la que se actualiza el Pliego de Prescripciones Técnicas Generales para obras de carreteras y puentes en lo relativo a señalización, balizamiento y sistemas de contención de vehículos.

\* UNE-EN 1463-1:1998 Materiales para señalización vial horizontal. Captafaros retrorreflectantes. Parte 1: Características iniciales.

PART PROPORCIONAL D'ELEMENTS DE FIXACIÓ I TERMINALS EN FORMA DE CUA DE PEIX PER A BARRERES DE SEGURETAT FLEXIBLES:

\* UNE 135122:1999 Sistemas viales de contención de vehículos. Barreras metálicas. Elementos accesorios de las barreras metálicas. Materiales, dimensiones, formas de fabricación y ensayos.

### 5.- CONDICIONS DE CONTROL DE RECEPCIÓ

OPERACIONS DE CONTROL:

Els punts de control més destacables són els següents:

- Inspecció visual del material subministrat amb observació de les marques que identifiquen el fabricant, i recepció del corresponent certificat de qualitat on es garanteixen les condicions indicades al plec. Atenció especial a l'aspecte superficial del galvanitzat.

OPERACIONS DE CONTROL EN SUPORTS:

Els punts de control més destacables són els següents:

- Cada 2000 kg, o fracció, de suports de les mateixes característiques (lot de control), es realitzaran els següents assaigs:

- Característiques mecàniques: resistència a tracció, límit elàstic i allargament de ruptura (UNE-EN 10025).

En cas de que el material disposi de la Marca AENOR, o una altra legalment reconeguda a un país de la UE, s'ha de poder prescindir dels assaigs de control de recepció. La DF ha de sol·licitar, en aquest cas, els resultats dels assaigs corresponents al subministrament rebut, segons control de producció establert a la marca de qualitat del producte.

## Plec de condicions tècniques

---

### OPERACIONS DE CONTROL EN SUPORTS PER A BARRERES DE SEGURETAT:

Els punts de control més destacables són els següents:

- Cada 256 m de barrera de seguretat es realitzaran les següents comprovacions:

- Determinació de la massa per unitat de superfície d'una pel·lícula de galvanitzat segons la norma UNE-EN ISO 1461.

- Comprovació del recobriments: assaigs d'adherència i massa del recobriments (mètodes no destructius) (assaigs conforme UNE-EN ISO 1461)

- Comprovació de les característiques geomètriques dels suports.

### OPERACIONS DE CONTROL EN SUPORTS PER A SENYALITZACIÓ:

Els punts de control més destacables són els següents:

- Cada 100 m de suports utilitzats a l'obra, es realitzaran les següents comprovacions:

- Determinació de la massa per unitat de superfície d'una pel·lícula de galvanitzat segons la norma UNE-EN ISO 1461.

- Comprovació del recobriments: assaigs d'adherència i massa del recobriments (mètodes no destructius) (assaigs conforme UNE-EN ISO 1461)

- Comprovació de les característiques geomètriques dels suports.

### CRITERIS DE PRESA DE MOSTRES:

S'han de seguir les instruccions de la DF i els criteris de les normes de procediment indicades en cada assaig.

### INTERPRETACIÓ DE RESULTATS I ACTUACIONS EN CAS D'INCOMPLIMENT:

No s'acceptarà l'ús de materials que no arribin acompanyats del corresponent certificat de qualitat del fabricant.

Els resultats dels assaigs d'identificació compliran les condicions del plec. En cas d'incompliment en una comprovació, es repetirà l'assaig sobre dues mostres més del mateix lot, acceptant-ne el conjunt, quan aquests resultin satisfactoris.

## BQ21 PAPERERES TRABUCABLES

### 1.- DEFINICIÓ I CARACTERÍSTIQUES DELS ELEMENTS

Papereres trabucables de planxa pintada amb base perforada, vores arrodonides i suports de tub.

#### CARACTERÍSTIQUES GENERALS:

El cilindre de la paperera ha de ser de planxa rebordada doblement a la part superior i de planxa perforada a la base. Ha de tenir uns reforços en els punts de subjecció dels suports. Els suports han de tenir elements que permetin el gir de la paperera i una tanca per a bloquejar-la.

Ha de tenir la superfície llisa i uniforme.

No s'han d'apreciar esquerdes, exfoliacions ni desprendiments del recobriments.

Ha d'anar acabada amb una mà de pintura antioxidant i dues d'esmail.

Els tubs de suport han de tenir la llargària adequada per tal que, en encastar-los a la base d'ancoratge, la part superior de la paperera quedi a 80 cm del terra.

El punt de rotació de la paperera respecte al suport ha d'estar situat en el seu terç superior.

El conjunt no ha de tenir cops o defectes superficials.

Alçària: 50 cm

Tipus d'acer: S235JR

Gruix de la planxa metàl·lica: 1 mm

Gruix de la planxa perforada: 1 mm

Toleràncies:

- Dimensions:  $\pm 10$  mm

### 2.- CONDICIONS DE SUBMINISTRAMENT I EMMAGATZEMATGE

Subministrament: Embalades.

Emmagatzematge: En el seu embalatge fins a la seva col·locació, de manera que no es deformin i en llocs protegits d'impactes.

### 3.- UNITAT I CRITERIS D'AMIDAMENT

Unitat d'amidament: la indicada a la descripció de l'element

Criteri d'amidament: quantitat necessària subministrada a l'obra

### 4.- NORMATIVA DE COMPLIMENT OBLIGATORI

No hi ha normativa de compliment obligatori.

### 5.- CONDICIONS DE CONTROL DE RECEPCIÓ

#### OPERACIONS DE CONTROL:

Els punts de control més destacables són els següents:

- Recepció del certificat de garantia del fabricant.

- Inspecció visual del material a la seva recepció.

- Comprovacions geomètriques i de dimensions.

- Comprovació del gruix i uniformitat dels recobriments i/o pintura.

#### CRITERIS DE PRESA DE MOSTRES:

Els controls indicats s'aplicaran a la totalitat dels elements subministrats.

#### INTERPRETACIÓ DE RESULTATS I ACTUACIONS EN CAS D'INCOMPLIMENT:

No s'acceptaran elements de mobiliari urbà que incompleixin alguna de les condicions indicades o que arribin a l'obra sense el certificat de garantia corresponent.

## BR34 ESMENES BIOLÒGIQUES

### 1.- DEFINICIÓ I CARACTERÍSTIQUES DELS ELEMENTS

Esmenes biològiques per al condicionament biològic del sòl.

S'han considerat els tipus següents:

- Esmena biològica d'àcids húmics i fúlvics

- Bioactivador microbià

#### BIOACTIVADOR MICROBIÀ:

Compost d'àcids húmics i fúlvics, microorganismes latents, matèria orgànica i adob sobre una matriu orgànica de turba negra.

Contingut d'àcids húmics i fúlvics: 22%

Contingut de microorganismes: 2800 milions/g

Contingut de matèria orgànica: 30%

Grandària màxima: 2 mm

## Plec de condicions tècniques

---

### 2.- CONDICIONS DE SUBMINISTRAMENT I EMMAGATZEMATGE

Subministrament: En envasos tancats i precintats.

Emmagatzematge: Protegit contra les pluges, les temperatures exteriors extremes i els focus d'humitat.

### 3.- UNITAT I CRITERIS D'AMIDAMENT

Unitat d'amidament: la indicada a la descripció de l'element

Criteri d'amidament: quantitat necessària subministrada a l'obra

### 4.- NORMATIVA DE COMPLIMENT OBLIGATORI

No hi ha normativa de compliment obligatori.

### 5.- CONDICIONS DE CONTROL DE RECEPCIÓ

CONDICIONS DE MARCATGE I CONTROL DE LA DOCUMENTACIÓ:

Han de portar marcadges de forma indeleble i ben visible les dades següents:

- Designació del producte que conté
- Nom del fabricant o marca comercial
- Pes net
- Estat físic
- Composició química
- Solubilitat
- Reacció
- Riquesa

OPERACIONS DE CONTROL:

- Inspecció visual del material subministrat, comprovant la correcta identificació tal i com s'indica a les especificacions.
- Recepció del certificat de garantia, d'acord a les condicions especificades, i si és el cas, dels documents acreditatius de la disposició de l'etiqueta ecològica europea.
- Abans de començar l'aportació de terres i substrats per a jardineria, i amb una freqüència de 10.000 m<sup>3</sup>, es realitzaran els assaigs corresponents a l'anàlisi estàndard de terra vegetal, amb la determinació de:
  - Rang de textures pel mètode granulomètric per sedimentació discontinua.
  - Anàlisi del PH (en H<sub>2</sub>O 1:2,5).
  - Anàlisi del contingut en sodi (ppm) pel mètode de fotometria de flama.
  - Anàlisi de la conductivitat elèctrica (prova prèvia de salinitat).
  - Anàlisi del carbonat càlcic equivalent i anàlisi del contingut en nutrients (P, K, Mg, Calci, N orgànic i amoniacal) pels mètodes químics 4, 15, 16 (b), 8, segons MOA III

CRITERIS DE PRESA DE MOSTRES:

Els controls s'han de realitzar segons les instruccions de la DF i els criteris indicats a les normes de procediment corresponents.

INTERPRETACIÓ DE RESULTATS I ACTUACIONS EN CAS D'INCOMPLIMENT:

No s'acceptaran materials que no arribin correctament identificats i acompanyats del certificat de garantia corresponent. Els productes a utilitzar s'ajustaran a les condicions exigides al plec de condicions tècniques.

## BR4 ARBRES I PLANTES

### 1.- DEFINICIÓ I CARACTERÍSTIQUES DELS ELEMENTS

Espècies vegetals subministrades a peu d'obra.

S'han considerat els tipus següents:

- Arbres planifolis
- Coníferes i resinoses
- Palmeres i palmiformes
- Arbusts
- Plantes de petit port
- Llavors de barreges de cespitoses
- Pans d'herba de barreges de cespitoses

S'han considerat les formes de subministrament següents:

- En contenidor
- Amb pa de terra
- Amb l'arrel nua
- Llavors
- Pa d'herba

CONDICIONS GENERALS:

L'espècie vegetal s'ha d'adquirir en un viver acreditat i legalment reconegut o, en tot cas, en empreses de reconeguda solvència.

Les plantes han de tenir identitat i puresa de lot adequades en relació al gènere o espècie a què pertanyin, i si es el cas també respecte al cultivar.

Les plantes han d'haver estat cultivades d'acord amb les necessitats de l'espècie o cultivar, edat i localització.

Han d'haver rebut una adequada formació (poda, retall, pinçament, asprada, etc).

La qualitat de la part aèria de les plantes ha de complir les especificacions de l'article 4.4.2 de la norma NTJ 07A.

La qualitat de la part subterrània de les plantes ha de complir les especificacions de l'article 4.4.3 de la norma NTJ 07A.

L'espècie vegetal ha de complir la legislació vigent sobre sanitat vegetal, especialment pel que fa al control d'organismes nocius de quarantena, així com d'altres plagues i malalties que puguin afectar la qualitat i valor d'utilització del material vegetal.

Les espècies que legalment estiguin regulades, han d'anar acompanyades del passaport sanitari.

No ha de presentar ferides o desperfectes a la seva part aèria o radical, ni símptomes d'haver-los patit anteriorment.

Quan el subministrament és amb arrel nua, han de presentar un sistema radical ben ramificat, la capçada aclarida, però no podada excessivament, amb un equilibri entre la part aèria i la part subterrània. Les arrels han de presentar talls nets i recents sense ferides ni macadures. No es recomana que hi hagin arrels seccionades de diàmetre superior a 3 cm en els arbres, o superiors a 2 cm en els arbusts.

Quan el subministrament és en contenidor o amb pa de terra, les arrels han de tenir el pa de terra adequat per a l'espècie i mida de l'arbre. Els pans de terra han d'estar protegits amb materials que es puguin degradar abans d'un any i mig en ser soterrats, i que no produeixin afectacions a les plantes. El pa de terra ha d'estar intacte, compacte i ple d'arrels.

La planta ha de tenir les mides d'alçada, diàmetre del tronc, mida del pa de terra o mida del contenidor, que s'indiquin a la unitat d'obra. La

La verificació d'aquestes dades s'ha de fer d'acord amb les indicacions de la norma NTJ 07A.

### CONÍFERES I RESINOSES:

La tija ha de mostrar el seu port natural, amb la ramificació i la frondositat pròpies de la seva espècie i mida.

Les fulles han de presentar un bon estat vegetatiu.

L'alçària correspon a la distància des del coll de l'arrel fins a la part més distant al mateix.

El fullatge ha de tenir el color típic de l'espècie-varietat, segons l'època.

Les coníferes han d'estar totalment ramificades des de la base, segons l'hàbit de creixement de l'espècie-varietat.

### ARBRES PLANIFOLIS:

La circumferència correspon al perímetre mesurat a un metre del coll de l'arrel.

Per als arbres de tronc múltiple, el perímetre total es la suma dels perímetres individuals.

Quan el subministrament és en contenidor o amb pa de terra, les arrels han de tenir el pa de terra adequat per a l'espècie i mida de l'arbre.

Alçària del pa de terra:

- Arbres de fulla caduca: Diàmetre del pa de terra x 0,7

- Arbres de fulla persistent: Diàmetre del pa de terra x 1,2

No es poden admetre plantes amb talls visibles de les arrels superiors a 1/8 del perímetre del tronc.

### PALMERES I PALMIFORMES:

L'estípit ha de tenir la forma i l'estructura pròpies de la seva mida. Si son palmeres unicaules, l'estípit ha de ser recte i vertical.

No han de tenir ferides, osques o concavitats al tronc. L'estípit no ha de tenir estrangulacions.

Tindrà una senyal que indiqui l'orientació Nord en el seu lloc de cultiu original.

El gruix de l'estípit correspon al mesurat a 1,30 m per sobre del coll de l'arrel.

L'alçària correspon a la distància des del coll de l'arrel al punt d'inserció dels primers palmons.

S'han de presentar-se amb les fulles lligades i les exteriors retallades.

En les palmeres subministrades en contenidor, la distància mínima entre l'estípit i el interior del contenidor ha de ser de 25 cm.

Toleràncies:

- Alçària:  $\pm 5\%$

### CESPITOSSES:

Les barreges de llavors i la composició dels pans d'herba, s'han de correspondre amb les especificacions de la DT, i en el seu defecte s'han de triar d'acord amb les indicacions de la norma NTJ 07N, en els seus annexes I, II i III, en funció de les condicions climàtiques, edàfiques, d'ús i d'aspecte desitjat.

### CESPITOSSES EN BARREJA DE LLAVORS:

La barreja de llavors ha de ser d'una puresa i tenir un poder germinatiu iguals o superiors als indicats a la taula del l'ANNEX IV de la norma NTJ 07N, en funció de les espècies utilitzades

Ha de ser en la proporció que s'indiqui a l'etiqueta de qualitat i garantia.

Les llavors no poden mostrar defectes causats per malalties, plagues, fisiopaties, deficiències de nutrició o fitotoxicitat deguda a tractaments fitosanitaris que redueixin el valor o la qualificació per al seu ús.

Han d'estar netes de materials inerts, llavors de males herbes i de llavors d'altres plantes cultivades. Les proporcions admissibles no superaran en cap cas les indicades al quadre I.5 de l'ANNEX I de la norma NTJ 07N.

### CESPITOSSES EN PAD'HERBA:

Ha de provenir de l'extracció de plaques de gespa de prats existents, amb una edat superior als 10 mesos i amb pa de terra de gruix suficient pel tipus i grandària de l'herbàcia.

S'ha de mantenir de manera que no es deteriori la base de terra ni el sistema radical de l'herba.

Els talls de les plaques han de ser nets al llarg de tot el seu gruix i de superfície aèria uniforme i no han de tenir zones sense vegetació.

El pa d'herba ha de tenir una forma regular.

Gruix de la coberta vegetal: 1,5 cm

Subministrament per plaques:

- Dimensions:  $\geq 30 \times 30$  cm

Subministrament en rotlles:

- Amplària:  $\geq 40$  cm

- Llargària:  $\leq 250$  cm

Toleràncies:

- Gruix de la coberta vegetal:  $\pm 0,5$  cm

### ARBUSTS I PLANTES DE PETIT PORT:

Les branques principals de l'arbust (que neixen directament del tronc) han de néixer del terç inferior de la planta, han d'estar regularment distribuïdes i han de tenir una llargària i gruix proporcional a la resta de la planta.

Les arrels han de donar, com a mínim, una volta a la seva base.

L'arbust enfiladís ha d'estar provist del seu tutor.

L'aigua de l'estany o de la font on visquin plantes aquàtiques ha d'estar neta, no ha de ser salina ni calcària i ha de tenir una temperatura temperada.

## 2.- CONDICIONS DE SUBMINISTRAMENT I EMMAGATZEMATGE

Per a la preparació, càrrega, transport i descàrrega de les plantes, s'han de seguir les indicacions de la norma NTJ 07Z, d'acord amb cada tipus de planta i de presentació.

### ARBRES, ARBUSTS I PLANTES DE PETIT PORT:

Subministrament: en lots de plantes d'una única identitat, amb la mateixa forma de presentació. Les plantes d'un lot han de tenir totes la mateixa edat, origen i han de ser homogènies en els seves dimensions.

El transport s'ha de fer protegint la part aèria del sol i dels efectes del vent, si la planta té fulles, i la part radical si la presentació es amb arrel nua o amb pa de terra.

Emmagatzematge: Si no s'ha de fer la plantació directament en descarregar, cal aplegar-les en un viver, a l'obra.

Les plantes amb arrel nua o amb pa de terra s'aplegaran col·locant la part radical en una rasa, coberta amb palla o sauló o algun material porós.

El viver estarà en un lloc protegit del vent i del sol directe.

### BARREGES DE LLAVORS:

Subministrament: En sacs o caixes, precintats i etiquetats d'acord amb les indicacions de l'apartat 8 de la norma NTJ 07N.

Emmagatzematge: Dins del seu envàs, en local sec, ventilat. L'envàs no ha d'estar en contacte amb el terra.

### PAD'HERBA:

Sobre palets, protegits amb malla transpirable. L'alçada de les piles als palets ha de ser inferior a 2,5 m.

El transport s'ha de fer protegint els pans d'herba del sol, preferentment a primera hora del dia. Si això no es possible cal utilitzar camions frigorífics.

## Plec de condicions tècniques

El material s'ha de descarregar en una zona d'ombra, propera al lloc d'utilització, i no es pot emmagatzemar. S'ha de col·locar el mateix dia en el que es subministra, i sense que passin 24 h de la seva extracció en temps calorós, i 3 dies amb temps fresc.

### 3.- UNITAT I CRITERIS D'AMIDAMENT

Unitat d'amidament: la indicada a la descripció de l'element

Criteri d'amidament: quantitat necessària subministrada a l'obra

### 4.- NORMATIVA DE COMPLIMENT OBLIGATORI

#### NORMATIVA GENERAL:

\* NTJ 07A:2007 Normas Tecnológicas de Jardinería y Paisajismo. Calidad general del material vegetal.

#### CONÍFERES I RESINOSAS:

\* NTJ 07C:1995 Normas Tecnológicas de Jardinería y Paisajismo. Suministro del material vegetal. Coníferas y resinosas.

#### PALMERES:

\* NTJ 07P:1997 Normas Tecnológicas de Jardinería y Paisajismo. Suministro del material vegetal. Palmeras.

#### ARBRES DE FULLA CADUCA:

\* NTJ 07D:1996 Normas Tecnológicas de Jardinería y Paisajismo. Suministro del material vegetal. Árboles de hoja caduca.

#### ARBRES DE FULLA PERSISTENT:

\* NTJ 07E:1997 Normas Tecnológicas de Jardinería y Paisajismo. Suministro del material vegetal. Árboles de hoja perenne.

#### ARBUSTS:

\* NTJ 07F:1998 Normas Tecnológicas de Jardinería y Paisajismo. Suministro del material vegetal. Arbustos.

#### ENFILADISSES:

\* NTJ 07I:1995 Normas Tecnológicas de Jardinería y Paisajismo. Suministro del material vegetal. Trepadoras.

#### CESPITOSAS:

\* NTJ 08S:1993 Normas Tecnológicas de Jardinería y Paisajismo. Implantación del material vegetal. Siembras y céspedes.

### 5.- CONDICIONS DE CONTROL DE RECEPCIÓ

#### CONDICIONS DE MARCATGE I CONTROL DE LA DOCUMENTACIÓ:

S'ha de subministrar acompanyada de:

- La guia fitosanitària corresponent
- Etiqueta amb el nom botànic i grandària correcta
- Procedència comercial del material vegetal
- Assenyalada la part nord de la planta al viver

#### CONDICIONS DE MARCATGE I CONTROL DE LA DOCUMENTACIÓ EN BARREJA DE LLAVORS:

Han de portar marcatges de forma indeleble i ben visible les dades següents:

- Gènere, espècie i varietat
- Qualitat i poder germinatiu
- Nom del subministrador
- Data de caducitat

#### OPERACIONS DE CONTROL:

Els punts de control més destacables són els següents:

- Comprovació de les condicions de subministrament i identificació.
- Inspecció visual de les plantes rebudes i verificació de les condicions exigides al plec.
- Control de les condicions d'emmagatzematge (si és el cas).

#### LLAVORS PER HIDROSEMBRES

- Recepció dels certificats de garantia del fabricant, d'acord a les condicions exigides.
- Inspecció visual de les condicions de subministrament i identificació.
- Es realitzaran els següents controls d'identificació, un cop per cada tipus d'hidrosembra que intervingui en l'obra:
- Anàlisi de puresa específica amb informació de la composició.
- Percentatge de germinació per espècie.
- Amidament i anàlisi del contingut de llavors, aigua, adob, mulch i altres components de la hidrosembra, espècies herbàcies i espècies arbustives, mitjançant el pes de la matèria seca (a 105° C) d'una mostra de la barreja abans de l'aplicació.

#### CRITERIS DE PRESA DE MOSTRES:

Els controls s'han de realitzar segons les instruccions de la DF.

#### LLAVORS PER HIDROSEMBRES

S'han de seguir les instruccions de la DF i els criteris de les normes de procediment indicades en cada assaig.

#### INTERPRETACIÓ DE RESULTATS I ACTUACIONS EN CAS D'INCOMPLIMENT:

No s'acceptaran plantes que no arribin correctament identificades i acompanyades dels certificats de garantia corresponents.

#### LLAVORS PER HIDROSEMBRES

No s'acceptaran els materials que incompleixin les especificacions indicades al Plec.

## D060 FORMIGONS SENSE ADDITIUS, AMB CEMENTS PÒRTLAND AMB ADDICIONS

### 1.- DEFINICIÓ I CARACTERÍSTIQUES DELS ELEMENTS

Mescla de ciment amb possibilitat de contenir addicions, granulats, sorra, aigua i additius, en el seu cas, elaborada a l'obra amb formigonera, d'ús no estructural.

La mescla ha de ser homogènia i sense segregacions.

No s'admet cap addició que no sigui cendres volants o fum de sílice.

Els components del formigó, la seva dosificació, el procés de fabricació i el transport han d'estar d'acord amb les prescripcions de la EHE-08.

Assentament en el con d'Abrams (UNE 83313):

- Consistència seca: 0 - 2 cm
- Consistència plàstica: 3 - 5 cm
- Consistència tova: 6 - 9 cm
- Consistència fluida: 10 - 15 cm

Relació aigua-ciment:  $\leq 0,65$

Contingut de ciment:  $\leq 400 \text{ kg/m}^3$

Per als formigons amb addicions, el contingut d'addicions en estructures d'edificació ha de complir:

- Cendres volants:  $\leq 35\%$  pes de ciment
- Fum de sílice:  $\leq 10\%$  pes de ciment



Toleràncies:

- Assentament en el con d'Abrams:
  - Consistència seca: Nul·la
  - Consistència plàstica o tova:  $\pm 10$  mm
  - Consistència fluida:  $\pm 20$  mm

### 2.- CONDICIONS D'EXECUCIÓ I D'UTILITZACIÓ

Per a l'elaboració i la utilització de formigons, la temperatura ambient ha d'estar entre 5°C i 40°C.

No s'han de barrejar formigons frescos fabricats amb ciments incompatibles entre ells.

S'ha d'utilitzar abans que hagi començat l'adormiment.

El temps màxim entre l'addició de l'aigua al ciment i als granulats, i la col·locació del formigó, no pot ser superior a una hora i mitja.

Com a orientació l'inici de l'adormiment es situa aproximadament en 1,5 h.

La formigonera ha d'estar neta abans de començar l'elaboració del formigó.

L'ordre d'abocada dels materials ha de ser: aproximadament la meitat de l'aigua, el ciment i la sorra simultàniament, la grava i la resta de l'aigua.

Els additius fluidificants, superfluidificants i inhibidors de l'adormiment s'han d'afegir a l'aigua abans d'introduir-la a la formigonera.

L'additiu colorant s'ha d'afegir a la formigonera juntament amb el ciment i els granulats.

### 3.- UNITAT I CRITERIS D'AMIDAMENT

m3 de volum necessari elaborat a l'obra.

### 4.- NORMATIVA DE COMPLIMENT OBLIGATORI

Real Decreto 1247/2008, de 18 de julio, por el que se aprueba la instrucción de hormigón estructural (EHE-08).

## D070 MORTERS SENSE ADDITIVS

### 1.- DEFINICIÓ I CARACTERÍSTIQUES DELS ELEMENTS

Mescla feta amb sorra, ciment, aigua i calç si és el cas.

CARACTERÍSTIQUES GENERALS:

Tipus de ciment:

- Ciments comuns excepte els tipus CEM III/A
- Ciments de ram de paleta MC
- Ciments blancs BL, quan ho requereixi l'exigència de blancor

Morters per a fàbriques:

- Resistència a compressió:  $\leq 0,75 \times$  Resistència a compressió de la peça
  - Morter ordinari (UNE-EN 998-2) en fàbrica no armada:  $\geq M1$
  - Morter ordinari (UNE-EN 998-2) en fàbrica armada:  $\geq M5$
  - Morter de junt prim o morter lleuger (UNE-EN 998-2):  $\geq M5$

Ha d'estar pastat de forma que s'obtingui una mescla homogènia i sense segregacions.

### 2.- CONDICIONS D'EXECUCIÓ I D'UTILITZACIÓ

Per a l'elaboració i la utilització del morter, la temperatura ambient ha d'estar entre 5°C i 40°C.

La formigonera ha d'estar neta abans de l'elaboració del morter.

No s'han de mesclar morters de composició diferent.

S'ha d'aplicar abans que passin 2 h des de la pastada.

### 3.- UNITAT I CRITERIS D'AMIDAMENT

m3 de volum necessari elaborat a l'obra.

### 4.- NORMATIVA DE COMPLIMENT OBLIGATORI

Real Decreto 314/2006, de 17 de marzo, por el que se aprueba el Código Técnico de la Edificación Parte 2. Documento Básico de Seguridad estructural Fábrica DB-SE-F.

### 5.- CONDICIONS DE CONTROL D'EXECUCIÓ

OPERACIONS DE CONTROL:

Les tasques de control a realitzar són les següents:

- Inspecció visual de les condicions de subministrament i recepció del certificat de qualitat del fabricant, d'acord a les exigències del plec de condicions, incloent els resultats corresponents de resistència a compressió (UNE EN 1015-11).

En cas de no presentar aquests resultats, o que la DF tingui dubtes de la seva representativitat, es realitzaran aquests assaigs sobre el material rebut, a càrrec del contractista.

CRITERIS DE PRESA DE MOSTRES:

Els controls s'han de realitzar segons les instruccions de la DF.

INTERPRETACIÓ DE RESULTATS I ACTUACIONS EN CAS D'INCOMPLIMENT:

No es podran utilitzar a l'obra morters sense el corresponent certificat de garantia del fabricant, d'acord a les condicions exigides.

Els valors de consistència i resistència a compressió han de correspondre a les especificacions de projecte.

## F219 DEMOLICIONS D'ELEMENTS DE VIALITAT

### 1.- DEFINICIÓ I CONDICIONS DE LES PARTIDES D'OBRA EXECUTADES

Demolició d'elements de vialitat, arrencada de paviments o soleres o desmuntatge de paviments.

S'han considerat els elements següents:

- Vorada col·locada sobre terra o formigó
- Rigola de formigó o de panots col·locats sobre formigó
- Paviment de formigó, panots, llambordins o mescla bituminosa

L'execució de la unitat d'obra inclou les operacions següents:

- Preparació de la zona de treball
- Demolició de l'element amb els mitjans adients
- Trossejament i apilada de la runa

CONDICIONS GENERALS:

Els materials han de quedar suficientment trossejats i apilats per tal de facilitar-ne la càrrega, en funció dels mitjans de què es disposin i

de les condicions de transport.

Els materials han de quedar apilats i emmagatzemats en funció de l'ús a que es destinin (transport a abocador, reutilització, eliminació en obra, etc.).

Un cop acabats els treballs, la base ha de quedar neta de restes de material.

### 2.- CONDICIONS DEL PROCÉS D'EXECUCIÓ

No s'ha de treballar amb pluja, neu o vent superior als 60 km/h.

S'ha de seguir l'ordre de treballs previst a la DT.

El contractista ha d'elaborar un programa de treball que ha de ser aprovat per la DF abans d'iniciar els treballs, on s'ha d'especificar, com a mínim:

- Mètode d'enderroc i fases
- Estabilitat de les construccions en cada fase, apuntaments necessaris
- Estabilitat i protecció de les construccions i elements de l'entorn i els que s'han de conservar
- Manteniment i substitució provisional dels serveis afectats per els treballs
- Mitjans d'evacuació i especificació de les zones d'abocament dels productes d'enderroc
- Cronograma dels treballs
- Pautes de control i mesures de seguretat i salut

La part per a enderrocar no ha de tenir instal·lacions en servei (aigua, gas, electricitat, etc.).

El paviment no ha de tenir conductes d'instal·lació en servei a la part per arrencar, s'han de desmuntar els aparells d'instal·lació i de mobiliari existents, així com qualsevol element que pugui destorbar la feina.

S'han de protegir els elements de servei públic que puguin resultar afectats per les obres.

La zona afectada per les obres ha de quedar convenientment senyalitzada.

L'execució dels treballs no han de produir desperfectes, molèsties o perjudicar les construccions, bens o persones de l'entorn.

S'ha d'evitar la formació de pols, pel que cal regar les parts que s'hagin de demolir i carregar.

En cas d'imprevistos (terrenys inundats, olors de gas, etc.) o quan l'enderrocament pugui afectar les construccions veïnes, s'han de suspendre les obres i avisar a la DF.

L'operació de càrrega de runa s'ha de fer amb les precaucions necessàries, per tal d'aconseguir les condicions de seguretat suficients.

S'han d'eliminar els elements que puguin entorpir els treballs de retirada i càrrega de runa.

S'ha de complir la normativa vigent en matèria mediambiental, de seguretat i salut i d'emmagatzematge i transport de productes de construcció.

### 3.- UNITAT I CRITERIS D'AMIDAMENT

ENDERROC D'ESGLAÓ, ARRENCADA DE REVESTIMENT D'ESGLAÓ, DE SÒCOL, DE VORADA O RIGOLA:

m de llargària realment enderrocada, segons les especificacions de la DT.

ENDERROC O FRESAT DE PAVIMENT:

m<sup>2</sup> de paviment realment enderrocada, segons les especificacions de la DT.

TALL DE PAVIMENT:

m de llargària executada realment, amidada segons les especificacions del projecte, comprovada i acceptada expressament per la DF.

### 4.- NORMATIVA DE COMPLIMENT OBLIGATORI

\* Orden de 6 de febrero de 1976 por la que se aprueba el Pliego de prescripciones técnicas generales para obras de carreteras y puentes (PG 3/75)

\* Orden FOM/1382/2002 de 16 de mayo, por la que se actualizan determinados artículos del pliego de prescripciones técnicas generales para obras de carreteras y puentes relativos a la construcción de explanaciones, drenajes y cimentaciones.

\* Orden de 10 de febrero de 1975 por la que se aprueba la Norma Tecnológica de la Edificación: NTE-ADD/1975 Acondicionamiento del terreno. Desmontes. Demoliciones

## F222 EXCAVACIONS DE RASES I POUS

### 1.- DEFINICIÓ I CONDICIONS DE LES PARTIDES D'OBRA EXECUTADES

Conjunt d'operacions per obrir rases i pous de fonaments, o de pas d'instal·lacions, realitzades amb mitjans mecànics o manuals, de forma contínua o realitzades per dames.

Conjunt d'operacions necessàries per obrir rases i pous de fonaments realitzades amb mitjans mecànics o amb utilització d'explosius.

L'execució de la unitat d'obra inclou les operacions següents:

- Preparació de la zona de treball
- Situació dels punts topogràfics exteriors a l'excavació
- Replanteig de la zona a excavar i determinació de l'ordre d'execució de les dames si és el cas
- Excavació de les terres
- Càrrega de les terres sobre camió, contenidor, o formació de cavallons a la vora de la rasa, segons indiqui la partida d'obra

#### CONDICIONS GENERALS:

Es considera terreny fluïx, el capaç de ser foradat amb pala, que té un assaig SPT < 20.

Es considera terreny compacte, el capaç de ser foradat amb pic (no amb pala), que té un assaig SPT entre 20 i 50.

Es considera terreny de trànsit, el capaç de ser foradat amb màquina o escarificadora (no amb pic), que té un assaig SPT > 50 sense rebot.

Es considera terreny no classificat, des del capaç de ser foradat amb pala, que té un assaig SPT < 20, fins al capaç de ser foradat amb màquina o escarificadora (no amb pic), que té un assaig SPT > 50 sense rebot.

Es considera roca la que pot ser foradada amb compressor (no amb màquina), que té un rebot a l'assaig SPT.

L'element excavat ha de tenir la forma i les dimensions especificades en la DT, o en el seu defecte, les que determini la DF.

El fons de l'excavació ha de quedar anivellat.

El fons de l'excavació no ha de tenir material engrunat o fluïx i les esquerdes i els forats han de quedar reblerts.

Els talussos perimetrals han de ser els fixats per la DF.

Els talussos han de tenir el pendent especificat a la DT.

La qualitat de terreny del fons de l'excavació requereix l'aprovació explícita de la DF.

Toleràncies d'execució:

- Dimensions: ± 5%, ± 50 mm
- Planor: ± 40 mm/m
- Replanteig: < 0,25%, ± 100 mm
- Nivells: ± 50 mm
- Aplomat o talús de les cares laterals: ± 2°

### 2.- CONDICIONS DEL PROCÉS D'EXECUCIÓ

#### CONDICIONS GENERALS:

No s'ha de treballar amb pluja, neu o vent superior als 60 km/h.

S'han de protegir els elements de servei públic que puguin resultar afectats per les obres.

S'han d'eliminar els elements que puguin entorpir els treballs d'execució de la partida.

S'ha de seguir l'ordre dels treballs previst per la DF.

Abans de començar els treballs, es farà un replanteig previ que ha de ser aprovat per la DF.

Hi ha d'haver punts fixos de referència exteriors a la zona de treball, als quals s'hi han de referir totes les lectures topogràfiques.

Si cal fer rampes per accedir a la zona de treball, han de tenir les característiques següents:

- Amplària:  $\geq 4,5$  m

- Pendent:

- Trams rectes:  $\leq 12\%$

- Corbes:  $\leq 8\%$

- Trams abans de sortir a la via de llargària  $\geq 6$  m:  $\leq 6\%$

- El talús ha de ser fixat per la DF.

La finalització de l'excavació de pous o rases per a fonaments o de lloses de fonamentació, s'ha de fer just abans de la col·locació del formigó de neteja, per mantenir la qualitat del sol.

Si això no fos possible, es deixarà una capa de 10 a 15 cm sense excavar fins al moment que es pugui formigonar la capa de neteja.

Cal extreure les roques suspeses, les terres i els materials amb perill de despenjament.

Cal extreure del fons de l'excavació qualsevol element susceptible de formar un punt de resistència local diferent de la resta, com ara roques, restes de fonaments, bosses de material tou, etc, i rebaixar el fons de l'excavació per tal que la sabata tingui un recolzament homogeni.

No s'han d'acumular terres o materials a la vora de l'excavació.

No s'ha de treballar simultàniament en zones superposades.

S'ha d'estrebar sempre que consti al projecte i quan ho determini la DF. L'estrebada ha de complir les especificacions fixades al seu plec de condicions.

S'han d'estrebar els terrenys engrunats i quan, en fondàries superiors a 1,30 m, es doni algun dels casos següents:

- S'hagi de treballar a dins

- Es treballi en una zona immediata que pugui resultar afectada per una possible esllavissada

- Hagi de quedar oberta en acabar la jornada de treball

També sempre que, per altres causes (càrregues veïnes, etc.) ho determini la DF.

S'ha de preveure un sistema de desguàs per tal d'evitar acumulació d'aigua dins l'excavació.

S'ha d'impedir l'entrada d'aigües superficials.

Si apareix aigua en l'excavació s'han de prendre les mesures necessàries per esgotar-la.

Els esgotaments s'han de fer sense comprometre l'estabilitat dels talussos i les obres veïnes, i s'han de mantenir mentre duren els treballs de fonamentació. Caldrà verificar en terrenys argilosos, si cal fer un sanejament del fons de l'excavació.

Els treballs s'han de fer de manera que molestin el mínim possible als afectats.

En cas d'imprevistos (terrenys inundats, olors de gas, restes de construccions, etc.) s'han de suspendre els treballs i avisar la DF.

No s'ha de rebutjar cap material obtingut de l'excavació sense l'autorització expressa de la DF.

S'ha d'evitar la formació de pols, pel que cal regar les parts que s'hagin de carregar.

L'operació de càrrega s'ha de fer amb les precaucions necessàries per aconseguir unes condicions de seguretat suficients.

S'ha de complir la normativa vigent en matèria mediambiental, de seguretat i salut i d'emmagatzematge i transport de productes de construcció.

Les terres s'han de treure de dalt a baix sense socavar-les.

L'aportació de terres per a correcció de nivells ha de ser la mínima possible, de les mateixes existents i de compacitat igual.

S'ha de tenir en compte el sentit d'estratificació de les roques.

S'han de mantenir els dispositius de desguàs necessaris, per tal de captar i reconduir els corrents d'aigua interns, en els talussos.

### 3.- UNITAT I CRITERIS D'AMIDAMENT

m<sup>3</sup> de volum excavat segons les especificacions de la DT, amidat com a diferència entre els perfils transversals del terreny aixecat abans de començar les obres i els perfils teòrics assenyalats als plànols, amb les modificacions aprovades per la DF.

No s'ha d'abonar l'excés d'excavació que s'hagi produït sense l'autorització de la DF, ni la càrrega i el transport del material ni els treballs que calguin per a reomplir-lo.

Inclou la càrrega, allisada de talussos, esgotaments per pluja o inundació i quantes operacions faci falta per a una correcta execució de les obres.

També estan inclosos en el preu el manteniment dels camins de comunicació entre el desmunt i les zones on han d'anar les terres, la seva creació, i la seva eliminació, si s'escau.

Tan sols s'han d'abonar els esllavissaments no provocats, sempre que s'hagin observat totes les prescripcions relatives a excavacions, entibacions i voladures.

### 4.- NORMATIVA DE COMPLIMENT OBLIGATORI

#### OBRES D'EDIFICACIÓ:

Real Decreto 314/2006, de 17 de marzo, por el que se aprueba el Código Técnico de la Edificación Parte 2. Documento Básico de Seguridad estructural de cimientos DB-SE-C.

#### OBRES D'ENGINYERIA CIVIL:

\* Orden de 6 de febrero de 1976 por la que se aprueba el Pliego de prescripciones técnicas generales para obras de carreteras y puentes (PG 3/75)

\* Orden de 28 de septiembre de 1989 por la que se modifica el artículo 104 del pliego de prescripciones técnicas generales para obras de carreteras y puentes (PG 3/75).

\* Orden FOM/1382/2002 de 16 de mayo, por la que se actualizan determinados artículos del pliego de prescripciones técnicas generales para obras de carreteras y puentes relativos a la construcción de explanaciones, drenajes y cimentaciones.

Real Decreto 863/1985 de 2 de abril, por el que se aprueba el Reglamento General de Normas Básicas de Seguridad Minera.

Orden de 20 de marzo de 1986 por la que se aprueban determinadas Instrucciones Técnicas complementarias relativas a los capítulos IV,V,VII,IX y X del Reglamento General de Normas Básicas de Seguridad Minera

## F2R6 CÀRREGA I TRANSPORT DE RESIDUS DE CONSTRUCCIÓ O DEMOLICIÓ A INSTAL·LACIÓ AUTORITZADA DE GESTI...

### 1.- DEFINICIÓ I CONDICIONS DE LES PARTIDES D'OBRA EXECUTADES

Operacions destinades a la gestió dels residus generats en l'obra: residu de construcció o demolició o material d'excavació.

S'han considerat les operacions següents:

- Transport o càrrega i transport del residu: material procedent d'excavació o residu de construcció o demolició
- Subministrament i recollida del contenidor dels residus

**CÀRREGA I TRANSPORT DE MATERIAL D'EXCAVACIÓ I RESIDUS:**

L'operació de càrrega s'ha de fer amb les precaucions necessàries per a aconseguir unes condicions de seguretat suficients.

Els vehicles de transport han de portar els elements adequats a fi d'evitar alteracions perjudicials del material.

El contenidor ha d'estar adaptat al material que ha de transportar.

El trajecte que s'ha de recórrer ha de complir les condicions d'amplària lliure i de pendent adequades a la maquinària que s'utilitzi.

**TRANSPORT A OBRA:**

Transport de terres i material d'excavació o del rebaix, o residus de la construcció, entre dos punts de la mateixa obra o entre dues obres.

Les àrees d'abocada han de ser les que defineixi el "Pla de Gestió de Residus de la Construcció i Enderrocs" de l'obra.

L'abocada s'ha de fer al lloc i amb el gruix de capa indicats al "Pla de Gestió de Residus de la Construcció i els Enderrocs" de l'obra.

Les terres han de complir les especificacions del seu plec de condicions en funció del seu ús, i cal que tinguin l'aprovació de la DF.

**TRANSPORT A INSTAL·LACIÓ EXTERNA DE GESTIÓ DE RESIDUS:**

El material de rebuig que el "Pla de Gestió de Residus de la Construcció i els Enderrocs" i el que la DF no accepti per a reutilitzar en obra, s'ha de transportar a una instal·lació externa autoritzada, per tal de rebre el tractament definitiu.

El contractista ha de lliurar al promotor un certificat on s'indiqui, com a mínim:

- Identificació del productor dels residus
- Identificació del posseïdor dels residus
- Identificació de l'obra de la qual prové el residu i en el seu cas, el número de llicència d'obra
- Identificació del gestor autoritzat que ha rebut el residu i si aquest no fa la gestió de valorització o eliminació final del residu, la identificació, cal indicar també qui farà aquesta gestió
- Quantitat en t i m<sup>3</sup> del residu gestionat i la seva codificació segons codi LER

### 2.- CONDICIONS DEL PROCÉS D'EXECUCIÓ

**CÀRREGA I TRANSPORT DE MATERIAL D'EXCAVACIÓ I RESIDUS:**

El transport s'ha de realitzar en un vehicle adequat, per al material que es desitgi transportar, proveït dels elements que calen per al seu desplaçament correcte.

Durant el transport s'ha de protegir el material de manera que no es produeixin pèrdues en els trajectes utilitzats.

**RESIDUS DE LA CONSTRUCCIÓ:**

La manipulació dels materials s'ha de fer amb les proteccions adequades a la perillositat del mateix.

### 3.- UNITAT I CRITERIS D'AMIDAMENT

**TRANSPORT DE MATERIAL D'EXCAVACIÓ O RESIDUS:**

m<sup>3</sup> de volum amidat amb el criteri de la partida d'obra d'excavació que li correspongui, incrementat amb el coeficient d'esponjament indicat en el plec de condicions tècniques, o qualsevol altre acceptat prèviament i expressament per la DF.

**RESIDUS DE LA CONSTRUCCIÓ:**

Es considera un increment per esponjament d'un 35%.

### 4.- NORMATIVA DE COMPLIMENT OBLIGATORI

Real Decreto 105/2008, de 1 de febrero, por el que se regula la producción y gestión de los residuos de construcción y demolición  
Orden MAM/304/2002, de 8 de febrero, por la cual se publican las operaciones de valorización y eliminación de residuos y la lista europea de residuos.

Corrección de errores de la Orden MAM/304/2002, de 8 de febrero, por la que se publican las operaciones de valorización y eliminación de residuos y lista europea de residuos.

Real Decreto 108/1991, de 1 de febrero, sobre la prevención y reducción de la contaminación del medio ambiente producida por el amianto.

## F2RA DISPOSICIÓ DE RESIDUS A INSTAL·LACIÓ AUTORITZADA DE GESTIÓ DE RESIDUS

### 1.- DEFINICIÓ I CONDICIONS DE LES PARTIDES D'OBRA EXECUTADES

Operacions destinades a la gestió dels residus generats en l'obra: residu de construcció o demolició o material d'excavació.

S'han considerat les operacions següents:

- Deposició del residu no reutilitzat en la instal·lació autoritzada de gestió on se li aplicarà el tractament de valorització, selecció i emmagatzematge o eliminació

**DISPOSICIÓ DE RESIDUS:**

Cada fracció s'ha de dipositar al lloc adequat legalment autoritzat per a que se li apliqui el tipus de tractament especificat en la DT: valorització, emmagatzematge o eliminació.

### 2.- CONDICIONS DEL PROCÉS D'EXECUCIÓ

**RESIDUS DE LA CONSTRUCCIÓ:**

La manipulació dels materials s'ha de fer amb les proteccions adequades a la perillositat del mateix.

### 3.- UNITAT I CRITERIS D'AMIDAMENT

**DISPOSICIÓ DE RESIDUS DE CONSTRUCCIÓ O DEMOLICIÓ INERTS O NO ESPECIALS I DE MATERIAL D'EXCAVACIÓ:**

m<sup>3</sup> de volum de cada tipus de residu dipositat a l'abocador o centre de recollida corresponent.

**DISPOSICIÓ DE RESIDUS DE CONSTRUCCIÓ O DEMOLICIÓ ESPECIALS:**

kg de pes de cada tipus de residu dipositat a l'abocador o centre de recollida corresponent.

**DISPOSICIÓ DE RESIDUS:**

La unitat d'obra inclou totes les despeses per la disposició de cada tipus de residu al centre corresponent.

La empresa receptora del residu ha de facilitar al constructor la informació necessari a per complimentar el certificat de disposició de residus, d'acord amb l'article 5.3 del REAL DECRETO 105/2008.

### 4.- NORMATIVA DE COMPLIMENT OBLIGATORI

Real Decreto 105/2008, de 1 de febrero, por el que se regula la producción y gestión de los residuos de construcción y demolición  
Orden MAM/304/2002, de 8 de febrero, por la cual se publican las operaciones de valorización y eliminación de residuos y la lista europea de residuos.

Corrección de errores de la Orden MAM/304/2002, de 8 de febrero, por la que se publican las operaciones de valorización y eliminación de residuos y lista europea de residuos.

Real Decreto 108/1991, de 1 de febrero, sobre la prevención y reducción de la contaminación del medio ambiente producida por el amianto.

### F931 BASES DE TOT-U

#### 1.- DEFINICIÓ I CONDICIONS DE LES PARTIDES D'OBRA EXECUTADES

Subbases o bases de tot-u natural o artificial per a paviments.

L'execució de la unitat d'obra inclou les operacions següents:

- Preparació i comprovació de la superfície d'assentament
- Aportació de material
- Estesa, humectació (si és necessària), i compactació de cada tongada
- Allisada de la superfície de l'última tongada

#### CONDICIONS GENERALS:

El material que s'utilitzi ha de complir les especificacions fixades en el plec de condicions corresponent.

Es pot utilitzar material granular reciclat de residus de la construcció o demolicions, provenint d'una planta autoritzada a legalment per el tractament d'aquests residus. En obres de carreteres només es podrà utilitzar a les categories de tràfic pesat T2 a T4.

La capa ha de tenir el pendent especificat a la DT o, en el seu defecte, el que especifiqui la DF.

S'han de mantenir els pendents i dispositius de desguàs necessaris per tal d'evitar entollaments.

La superfície de la capa ha de quedar plana i a nivell amb les rasants previstes a la DT.

En tota la superfície s'ha d'arribar, com a mínim, al grau de compactació previst expressat com a percentatge sobre la densitat màxima obtinguda en l'assaig Pròctor Modificat (UNE 103501).

Grau de compactació:

- Tot-u artificial:
  - Carreteres amb categoria de trànsit pesat T00 a T2:  $\geq 100\%$  PM (UNE 103501)
  - Carreteres amb categoria de trànsit pesat T3, T4 i vorals:  $\geq 98\%$  PM (UNE 103501)
- Tot-u natural:  $\geq 98\%$  PM (UNE 103501)

Índex de Regularitat superficial IRI (NLT-330): Ha de complir amb els valors de la taula 510.5 de PG 3/75 modificat per ORDEN FOM 891/2004.

Mòdul Ev2 (assaig de placa de càrrega) (NLT 357):

- Esplanada (trànsit T3):  $\geq 104$  MPa
- Esplanada (trànsit T4-vorals):  $\geq 78$  MPa
- Subbase (trànsit T3):  $\geq 80$  MPa
- Subbase (trànsit T4-vorals):  $\geq 60$  MPa

A més, la relació Ev2/ Ev1 serà  $< 2,2$ .

Toleràncies d'execució:

- Rasant: + 0, -15 mm de la teòrica, en carreteres T00 a T2, + 0, -20 mm de la teòrica, en la resta de casos
- Amplària: - 0 mm de la prevista en els plànols de seccions tipus
- Gruix: - 0 mm del previst en els plànols de seccions tipus

#### 2.- CONDICIONS DEL PROCÉS D'EXECUCIÓ

La capa no s'ha d'estendre fins que s'hagi comprovat que la superfície sobre la que ha d'assentar-se té les condicions de qualitat i formes previstes, amb les toleràncies establertes. Si en aquesta superfície hi ha defectes o irregularitats que excedeixen les tolerables, s'han de corregir abans de l'execució de la partida d'obra, d'acord amb les instruccions de la DF.

La preparació del tot-u artificial s'ha de fer a central i no "in situ". L'addició de l'aigua de compactació també s'ha de fer a central excepte en els casos que la DF autoritzi el contrari.

En el cas de tot-u natural, abans d'estendre una tongada, s'ha d'homogeneïtzar i humidificar, si es considera necessari.

El material es pot utilitzar sempre que les condicions climatològiques no hagin produït alteracions en la seva humitat de tal manera que es superen els valors següents:

- T00 a T1:  $\pm 1\%$  respecte de la humitat òptima
- T2 a T4 i vorals:  $\pm 1,5 / + 1\%$  respecte de la humitat òptima

L'estesa s'ha de realitzar, prenent cura d'evitar segregacions i contaminacions, en tongades de gruix no superior a 30 cm.

Totes les aportacions d'aigua han de fer-se abans de la compactació. Després, l'única humectació admissible és la de la preparació per a col·locar la capa següent.

La compactació s'ha de fer de forma contínua i sistemàtica disposant l'equip necessari per aconseguir la densitat prescrita a l'apartat anterior.

Si l'estesa del tot-u es fa per franges, la compactació ha d'incloure 15 cm de l'anterior, com a mínim.

Les zones que, per la seva reduïda extensió, el seu pendent o la seva proximitat a obres de pas o desguàs, murs o estructures, no permetin la utilització de l'equip habitual, s'han de compactar amb els medis adequats al cas per tal d'aconseguir la densitat prevista.

No s'autoritza el pas de vehicles i maquinària fins que la capa no s'hagi consolidat definitivament. Els defectes que es derivin d'aquest incompliment han de ser reparats pel contractista segons les indicacions de la DF.

#### 3.- UNITAT I CRITERIS D'AMIDAMENT

m3 de volum amidat segons les especificacions de la DT.

L'abonament dels treballs de preparació de la superfície d'assentament correspon a la unitat d'obra de la capa subjacent.

No són d'abonament els es creixos laterals ni els necessaris per a compensar la minva de gruixos de capes subjacents.

#### 4.- NORMATIVA DE COMPLIMENT OBLIGATORI

\* Orden de 6 de febrero de 1976 por la que se aprueba el Pliego de prescripciones técnicas generales para obras de carreteras y puentes (PG 3/75)

\* Orden FOM/891/2004, de 1 de marzo, por la que se actualizan determinados artículos del pliego de prescripciones técnicas generales para obras de carreteras y puentes, relativos a firmes y pavimentos.

Orden FOM/3460/2003, de 28 de noviembre, por lo que se aprueba la norma 6.1-IC Secciones del firme, de la Instrucción Técnica de Carreteras.

#### 5.- CONDICIONS DE CONTROL D'EXECUCIÓ I DE L'OBRA ACABADA

CONTROL D'EXECUCIÓ. OPERACIONS DE CONTROL:

Es considera com un lot de control el menor que resulti d'aplicar els 3 criteris següents aplicats sobre una tongada:

- Una longitud de 500 de calçada
- Una superfície de 3.500 m2 de calçada
- La fracció construïda diàriament

Les tasques de control a realitzar són les següents:

- Inspecció visual del material a la descàrrega dels camions, retirant el que presenti restes de terra vegetal, matèria orgànica o pedres de grandària superior a l'admissible.
- Inspecció visual de l'estat de la superfície sobre la que s'ha d'estendre la capa.
- Presa de coordenades i cotes a banda i banda i sobre l'eix de la capa, i control de l'amplada de la tongada estesa, cada 10 m lineals com a màxim.
- Execució d'un tram de prova que, a efectes de control, es tractarà com un lot d'execució.
- Comprovació de les toleràncies d'execució i control de la superfície sobre la que s'ha d'estendre la capa. Inspecció visual de l'estat de la superfície després del pas d'un camió carregat sobre ella.
- Control de l'estesa: comprovació visual del gruix, amplada i pendent transversal de les tongades d'execució i control de la temperatura ambient.
- Control de compactació. Es realitzaran 7 determinacions de la humitat i densitat in-situ.
- Assaig de placa de càrrega (NLT 357), sobre cada lot. En la zona d'aplicació de la placa es determinarà la humitat in-situ.
- Inspecció visual per a detectar punts baixos capaços de retenir aigua.

**CONTROL DE L'OBRA ACABADA. OPERACIONS DE CONTROL:**

Les tasques de control a realitzar són les següents:

- Comparació entre la rasant acabada i l'estable rta en el projecte: comprovació de l'existència de ruptura de peralt; comprovació de l'amplada de la capa; revisió dels cantells de perfils transversals.
- Control de la regularitat superficial mitjançant la determinació de l'índex de regularitat internacional (IRI) (NLT 330).

**CRITERIS DE PRESA DE MOSTRES:**

S'han de seguir els criteris que en cada cas, indiqui la DF. Els punts de control de densitat i humitat han d'estar uniformement repartits en sentit longitudinal i aleatòriament distribuïts en la secció transversal de la tongada.

**CONTROL D'EXECUCIÓ. INTERPRETACIÓ DE RESULTATS I ACTUACIONS EN CAS D'INCOMPLIMENT:**

No s'iniciarà l'execució d'aquesta unitat sense la corresponent aprovació del tram de prova per part de la DF.

No es podrà iniciar l'execució de la capa, sense que la superfície sobre la que s'ha d'assentar compleixi les exigències del plec de condicions.

S'aturaran els treballs d'estesa quan la temperatura ambient estigui per sota del límit establert al plec, o quan s'observi que es produeix segregació o contaminació del material.

Les densitats seques obtingudes en la capa compactada hauran de ser iguals o superiors a les especificades en el plec de condicions, en cada un dels punts de la mostra. Es podran admetre un màxim d'un 40% de punts amb resultat un 2% per sota del valor especificat, sempre que la mitjana del conjunt compleixi l'especificat.

En cas d'incompliment, el contractista corregirà la capa executada, per recompressió o substitució del material. En general, es treballarà sobre tota la tongada afectada (lot), a menys que el defecte de compactació estigui clarament localitzat. Els assaigs de comprovació de la compactació s'intensificaran al doble sobre les capes corregides.

El contingut d'humitat de les capes compactades tindrà caràcter informatiu, i no serà per sí mateix causa de rebuig.

El valor del mòdul de compressibilitat (segon cicle) obtingut a la placa de càrrega complirà les limitacions establertes al plec de condicions. En cas contrari, es recompressarà fins a aconseguir els valors especificats.

Correcció, per part del contractista, dels defectes observats en el control geomètric i de regularitat superficial.

**CONTROL DE L'OBRA ACABADA. INTERPRETACIÓ DE RESULTATS I ACTUACIONS EN CAS D'INCOMPLIMENT:**

Correcció, per part del contractista, dels defectes observats en el control geomètric i de regularitat superficial.

### F936\_01 BASE DE FORMIGÓ

#### 1.- DEFINICIÓ I CONDICIONS DE LES PARTIDES D'OBRA EXECUTADES

Formació de subbase o base de formigó per a paviment.

S'han considerat les col·locacions del formigó següents:

- Estesa i vibratge amb regle vibratori
- Estesa i vibratge amb estenedora de formigó

Es considera estesa i vibració manual la col·locació del formigó amb regle vibratori, i estesa i vibració mecànica la col·locació del formigó amb estenedora.

L'execució de la unitat d'obra inclou les operacions següents:

En el cas de col·locació amb regle vibratori:

- Preparació i comprovació de la superfície d'assentament
- Muntatge d'encofrats
- Col·locació del formigó
- Execució de junts de formigonat
- Protecció del formigó fresc i curat
- Desmuntatge dels encofrats

En el cas de col·locació amb estenedora:

- Preparació i comprovació de la superfície d'assentament
- Col·locació d'elements de guiament de les màquines
- Col·locació del formigó
- Execució de junts de formigonat
- Protecció del formigó fresc i curat

**CONDICIONS GENERALS:**

La superfície acabada ha d'estar reglejada.

No ha de tenir esquerdes ni discontinuïtats.

Ha de formar una superfície plana amb una textura uniforme i s'ha d'ajustar a les alineacions i a les rasants previstes.

Ha de tenir junts transversals de retracció fets cada 25 m<sup>2</sup>. Els junts han de ser d'una fondària  $\geq$  1/3 del gruix de la base i d'una amplària de 3 mm.

Ha de tenir junts de dilatació fets a distàncies no superiors a 25 m, han de ser de 2 cm d'amplària i han d'estar plens de poliestirè expandit.

Els junts de formigonat han de ser de tot el gruix i s'ha de procurar de fer-los coincidir amb els junts de retracció.

La resistència característica del formigó es comprovarà d'acord amb l'article 86 de l'EHE-08

Toleràncies d'execució:

- Gruix: - 15 mm
- Nivell:  $\pm$  10 mm

#### 2.- CONDICIONS DEL PROCÉS D'EXECUCIÓ

El formigonament s'ha de fer a una temperatura ambient entre 5°C i 40°C.

S'han d'aturar els treballs quan la pluja pugui llevar la capa superficial del formigó fresc.

S'ha de vibrar fins aconseguir una massa compacta i sense que es produeixin segregacions.  
Durant l'adormiment i fins que s'aconsegueixi el 70% de la resistència prevista, s'ha de mantenir humida la superfície del formigó amb els mitjans necessaris segons el tipus de ciment utilitzat i les condicions climatològiques del lloc.  
Aquest procés ha de durar com a mínim:  
- 15 dies en temps calorós i sec  
- 7 dies en temps humit  
La capa no s'ha de trepitjar durant les 24 h següents a la seva formació.

### 3.- UNITAT I CRITERIS D'AMIDAMENT

m3 de volum amidat segons les especificacions de la DT.

### 4.- NORMATIVA DE COMPLIMENT OBLIGATORI

Real Decreto 1247/2008, de 18 de julio, por el que se aprueba la instrucción de hormigón estructural (EHE-08).

## F96 VORADES

### 1.- DEFINICIÓ I CONDICIONS DE LES PARTIDES D'OBRA EXECUTADES

Formació de vorada amb materials diferents.

S'han considerat les unitats d'obra següents:

- Vorada o gual de pedra o formigó col·locat sobre base de formigó
- Vorada o gual de pedra o formigó col·locada sobre esplanada compactada
- Vorades de planxa d'acer galvanitzat
- Vorades de planxa d'acer amb acabat "CORTEN"

L'execució de la unitat d'obra inclou les operacions següents:

Col·locació sobre base de formigó:

- Preparació i comprovació de la superfície d'assentament
- Col·locació del formigó de la base
- Col·locació de les peces de la vorada rejuntades amb morter

Col·locació sobre esplanada compactada:

- Preparació i comprovació de la superfície d'assentament
- Col·locació de les peces de la vorada rejuntades amb morter

Vorada de planxa d'acer:

- Replanteig
- Col·locació prèvia, aplomat i anivellat
- Fixació definitiva i neteja

#### VORADA DE PEDRA O FORMIGÓ:

L'element col·locat ha de tenir un aspecte uniforme, net, sense escantonaments ni d'altres defectes.

S'ha d'ajustar a les alineacions previstes i ha de sobresortir de 10 a 15 cm per damunt de la rigola.

Els junts entre les peces han de ser  $\leq 1$  cm i han de quedar rejuntats amb morter.

En el cas de la col·locació sobre base de formigó, ha de quedar assentada 5 cm sobre el llit de formigó.

Dimensions de la base de formigó (al seu cas):

- Amplària de la base de formigó: Gruix de la vorada + 5 cm
- Gruix de la base de formigó: 4 cm

Pendent transversal:  $\geq 2\%$

Toleràncies d'execució:

- Replanteig:  $\pm 10$  mm (no acumulatiu)
- Nivell:  $\pm 10$  mm
- Planor:  $\pm 4$  mm/2 m (no acumulatiu)

#### VORADA DE PLANXA D'ACER:

La vorada col·locada ha de tenir un aspecte uniforme, net i sense defectes.

Ha de quedar aplomada.

S'ha d'ajustar a les alineacions previstes, i a de sobresortir de la rigola l'alçària indicada a la DT

La part superior de la vorada ha de quedar al mateix pla que el paviment de la vorera, en cap cas ha de sobresortir.

Ha de quedar subjecte a la base amb les potes d'ancoratge.

La unió de la vorada amb el paviment de la vorera ha d'estar segellada en tot el seu perímetre.

### 2.- CONDICIONS DEL PROCÉS D'EXECUCIÓ

#### CONDICIONS GENERALS:

S'ha de treballar a una temperatura ambient que oscil·li entre els 5°C i els 40°C i sense pluges.

Hi ha d'haver punts fixos de referència exteriors a la zona de treball, als quals s'hi han de referir totes les lectures topogràfiques.

No s'ha de treballar amb pluja, neu o vent superior als 60 km/h.

#### COL·LOCACIÓ SOBRE ESPLANADA COMPACTADA:

El suport ha de tenir una compactació  $\geq 90\%$  de l'assaig PM i la rasant prevista.

#### COL·LOCACIÓ SOBRE BASE DE FORMIGÓ:

L'abocada del formigó s'ha de fer sense que es produeixin disgregacions i s'ha de vibrar fins aconseguir una massa compacta.

Per a realitzar junts de formigonat no previstos en el projecte, cal l'autorització i les indicacions explícites de la DF.

Les peces s'han de col·locar abans que el formigó comenci el seu adormiment.

Durant l'adormiment i fins aconseguir el 70% de la resistència prevista s'ha de mantenir humida la superfície del formigó. Aquest procés ha de ser, com a mínim, de 3 dies.

#### VORADA DE PLANXA D'ACER:

Abans de començar els treballs es farà un replanteig previ que ha de ser aprovat per la DF

El procés de col·locació no ha d'afectar a la qualitat dels materials.

Es posarà especial cura de no ratllar el recobriments d'acabat de la planxa d'acer.

S'ha de comprovar que les característiques del producte corresponen amb les especificades al projecte.

### 3.- UNITAT I CRITERIS D'AMIDAMENT

#### VORADA RECTA:

m de llargària amidada segons les especificacions de la DT.

#### VORADA AMB ENCAIX PER A EMBORNAL:

Unitat amidada segons les especificacions de la DT.

### 4.- NORMATIVA DE COMPLIMENT OBLIGATORI

No hi ha normativa de compliment obligatori.

### 5.- CONDICIONS DE CONTROL D'EXECUCIÓ I DE L'OBRA ACABADA

#### CONTROL D'EXECUCIÓ. OPERACIONS DE CONTROL:

Els punts de control més destacables són els següents:

- Control d'execució i acabats de la base de formigó sobre la que es col·loquen les peces de vorada o de rigola.
- Control de l'aspecte de les peces abans de la seva col·locació.
- Inspecció visual del procediment d'execució, d'acord a les condicions de l'plec i al procediment adoptat

#### CONTROL DE L'OBRA ACABADA. OPERACIONS DE CONTROL:

Els punts de control més destacables són els següents:

- Inspecció visual de la unitat acabada.
- Comprovació topogràfica de les alineacions i condicions generals d'acabat.

#### CRITERIS DE PRESA DE MOSTRES:

Els controls s'han de realitzar segons les instruccions de la DF.

#### INTERPRETACIÓ DE RESULTATS I ACTUACIONS EN CAS D'INCOMPLIMENT:

Correcció per part del contractista de les irregularitats observades.

## F98 GUALS DE PECES ESPECIALS

### 1.- DEFINICIÓ I CONDICIONS DE LES PARTIDES D'OBRA EXECUTADES

Formació de guals per a vianants o per a vehicles en les voreres.

S'han considerat les unitats d'obra següents:

- Vorada o gual de pedra o formigó col·locat sobre base de formigó
- Vorada o gual de pedra o formigó col·locada sobre esplanada compactada

L'execució de la unitat d'obra inclou les operacions següents:

Col·locació sobre base de formigó:

- Preparació i comprovació de la superfície d'assentament
- Col·locació del formigó de la base
- Col·locació de les peces de la vorada rejuntades amb morter

Col·locació sobre esplanada compactada:

- Preparació i comprovació de la superfície d'assentament
- Col·locació de les peces de la vorada rejuntades amb morter

#### CONDICIONS GENERALS:

L'element col·locat ha de tenir un aspecte uniforme, net, sense escantonaments ni d'altres defectes.

El gual ha de tenir la llargària, l'amplària i la forma indicada a la DT.

Ha d'estar situat al lloc indicat a la DT, amb les correccions acceptades expressament per la DF.

S'ha d'ajustar a les alineacions previstes i ha d'estar enrasat amb la rigola per la part baixa i amb el paviment de la vorera per la part alta.

Els extrems del gual han d'estar fets amb les peces especials, corresponents al disseny del conjunt.

En el cas de la col·locació sobre base de formigó, ha de quedar assentat 10 cm sobre el llit de formigó, a tota l'amplària de les peces.

Pendent transversal:  $\geq 2\%$

Toleràncies d'execució:

- Replanteig:  $\pm 10$  mm (no acumulatius)
- Nivell:  $\pm 10$  mm
- Planor:  $\pm 4$  mm/2 m (no acumulatius)

### 2.- CONDICIONS DEL PROCÉS D'EXECUCIÓ

#### CONDICIONS GENERALS:

S'ha de treballar a una temperatura ambient que oscil·li entre els 5°C i els 40°C i sense pluges.

No s'ha de treballar amb pluja, neu o vent superior als 60 km/h.

#### COL·LOCACIÓ SOBRE ESPLANADA COMPACTADA:

El suport ha de tenir una compactació  $\geq 90\%$  de l'assaig PM i la rasant prevista.

#### COL·LOCACIÓ SOBRE BASE DE FORMIGÓ:

L'abocada del formigó s'ha de fer sense que es produeixin disgregacions i s'ha de vibrar fins aconseguir una massa compacta.

Per a realitzar junts de formigonat no previstos en el projecte, cal l'autorització i les indicacions explícites de la DF.

Les peces s'han de col·locar abans que el formigó comenci el seu adormiment.

Durant l'adormiment i fins aconseguir el 70% de la resistència prevista s'ha de mantenir humida la superfície del formigó. Aquest procés ha de ser, com a mínim, de 3 dies.

### 3.- UNITAT I CRITERIS D'AMIDAMENT

m de llargària amidada segons les especificacions de la DT.

### 4.- NORMATIVA DE COMPLIMENT OBLIGATORI

No hi ha normativa de compliment obligatori.

## F9A2 PAVIMENTS DE MATERIAL DE PEDRERA

### 1.- DEFINICIÓ I CONDICIONS DE LES PARTIDES D'OBRA EXECUTADES

Formació de paviment amb materials de pedrera.

S'han considerat els materials següents:

- Paviment de tot-u artificial
- Paviment de rebuig de pedrera
- Paviment de granulat
- Segellat de paviment de granulat, amb sorra natural

L'execució de la unitat d'obra inclou les operacions següents:

En paviments granulars:

- Preparació i comprovació de la superfície d'assentament
- Aportació de material
- Estesa, humectació (si és necessària), i compactació de cada tongada



- Allisada de la superfície de l'última tongada
- En el segellat de paviment granular:
- Preparació i comprovació de la superfície d'assentament
  - Humectació de la capa de granulat gros
  - Aportació de material
  - Estesa, humectació i compactació de cada tongada
  - Compactació del conjunt

### CONDICIONS GENERALS:

La capa ha de tenir el pendent especificat a la DT o, en el seu defecte, el que especifiqui la DF.

La superfície de la capa ha de quedar plana i a nivell amb les rasants previstes a la DT.

En tota la superfície s'ha d'arribar, com a mínim, al grau de compactació previst expressat com a percentatge sobre la densitat màxima obtinguda en l'assaig Pròctor Modificat (UNE 103501).

Toleràncies d'execució:

- Nivell de la superfície:  $\pm 20$  mm
- Planor:  $\pm 10$  mm/3 m

### PAVIMENTS GRANULARS:

Toleràncies d'execució:

- Replanteig de rasants: + 0, - 1/5 del gruix teòric

## 2.- CONDICIONS DEL PROCÉS D'EXECUCIÓ

### CONDICIONS GENERALS:

La capa no s'ha d'estendre fins que s'hagi comprovat que la superfície sobre la que ha d'assentar-se té les condicions de qualitat i formes previstes, amb les toleràncies establertes. Si en aquesta superfície hi ha defectes o irregularitats que excedeixen les tolerables, s'han de corregir abans de l'execució de la partida d'obra, d'acord amb les instruccions de la DF.

S'han d'aturar els treballs quan la temperatura ambient sigui inferior a 2°C.

### PAVIMENTS DE TOT-U:

La humitat òptima de compactació, deduïda de l'assaig "Pròctor Modificat", segons la norma NLT-108/72, s'ha d'ajustar a la composició i forma d'actuació de l'equip de compactació.

La preparació del tot-u artificial s'ha de fer a central i no "in situ". L'addició de l'aigua de compactació també s'ha de fer a central excepte en els casos que la DF autoritzi el contrari.

El material es pot utilitzar sempre que les condicions climatològiques no hagin produït alteracions en la seva humitat de tal manera que es superi en més del 2% la humitat òptima.

La compactació s'ha d'efectuar longitudinalment, començant per les vores exteriors i progressant cap al centre per a cavalcar-se en cada recorregut en un ample no inferior a 1/3 del de l'element compactador.

Les zones que, per la seva reduïda extensió, el seu pendent o la seva proximitat a obres de pas o desguàs, murs o estructures, no permetin la utilització de l'equip habitual, s'han de compactar amb els medis adequats al cas per tal d'aconseguir la densitat prevista.

No s'autoritza el pas de vehicles i maquinària fins que la capa no s'hagi consolidat definitivament. Els defectes que es derivin d'aquest incompliment han de ser reparats pel contractista segons les indicacions de la DF.

Les irregularitats que excedeixin les toleràncies especificades a l'apartat anterior han de ser corregides pel constructor. Caldrà escarificar en una profunditat mínima de 15 cm, afegint o retirant el material necessari tornant a compactar i allisar.

### PAVIMENTS GRANULARS:

L'estesa s'ha de realitzar, prenent cura d'evitar segregacions i contaminacions, en tongades de gruix comprès entre 10 i 30 cm.

Totes les aportacions d'aigua han de fer-se abans de la compactació. Després, l'única humectació admissible és la de la preparació per a col·locar la capa següent.

### SEGELLAT AMB SORRA NATURAL:

Un cop s'hagi encaixat el granulat gros, s'ha d'estendre i compactar la sorra per a que reompli els buits que han quedat.

La dotació de sorra s'ha d'estendre en 3 fases: a la primera s'aporta el 50%; la segona ha de ser lleugerament inferior al 50%; i l'última amb la sorra restant. Després de cadascuna d'elles cal humidificar i compactar fins la penetració del material.

## 3.- UNITAT I CRITERIS D'AMIDAMENT

m3 de volum amidat segons les especificacions de la DT.

L'abonament dels treballs de preparació de la superfície d'assentament correspon a la unitat d'obra de la capa subjacent.

### PAVIMENTS GRANULARS:

No són d'abonament els es creixos laterals ni els necessaris per a compensar la minva de gruixos de capes subjacents.

## 4.- NORMATIVA DE COMPLIMENT OBLIGATORI

\* Orden de 6 de febrero de 1976 por la que se aprueba el Pliego de prescripciones técnicas generales para obras de carreteras y puentes (PG 3/75)

## F9E PAVIMENTS DE PANOT

### 1.- DEFINICIÓ I CONDICIONS DE LES PARTIDES D'OBRA EXECUTADES

Formació de paviments de panot.

S'han considerat els casos següents:

- Paviments de panot col·locats a l'estesa amb sorra-ciment, amb o sense suport de 3 cm de sorra
- Paviments de panot col·locats a truc de maceta amb morter, amb o sense suport de 3 cm de sorra

L'execució de la unitat d'obra inclou les operacions següents:

En la col·locació a l'estesa amb sorra-ciment:

- Preparació i comprovació de la superfície d'assentament
- Col·locació de la capa de sorra, en el seu cas
- Col·locació de la sorra-ciment

- Col·locació de les peces de panot

- Humectació de la superfície

- Confecció i col·locació de la beurada

En la col·locació a truc de maceta amb morter:

- Preparació i comprovació de la superfície d'assentament
- Col·locació de la capa de sorra, en el seu cas
- Col·locació de la capa de morter
- Humectació de les peces per col·locar

- Col·locació de les peces
- Humectació de la superfície
- Confeció i col·locació de la beurada

### CONDICIONS GENERALS:

El paviment ha de formar una superfície plana, sense resalts entre peces, uniforme i s'ha d'ajustar a les alineacions i a les rasants previstes.

En el paviment no hi ha d'haver peces escantonades, taques ni d'altres defectes superficials.

Les peces han d'estar col·locades a tocar i alineades.

Les peces han de quedar ben assentades, amb la cara més polida o més ampla a dalt.

Les peces han d'estar disposades formant alineacions rectes, segons l'espejament definit en la DT.

Excepte en les zones classificades com d'ús restringit pel CTE no s'admetran les discontinuïtats següents en el propi paviment ni en els encontres d'aquest amb altres elements:

- Imperfeccions o irregularitats que suposin una diferència de nivell de més de 6 mm
- Els desnivells que no superin els 50 mm s'han de resoldre amb una pendent que no excedeixi del 25%
- En les zones interiors de circulació de persones, no presentarà perforacions o forats pels que es pugui introduir una esfera de 15 mm de diàmetre

Els acords del paviment han de quedar fets contra les voreres o els murets.

Ha de tenir junts laterals de contracció cada 25 m<sup>2</sup>, de 2 cm de gruix, segellats amb sorra. Aquests junts han d'estar el més aprop possible dels junts de contracció de la base.

Els junts que no siguin de contracció han de quedar plens de beurada de ciment pòrtland.

Pendent transversal:  $\geq 2\%$

Toleràncies d'execució:

- Nivell:  $\pm 10$  mm
- Planor:  $\pm 4$  mm/2 m
- Rectitud dels junts:  $\pm 3$  mm/2 m
- Replanteig:  $\pm 10$  mm

### 2.- CONDICIONS DEL PROCÉS D'EXECUCIÓ

S'han de col·locar començant per les vorades o els murets.

Una vegada col·locades les peces s'ha d'estendre la beurada.

No s'ha de trepitjar després d'haver-se abeurat, fins al cap de 24 h a l'estiu i 48 h a l'hivern.

COL·LOCACIÓ AMB MORTER I JUNTS REBLERTS AMB BEURADA:

S'han de suspendre els treballs quan la temperatura sigui  $< 5^{\circ}\text{C}$ .

Les peces per col·locar han de tenir la humitat necessària per tal que no absorbeixin l'aigua del morter.

### 3.- UNITAT I CRITERIS D'AMIDAMENT

m<sup>2</sup> de superfície executada d'acord amb les especificacions de la DT, amb deducció de la superfície corresponent a obertures interiors, d'acord amb els criteris següents:

- Obertures  $\leq 1,5$  m<sup>2</sup>: No es dedueixen
- Obertures  $> 1,5$  m<sup>2</sup>: Es dedueix el 100%

Aquests criteris inclouen l'acabament específic dels acords a les vores, sense que comporti l'ús de materials diferents d'aquells que normalment conformen la unitat.

### 4.- NORMATIVA DE COMPLIMENT OBLIGATORI

PAVIMENT COL·LOCAT SOBRE MORTER O LLIT DE SORRA

No hi ha normativa de compliment obligatori.

### 5.- CONDICIONS DE CONTROL D'EXECUCIÓ I DE L'OBRA ACABADA

CONTROL D'EXECUCIÓ. OPERACIONS DE CONTROL:

Els punts de control més destacables són els següents:

- Control d'execució i acabats de la base de formigó sobre la que es col·loquen les peces de panot.
- Control de l'aspecte de les peces abans de la seva col·locació.
- Inspecció del procés d'execució, d'acord a les indicacions del plec.
- Comprovació topogràfica de les alineacions i condicions generals d'acabat.

CONTROL DE L'OBRA ACABADA. OPERACIONS DE CONTROL:

- Inspecció visual de la unitat acabada.
- Comprovació topogràfica de les alineacions i condicions generals d'acabat.

CRITERIS DE PRESA DE MOSTRES:

Els controls s'han de fer segons les indicacions de la DF.

CONTROL D'EXECUCIÓ. INTERPRETACIÓ DE RESULTATS I ACTUACIONS EN CAS D'INCOMPLIMENT:

Correcció per part del contractista, dels defectes de col·locació segons les instruccions de la DF.

CONTROL DE L'OBRA ACABADA. INTERPRETACIÓ DE RESULTATS I ACTUACIONS EN CAS D'INCOMPLIMENT:

Correcció per part del contractista de les irregularitats observades.

## F9F PAVIMENTS DE PECES DE FORMIGÓ

### 1.- DEFINICIÓ I CONDICIONS DE LES PARTIDES D'OBRA EXECUTADES

Formació de paviment de llambordins o lloses.

S'han considerat els materials i les formes de col·locació següents:

- Paviment de llambordins sobre llit de sorra i junts reblerts amb sorra
- Paviment de llambordins o lloses sobre llit de sorra i junts reblerts amb morter
- Paviment de llambordins o lloses col·locats amb morter i junts reblerts amb beurada de ciment
- Paviment de lloses col·locats amb morter i junts reblerts amb sorra fina

L'execució de la unitat d'obra inclou les operacions següents:

En paviments col·locats sobre llit de sorra i rejuntats amb morter:

- Preparació i comprovació de la superfície d'assentament
- Col·locació del llit de sorra
- Compactació i col·locació de les peces
- Rejuntat de les peces amb morter

- Neteja, protecció del morter i cura

En la col·locació sobre llit de sorra i junts reblerts amb sorra:

- Preparació i comprovació de la superfície d'assentament
- Col·locació del llit de sorra
- Col·locació i compactació dels llambordins
- Rebliment dels junts amb sorra
- Compactació final dels llambordins
- Escombrat de l'excés de sorra

En la col·locació de llambordins amb morter i junts reblerts amb beurada de ciment:

- Preparació i comprovació de la superfície d'assentament
- Col·locació de la base de morter sec
- Humectació i col·locació dels llambordins
- Compactació de la superfície
- Humectació de la superfície
- Rebliment dels junts amb beurada de ciment

En la col·locació amb morter i junts reblerts amb sorra fina:

- Comprovació del nivell de la base de formigó
- Pintat inferior de les peces amb aigua ciment
- Col·locació de les peces amb morter de consistència tova
- Rebliment de junts amb sorra, escombrant l'excés.

CONDICIONS GENERALS:

El paviment ha de formar una superfície plana, sense resalts entre peces, uniforme i s'ha d'ajustar a les alineacions i a les rasants previstes.

Les peces han de quedar ben assentades, amb la cara més polida o més ampla a dalt.

Les peces han d'estar disposades formant alineacions rectes, segons l'espejament definit en la DT.

Excepte en les zones classificades com d'ús restringit pel CTE no s'admetran les discontinuïtats següents en el propi paviment ni en els encontres d'aquest amb altres elements:

- Imperfeccions o irregularitats que suposin una diferència de nivell de més de 6 mm
- Els desnivells que no superin els 50 mm s'han de resoldre amb una pendent que no excedeixi del 25%
- En les zones interiors de circulació de persones, no presentarà perforacions o forats pels que es pugui introduir una esfera de 15 mm de diàmetre

PAVIMENT COL·LOCAT SOBRE MORTER O LLIT DE SORRA

Les peces han de quedar ben adherides al suport.

Els junts han de quedar plens de material de reblert.

Pendent transversal (paviments exteriors):  $\geq 2\%$ ,  $\leq 8\%$

Quan el paviment es col·loqui amb morter s'haurà de respectar els junts pròpis del suport.

En el paviment de lloses no hi ha d'haver peces trencades, escantonades, tacades ni amb d'altres defectes superficials.

PAVIMENT DE LLAMBORDINS:

Han de quedar col·locats a trencajunt, seguint les especificacions de la DT.

Junts entre peces:  $\leq 8$  mm

Toleràncies d'execució:

- Nivell:  $\pm 12$  mm
- Replanteig:  $\pm 10$  mm
- Planor:  $\pm 5$  mm/3 m

### 2.- CONDICIONS DEL PROCÉS D'EXECUCIÓ

PAVIMENT COL·LOCAT SOBRE MORTER O LLIT DE SORRA

La superfície del suport ha de ser neta i humida.

El paviment no s'ha de trepitjar durant les 24 h següents a la seva col·locació o el que indiqui la DT.

COL·LOCACIÓ SOBRE LLIT DE SORRA:

No s'ha de treballar en condicions meteorològiques que puguin produir alteracions a la subbase o al llit de sorra.

El llit de sorra anivellada s'ha de deixar a 1,5 cm per sobre del nivell definitiu.

Col·locades les peces s'han de piconar 1,5 cm fins al nivell previst.

PAVIMENTS REJUNTATS AMB SORRA:

Els junts s'han de reblir amb sorra fina.

Un cop rejuntades s'ha de fer una segona compactació amb 2 o 3 passades de picó vibrant i un reblert final amb sorra per acabar d'omplir els junts.

S'ha d'escombrar la sorra que ha sobrat abans d'obrir-lo al trànsit.

COL·LOCACIÓ AMB MORTER I JUNTS REBLERTS AMB BEURADA:

S'han de suspendre els treballs quan la temperatura sigui  $< 5^{\circ}\text{C}$ .

Els llambordins s'han de col·locar sobre una base de morter sec.

Les peces per col·locar han de tenir la humitat necessària per tal que no absorbeixin l'aigua del morter.

Un cop col·locades les peces s'han de regar per aconseguir l'adormiment del morter de base.

Després s'han de reblir els junts amb la beurada.

JUNTS REBLERTS AMB MORTER O BEURADA:

En exteriors, la superfície ha de mantenir-se humida durant les 72 h següents.

COL·LOCACIÓ AMB MORTER I REBLERT DE JUNTS AMB SORRA FINA:

- Les peces es pintaran per la seva cara inferior amb barreja d'aigua i ciment per tal de millorar l'adherència.
- El morter tindrà consistència tova i la llosa ha de quedar recolzada sobre morter en tota la superfície.
- El rebliment de junts amb sorra es realitzarà per successives escombrades.
- S'evitarà el pas del personal durant els següents dies i durant les 3 setmanes posteriors als vehicles auxiliars de l'obra.

### 3.- UNITAT I CRITERIS D'AMIDAMENT

m<sup>2</sup> de superfície executada d'acord amb les especificacions de la DT, amb deducció de la superfície corresponent a obertures interiors, d'acord amb els criteris següents:

Paviments exteriors:

- Obertures  $\leq 1,5$  m<sup>2</sup>: No es dedueixen
- Obertures  $> 1,5$  m<sup>2</sup>: Es dedueix el 100%

Paviments interiors:

- Obertures  $\leq$  1 m<sup>2</sup>: No es dedueixen
  - Obertures  $>$  1 m<sup>2</sup>: Es dedueix el 100%
- Aquests criteris inclouen l'acabament específic dels acords a les vores, sense que comporti l'ús de materials diferents d'aquells que normalment conformen la unitat.

#### 4.- NORMATIVA DE COMPLIMENT OBLIGATORI

PAVIMENT COL·LOCAT SOBRE MORTER O LLIT DE SORRA  
No hi ha normativa de compliment obligatori.

### F9H1 PAVIMENTS DE MESCLA BITUMINOSA CONTÍNUA EN CALENT

#### 1.- DEFINICIÓ I CONDICIONS DE LES PARTIDES D'OBRA EXECUTADES

Mescla bituminosa en calent, tipus formigó bituminós, resultat de la combinació d'un lligant hidrocarbonat, granulats (inclòs el pols mineral) amb granulometria contínua i eventualment additius, de manera que totes les partícules del granulat quedin recobertes per una pel·lícula homogènia de lligant col·locada i compactada, a una temperatura molt superior a la d'ambient.

L'execució de la unitat d'obra inclou les operacions següents:

- Estudi de la mescla i obtenció de la fórmula de treball i aprovació d'aquesta per la DO
- Realització del tram de prova i aprovació d'aquest per la DO
- Comprovació de la superfície d'assentament
- Extensió de la mescla
- Compactació de la mescla
- Execució de junts de construcció
- Protecció del paviment acabat

#### CONDICIONS GENERALS:

La superfície acabada ha de ser de textura homogènia, uniforme i sense segregacions.

S'ha d'ajustar als perfils previstos, en la seva rasant, gruix i amplària.

La densitat obtinguda segons s'indica en l'apartat 542.9.3.2.1 del PG-3 no ha de ser inferior als valors següents:

- Capes de gruix  $\geq$  6 cm: 98%
- Capes de gruix  $<$  6 cm: 97%

L'Índex de Regularitat Internacional (IRI), segons NLT 330, obtingut segons l'indicat en l'apartat 542.9.4 del PG-3 ha de complir els valors de les taules 542.15 o 542.16 del PG-3.

En capes de rodadura:

- Macro textura superficial obtinguda amb el mètode del cercle de sorra (UNE-EN 13036-1) mesurada abans de la posada en servei de la capa:  $\geq$  0,7 mm
- Resistència al lliscament (NLT 336) CRT mínim (%): 65 (Mesurada 2 mesos després d'entrar en servei la capa)

Toleràncies d'execució:

- Amplària del semiperfil: No s'admeten amplàries inferiors a les teòriques
- Gruix de la capa: No s'admeten gruixos inferiors al teòric
- Nivell de la capa de rodadura:  $\pm$  10 mm
- Nivell de les altres capes:  $\pm$  15 mm

#### 2.- CONDICIONS DEL PROCÉS D'EXECUCIÓ

S'ha de realitzar un tram de prova, amb una longitud no inferior a la definida en el Plec de Prescripcions Tècniques Particulars. La DF ha de determinar si es pot acceptar la realització del tram de prova com a part integrant de l'obra en construcció.

A la vista dels resultats obtinguts, el Director d'Obra ha de definir si és acceptable o no la fórmula de treball i si són acceptables o no els equips proposats pel Contractista.

Durant l'execució del tram de prova s'ha d'analitzar la correspondència, al seu cas, entre els mètodes de control de la dosificació del lligant hidrocarbonat i de la densitat in situ establerts als Plecs de Prescripcions Tècniques Particulars, i altres mètodes ràpids de control. Excepte autorització expressa del Director d'Obra, s'han de suspendre els treballs quan la temperatura ambient a l'ombra sigui inferior a 5°C, excepte si el gruix de la capa a estendre fos inferior a 5 cm, en aquest cas el límit serà de 8°C. Amb vent intens, després de gelades o a taulers d'estructures, la DF ha de poder augmentar aquests límits, en funció dels resultats de compactació obtinguts. Tampoc es permet la posta en obra en cas de pluja.

La capa no s'ha d'estendre fins que s'hagi comprovat que la superfície sobre la que ha d'assentar-se té les condicions de qualitat i formes previstes, amb les toleràncies establertes. Si en aquesta superfície hi ha defectes o irregularitats que excedeixen les tolerables, s'han de corregir abans de l'execució de la partida d'obra, d'acord amb les instruccions de la DF.

La regularitat superficial de la capa sobre la que s'ha d'estendre la mescla, ha de complir l'indicat en les taules 510.6, 513.8, 542.15 o 542.16 del PG-3. Sobre aquesta capa s'ha d'haver aplicat un reg d'imprimació o d'adherència, que ha de complir l'especificat en els articles 530 o 531 del PG-3.

Si la superfície estigués constituïda per un paviment hidrocarbonat, i aquest fos heterogeni, s'haurà d'eliminar mitjançant fressat els excessos de lligant i segellar les zones massa permeables, segons les instruccions del Director d'Obra.

S'ha de comprovar que transcorregut el termini de trencament del lligant dels tractaments aplicats, no queden restes d'aigua. El reg ha d'estar curat i ha de conservar tota la capacitat d'unió amb la mescla.

L'equip d'estesa ha de complir les especificacions de l'article 542.4.3 del PG-3.

L'estesa de la mescla s'ha de fer mecànicament començant per la vora inferior de la capa i amb la major continuïtat possible, per franges horitzontals. L'amplària de les franges s'ha d'estudiar per a que hi hagi el menor nombre de junts possible.

A les vies sense manteniment de la circulació per a les categories de trànsit T00 a T1 o amb superfícies per estendre superiors a 70000 m<sup>2</sup>, s'ha d'estendre la capa en tota la seva amplada, treballant si fos necessari amb 2 o més estenedores lleugerament desfasades, evitant junts longitudinals.

Als demés casos, després d'haver estès i compactat una franja, s'ha d'estendre la següent mentre la vora de la primera es trobi encara calent i en condicions de ser compactada; en cas contrari s'ha d'executar un junt longitudinal.

L'estenedora s'ha de regular de forma que la superfície de la capa estesa resulti llisa i uniforme, sense segregacions ni arrossegaments, i amb un gruix tal que, un cop compactada, s'ajusti a la rasant i secció transversal indicades a la DT del Projecte, amb les toleràncies indicades.

L'estesa s'ha de fer amb la major continuïtat possible, ajustant la velocitat de l'estenedora a la producció de la central de fabricació de manera que aquella no s'aturi. En cas de parada, es comprovarà que la temperatura de la mescla a estendre, en la tolva de l'estenedora i a sota d'aquesta, no baixi de la prescrita en la fórmula de treball per a l'inici de compactació, en cas contrari cal executar un junt transversal.

On resulti impossible, a judici del Director d'Obra, l'ús de màquines estenedores, la mescla bituminosa en calent s'ha de poder posar en obra per altres procediments aprovats per aquest. S'ha de descarregar fora de la zona on s'hagi d'estendre i s'ha de distribuir en una capa uniforme i d'un gruix tal que, una vegada compactada, s'ajusti a la rasant i secció transversal indicades als Plànols del Projecte, amb les toleràncies indicades.

L'equip de compactació ha de complir les especificacions de l'article 542.4.4 del PG-3.

La compactació s'ha de realitzar segons el pla aprovat pel Director d'Obra en funció dels resultats del tram de prova; s'ha de fer a la major temperatura possible, sense sobrepassar la màxima prescrita en la fórmula de treball i sense que es produeixi desplaçament de la mescla estesa; i s'ha de continuar mentre la temperatura de la mescla no baixi de la mínima prescrita en la fórmula de treball i la mescla es trobi en condicions de ser compactada, fins que assoleixi la densitat especificada.

En mesclades bituminoses fabricades amb betums millorats o modificats amb cautxú i en mesclades bituminoses amb addició de cautxú, amb la finalitat de mantenir la densitat de la tongada fins que l'augment de la viscositat del betum contraresti una eventual tendència del cautxú a recuperar la seva forma, s'ha de continuar obligatòriament el procés de compactació fins que la temperatura de la mescla baixi de la mínima establerta a la fórmula de treball, encara que s'hagi assolit prèviament la densitat abans especificada.

La compactació s'ha de fer longitudinalment, de manera continua i sistemàtica. Si l'estesa de la mescla bituminosa es fa per franges, en compactar una d'aquestes s'ha d'ampliar la zona de compactació per tal que inclogui 15 cm de l'anterior, com a mínim.

Els corròns han de portar la seva roda motriu del costat més pròxim a l'estenedora; els seus canvis de direcció s'han de fer sobre la mescla que ja s'ha compactat, i els seus canvis de sentit s'han de fer amb suavitat. S'ha de cuidar que els elements de compactació estiguin nets i, si és precís, humits.

En el cas en que hi hagi junts, s'ha de procurar que els junts transversals de capes sobreposades quedin a un mínim de 5 m un de l'altra, i que els longitudinals quedin desplaçades a un mínim de 15 cm un de l'altra.

A l'estendre franges longitudinals contigües, si la temperatura de l'estesa en primer lloc no fos superior al mínim fixat en la fórmula de treball per acabar la compactació, la vora d'aquesta franja s'ha de tallar verticalment, deixant al descobert una superfície plana i vertical. Se li ha d'aplicar una capa uniforme i lleugera de reg d'adherència segons l'article 531 del PG 3, deixant trencar l'emulsió suficientment. A continuació, s'ha d'escalfar el junt i estendre la següent franja contra ella.

Els junts transversals en capes de rodadura s'han de compactar transversalment, i s'ha de disposar els recolzaments necessaris per als elements de compactació.

La capa executada només es pot obrir a la circulació quan assoleixi la temperatura ambient en tot el seu gruix, o bé, prèvia autorització de la DF, quan assoleixi la temperatura de 60°C. En aquest cas s'han d'evitar les parades i canvis de direcció sobre la capa fins que aquesta assoleixi la temperatura ambient.

### 3.- UNITAT I CRITERIS D'AMIDAMENT

t de pes segons tipus, mesurades multiplicant els amplexos de cada capa segons amb les seccions tipus especificades a la DT, per els gruixos mitjos i les densitats mitjanes obtingudes dels assaigs de control de cada lot.

L'abonament dels treballs de preparació de la superfície d'assentament correspon a la unitat d'obra de la capa subjacent.

No són d'abonament en aquesta unitat d'obra els regs d'emprímació o d'adherència.

### 4.- NORMATIVA DE COMPLIMENT OBLIGATORI

Orden FOM/3460/2003, de 28 de novembre, per lo que se aprueba la norma 6.1-IC Secciones del firme, de la Instrucción Técnica de Carreteras.

Orden de 6 de febrero de 1976 por la que se aprueba el Pliego de prescripciones técnicas generales para obras de carreteras y puentes (PG 3/75)

Orden Circular 24/2008, sobre el Pliego de Prescripciones técnicas generales para obras de carreteras y puentes (PG-3). Artículos: 542-Mezclas bituminosas en caliente tipo hormigón bituminoso y 543-Mezclas bituminosas para capas de rodadura. Mezclas drenantes y discontinuas.

### 5.- CONDICIONS DE CONTROL D'EXECUCIÓ I DE L'OBRA ACABADA

#### CONTROL D'EXECUCIÓ. OPERACIONS DE CONTROL:

Abans d'iniciar-se la posta en obra de cada tipus de mescla bituminosa en calent. Execució d'un tram de prova, per comprovar:

- La fórmula de treball
- Els equips proposats per el contractista
- La forma específica d'actuació dels equips
- La correspondència entre els mètodes de control de fabricació i els resultats in situ

En l'execució d'una capa:

- Inspecció visual de l'aspecte de la mescla i mesura de la temperatura de la mescla i la temperatura ambient, al descarregar en l'estenedora o equip de transferència

- Presa de mostres i preparació de provetes segons UNE-EN 12697-30 si la mida màxima del granulat es 22 mm o segons UNE-EN 12697-32 per a mides màximes del granulat superiors, al menys un cop al dia i al menys un cop per lot determinat segons el menor dels valors següents:

- 500 m de calçada
- 3.500 m<sup>2</sup> de calçada
- la fracció construïda diàriament

- Determinar el contingut de forats segons UNE-EN 12697-8 de les provetes anteriors

- Determinar la densitat aparent segons UNE-EN 12697-6 amb el mètode d'assaig de l'annex B de la UNE-EN 13108-20

- Determinació per a cada lot de la densitat de referència per a compactació, com el valor mig dels 4 últims valors de densitat aparent obtinguts de les provetes del punt anterior

- Dosificació del lligant segons UNE-EN 12697-1, amb la freqüència que estableixi el DO, sobre les mostres de les provetes

- Granulometria dels granulats extrems segons UNE-EN 12697-2, amb la freqüència que estableixi el DO, sobre les mostres de les provetes

- Gruix de l'estesa, mitjançant punxó graduat amb la freqüència que estableixi el DO

- Que el nombre i tipus de compactadors son els aprovats

- Que funcionen els dispositius d'humectació, neteja i protecció dels compactadors

- El llast, pes total i en el seu cas, pressió d'inflament dels compactadors

- La freqüència i l'amplitud en els compactadors vibratòris

- Nombre de passades de cada compactador

- Temperatura de la superfície de la capa en acabar la compactació

#### CONTROL DE L'OBRA ACABADA. OPERACIONS DE CONTROL:

- Extracció de testimonis, en punts aleatoris, en un nombre més gran o igual a 5 per lot

- Determinar la densitat i el gruix dels testimonis antriors segons UNE-EN 12697-6, considerant les condicions d'assaig de l'annex B de la UNE-EN 13108-20

- Control de la regularitat superficial del lot 24 h després de la seva execució i abans d'estendre la capa següent, determinant l'IRI segons NLT 330, calculant un valor cada hm. En les capes de rodadura sha de comprvar la regularitat superficial a més, abans de la recepció definitiva de les obres, en tota la llargària de l'obra

En capes de rodadura, cal comprovar a més:

- Mesura de la macrotectura superficial segons UNE-EN 13036-1, abans de la posada en servei de la capa, en 5 punts escollits

aleatòriament, amb un punt per hm com a mínim

- Determinació de la resistència al lliscament, segons NLT 336, una cop passats 2 mesos de la posada en servei de la capa, en tota la

llargària del lot

CONTROL DE L'OBRA ACABADA. INTERPRETACIÓ DE RESULTATS I ACTUACIONS EN CAS D'INCOMPLIMENT:

El lot de control definit en el procés d'execució (500 m de calçada, 3.500 m<sup>2</sup> de calçada o jornada diària) s'ha d'acceptar o rebutjar globalment.

Les condicions d'acceptació són les següents:

Densitat:

- La densitat mitja obtinguda no ha de ser inferior a l'especificada anteriorment; no més de 3 individus de la mostra assajada podran presentar resultats individuals que baixin de la prescrita en més de 2 punts percentuals. Si la densitat mitja obtinguda és inferior, s'ha de procedir de la següent manera:

- Si la densitat mitja obtinguda és inferior al 95% de la densitat de referència, s'ha d'aixecar la capa de mescla bituminosa corresponent al lot controlat mitjançant fressat i s'ha de reposar per compte del Contractista;
- Si la densitat mitja obtinguda no és inferior al 95% de la densitat de referència, s'ha d'aplicar una penalització econòmica del 10% a la capa de mescla bituminosa corresponent al lot controlat.

Gruix:

- El gruix mig obtingut no ha de ser inferior al previst a la secció-tipus de la DT. No més de 3 individus de la mostra assajada poden presentar resultats individuals que baixin del prescrit en més d'un 10%.

Si el gruix mig obtingut en una capa és inferior a l'especificat anteriorment, s'ha de procedir de la següent manera:

- Per capes de base:
  - Si el gruix mig obtingut en una capa de base fos inferior al 80% de l'especificat abans, s'ha de rebutjar la capa, i el Contractista, pel seu compte, ha d'aixecar la capa mitjançant fressat i reposar-la o estendre de nou una altra capa sobre la rebutjada si no hi haguessin problemes de gàlib;
  - Si el gruix mig obtingut fos superior al 80% de l'especificat abans, i no existissin problemes d'entollament, s'ha de compensar el minvament de la capa amb el gruix addicional corresponent a la capa superior per compte del Contractista.
- Per capes intermèdies:
  - Si el gruix mig obtingut en una capa intermèdia fos inferior al 90% de l'especificat abans, s'ha de rebutjar la capa, i el Contractista, pel seu compte, ha d'aixecar la capa mitjançant fressat i reposar-la o estendre de nou una altra capa sobre la rebutjada si no hi haguessin problemes de gàlib o sobrecàrregues en estructures
  - Si el gruix mig obtingut fos superior al 90% de l'especificat abans, i no existissin problemes d'entollament, s'ha d'acceptar la capa amb una penalització econòmica del 10%.
- Per capes de rodadura:
  - Si el gruix mig obtingut fos inferior a l'especificat s'ha de rebutjar la capa, i el Contractista, pel seu compte, ha d'aixecar la capa mitjançant fressat i reposar-la o estendre de nou una altra capa sobre la rebutjada si no hi haguessin problemes de gàlib o sobrecàrregues en estructures

Regularitat superficial:

- Si els resultats de la regularitat superficial de la capa acabada excedeixen els límits establerts, es procedirà de la següent manera:
  - Si els resultats excedeixen els límits establerts en més del 10% de la longitud de l tram controlat o de la longitud total de l'obra per a capes de rodadura, s'ha d'estendre una nova capa de mescla bituminosa amb el gruix que determini el DO a càrrec del Contractista;
  - Si els resultats excedeixen els límits establerts en menys del 10% de la longitud del tram controlat o de la longitud total de l'obra, s'han de corregir els defectes de regularitat superficial mitjançant fressat a càrrec del Contractista. La localització dels esmentats defectes s'ha de fer sobre els perfils longitudinals obtinguts en l'auscultació per la determinació de la regularitat superficial.
- Si els resultats de la regularitat superficial de la capa de rodadura en trams uniformes i continus, amb longituds superiors a 2 km, milloren els límits establerts, i compleixen amb els valors de les taules següents, segons correspongui, es podrà incrementar l'abonament de mescla bituminosa, segons l'establert en l'apartat 542.11 del PG 3:
  - Per fermes de nova construcció amb possibilitat d'abonament addicional: PG 3 Taula 542.20a
  - Per fermes rehabilitats estructuralment amb possibilitat d'abonament addicional: PG 3 Taula 542.20b

Macrotectura superficial:

- El resultat mig de l'assaig de la mesura de la macrotectura superficial no ha de resultar inferior al valor previst. No més d'un individu de la mostra assajada pot presentar un resultat individual inferior a aquest valor en més del 25%.

Si el resultat mig de l'assaig de la mesura de la macrotectura superficial resulta inferior al valor previst, es procedirà de la següent manera:

- Si el resultat mig de l'assaig de la mesura de la macrotectura superficial resulta inferior al 90% del valor previst, s'ha d'estendre una nova capa de rodadura a càrrec del Contractista
- Si el resultat mig de l'assaig de la mesura de la macrotectura superficial resulta superior al 90% del valor previst, s'ha d'aplicar una penalització econòmica del 10%

Resistència al lliscament:

- Si el resultat mig de l'assaig de determinació de la resistència al lliscament resulta inferior al valor previst, es procedirà de la següent manera:
  - Si el resultat mig de l'assaig de determinació de la resistència al lliscament resulta inferior al 90% del valor previst, s'ha d'estendre una nova capa de rodadura a càrrec del Contractista.
  - Si el resultat mig de l'assaig de determinació de la resistència al lliscament resulta superior al 90% del valor previst, s'aplicarà una penalització econòmica del 10%

## F9Z ELEMENTS ESPECIALS PER A PAVIMENTS

### 1.- DEFINICIÓ I CONDICIONS DE LES PARTIDES D'OBRA EXECUTADES

Muntatge i col·locació de l'armadura formada per barres corrugades, malla electrosoldada o conjunt de barres i/o malles d'acer, en formació d'armadura passiva d'elements estructurals de formigó, a l'excavació, a l'encofrat o ancorades a elements de formigó existents, o soldades a perfils d'acer.

S'han considerat les armadures pels elements següents:

- Paviments de formigó

L'execució de la unitat d'obra inclou les operacions següents:

- Preparació de la zona de treball
- Tallat i doblegat de l'armadura
- Neteja de les armadures
- Neteja del fons de l'encofrat
- Col·locació dels separadors
- Muntatge i col·locació de l'armadura
- Subjecció dels elements que formen l'armadura
- Subjecció de l'armadura a l'encofrat

CONDICIONS GENERALS:

Per a l'elaboració, manipulació i muntatge de les armadures s'ha de seguir les indicacions de la EHE i la UNE 36831.

Els diàmetres, la forma, les dimensions i la disposició de les armadures han de ser les que s'especifiquen a la DT. El nombre de barres no ha de ser mai inferior a l'especificat a la DT.

Les barres no han de tenir defectes superficials ni esquerdes.

Les armadures han de ser netes, no han de tenir òxid no adherent, pintura, greix ni d'altres substàncies que puguin perjudicar a l'acer, al formigó o a l'adherència entre ells.

La disposició de les armadures ha de permetre un formigonament correcte de la peça, de manera que totes les barres quedin recobertes de formigó.

En barres situades per capes, la separació entre elles ha de permetre el pas d'un vibrador intern.

La secció equivalent de les barres de l'armadura no ha de ser inferior al 95,5% de la secció nominal.

Els empalmaments entre barres han de garantir la transmissió de forces d'una barra a la següent, sense que es produeixin lesions en el formigó proper a la zona d'empalmament.

No hi ha d'haver més empalmaments dels que consten a la DT o autoritzat la DF.

Els empalmaments han de quedar allunyats de les zones on l'armadura treballa a la màxima càrrega.

Els empalmaments es poden realitzar per solapa o per soldadura.

Per a realitzar un altre tipus d'empalmament es requerirà disposar d'assaigs que demostrin que garanteixen de forma permanent una resistència a la ruptura no inferior a la de la menor de les dues barres que s'uneixen i que el moviment relatiu entre elles no sigui superior a 0,1 mm.

L'armat de la ferralla s'ha de realitzar mitjançant lligat amb filferro o per aplicació de soldadura no resistent. La disposició dels punts de lligat ha de complir l'especificat en l'apartat 69.4.3.1 de la EHE.

La soldadura no resistent, ha de complir l'especificat en l'article 69.4.3.2 de la EHE, seguint els procediments establerts en la UNE 36832.

La realització dels empalmaments pel que fa al procediment, la disposició dins la peça, la llargària dels solapaments i la posició dels diferents empalmaments en barres properes, ha de seguir les prescripcions de la EHE, al article 69.5.2.

A les solapes no s'han de disposar ganxos ni potes.

L'empalmament per soldadura s'ha de fer seguint les prescripcions de l'article 69.5.2.5 de la EHE amb els procediments descrits en la UNE 36832.

No es poden disposar empalmaments per soldadura a les zones de forta curvatura de l'armadura.

Queda prohibida la soldadura d'armadures galvanitzades o amb recobriments epoxídics.

Els empalmaments mitjançant dispositius mecànics d'unió, s'han de realitzar segons les especificacions de la DT i les indicacions del fabricant, en qualsevol cas, s'ha de complir l'especificat en l'article 69.5.2.6 de la EHE.

Les armadures han d'estar subjectades entre elles i a l'encofrat de manera que mantinguin la seva posició durant l'abocada i la compactació del formigó.

Les armadures d'espera han d'estar subjectades a l'engraellat dels fonaments.

Quan és necessari recobriments superiors a 50 mm, s'ha de col·locar una malla de repartiment en mig d'aquest gruix, en la zona de tracció, segons s'especifica a l'article 37.2.4.1 de la norma EHE, excepte en el cas d'elements que hagin de quedar soterrats.

La DF ha d'aprovar la col·locació de les armadures abans de començar el formigonament.

Per a qualsevol classe d'armadures passives, inclosos els estreps, el recobriment no ha de ser inferior, en cap punt, als valors determinats en la taula 37.2.4 de la norma EHE, en funció de la classe d'exposició ambiental a que es sotmetrà el formigó armat, segons el que indica l'article 8.2.1 de la mateixa norma.

Els sistemes auxiliars per a l'armat de la peça formats per barres o filferros, encara que no formen part de l'armadura, han de complir els recobriments mínims, a efectes de garantir la durabilitat de la peça.

Distància lliure armadura – parament:  $\geq D$  màxim,  $\geq 0,80$  granulat màxim

(on: D diàmetre armadura principal o diàmetre equivalent)

Distància lliure barra doblegada - parament:  $\geq 2 D$

La realització dels ancoratges de les barres al formigó, pel que fa a la forma, posició dins la peça i llargària de les barres ha de seguir les prescripcions de la EHE, article 69.5.1.

Toleràncies d'execució:

- Llargària solapa: - 0 mm, + 50 mm

- Llargària d'ancoratge i solapa: -0,05L ( $\leq 50$  mm, mínim 12 mm), + 0,10 L ( $\leq 50$  mm)

- Posició:

- En series de barres paral·leles:  $\pm 50$  mm

- En estreps i cercols:  $\pm b/12$  mm

(on b es el costat menor de la secció de l'element)

Les toleràncies en el recobriment i la posició de les armadures han de complir l'especificat en la UNE 36831.

**BARRES CORRUGADES:**

Es poden col·locar en contacte tres barres, com a màxim, de l'armadura principal i quatre en el cas de peces comprimides, formigonades en posició vertical, on no sigui necessari realitzar empalmaments en les armadures.

El diàmetre equivalent del grup de les barres no ha de ser de més de 50 mm. (on diàmetre equivalent es el de la secció circular equivalent a la suma de les seccions de les barres que formen el grup).

No s'han de solapar barres de  $D \geq 32$  mm sense justificar satisfactòriament el seu comportament.

Els empalmaments per solapa de barres agrupades han de complir l'article 69.5.2.3 de l'EHE.

Es prohibeix l'empalmament per solapa en grups de quatre barres.

En la zona de solapament s'ha de disposar armadures transversals amb secció igual o superior a la secció de la barra solapada més gran.

Distància lliure vertical i horitzontal entre 2 barres aïllades consecutives:  $\geq D$  màxim,  $\geq 1,25$  granulat màxim,  $\geq 20$  mm

Distància entre els centres dels empalmaments de barres consecutives, segons direcció de l'armadura:  $\geq$  longitud bàsica d'ancoratge (Lb)

Distància entre les barres d'un empalmament per solapa:  $\leq 4 D$

Distància entre barres traccionades empalmades per solapa:  $\leq 4 D$ ,  $\geq D$  màxim,  $\geq 20$  mm,  $\geq 1,25$  granulat màxim

Llargària solapa: a x Lb neta:

(on: a coeficient indicat en la taula 69.5.2.2 de la EHE; Lb neta valor de la taula 69.5.1.2 de la EHE).

**MALLA ELECTROSOLDADA:**

El empalmament per solapa de malles electrosoldades ha de complir l'especificat en l'article 69.5.2.4 de la EHE.

Llargària de la solapa en malles acoblades: a x Lb neta:

- Ha de complir, com a mínim:  $\geq 15 D$ ,  $\geq 20$  cm

(on: a es el coeficient de la taula 69.5.2.2 de la EHE; Lb neta valor de la taula 69.5.1.4 de la EHE)

Llargària de la solapa en malles superposades:

- Separació entre elements solapats (longitudinal i transversal)  $> 10 D$ : 1,7 Lb

- Separació entre elements solapats (longitudinal i transversal)  $\leq 10 D$ : 2,4 Lb

## 2.- CONDICIONS DEL PROCÉS D'EXECUCIÓ

**CONDICIONS GENERALS:**

El doblegat de les armadures s'ha de fer a temperatura ambient, mitjançant doblegadores mecàniques i a velocitat constant, amb l'ajut de mandrí, de manera que es garanteixi una curvatura constant en tota la zona.

No s'han d'adreçar colzes excepte si es pot verificar que no es faran malbé.

S'han de col·locar separadors per a garantir el recobriment mínim i no han de produir fissures ni filtracions al formigó. La disposició dels separadors ha de complir l'especificat en la taula 69.8.2 de la EHE-08

Els separadors han d'estar expressament dissenyats per a aquesta finalitat i han de complir l'especificat en l'article 37.2.5 de la EHE. Es prohibeix l'ús de fusta o qualsevol material residual de construcció (maó, formigó, etc.). Si han de quedar vistos, no poden ser metàl·lics.

En cas de realitzar soldadures s'han de seguir les disposicions de la norma UNE 36832 i les han d'executar operaris qualificats d'acord amb la normativa vigent.

### 3.- UNITAT I CRITERIS D'AMIDAMENT

#### BARRES CORRUGADES:

kg de pes calculat segons les especificacions de la DT, d'acord amb els criteris següents:

- El pes unitari per al seu càlcul ha de ser el teòric
- Per a poder utilitzar un altre valor diferent del teòric, cal l'acceptació expressa de la DF.
- El pes s'obté amidant la llargària total de les barres (barra+cavalcament)

L'escreix d'amidament corresponent als retalls està incorporat al preu de la unitat d'obra com a increment del rendiment (1,05 kg de barra d'acer per kg de barra ferrallada, dins de l'element compost)

#### MALLA ELECTROSOLDADA:

m<sup>2</sup> de superfície amidada segons les especificacions de la DT.

Aquest criteri inclou les pèrdues i increments de material corresponents a retalls i empalmaments.

### 4.- NORMATIVA DE COMPLIMENT OBLIGATORI

#### NORMATIVA GENERAL:

Real Decreto 314/2006, de 17 de marzo, por el que se aprueba el Código Técnico de la Edificación Parte 2. Documento Básico de Seguridad estructural DB-SE.

Real Decreto 1247/2008, de 18 de julio, por el que se aprueba la instrucción de hormigón estructural (EHE-08).

### 5.- CONDICIONS DE CONTROL D'EXECUCIÓ I DE L'OBRA ACABADA

#### OPERACIONS DE CONTROL:

Els punts de control més destacables són els següents:

- Recepció i aprovació del informe d'espejament per part del contractista.
- Inspecció abans del formigonat de totes les unitats d'obra estructurals amb observació dels següents punts:
  - Tipus, diàmetre, longitud i disposició de les barres i malles col·locades.
  - Rectitud.
  - Lligams entre les barres.
  - Rigidesa del conjunt.
  - Netedat dels elements.

#### CRITERIS DE PRESA DE MOSTRES:

Bàsicament el control de l'execució està confiat a la inspecció visual de les persones que l'exerceixen, amb la qual cosa el seu bon sentit, coneixements tècnics i experiència són fonamentals per aconseguir el nivell de qualitat previst.

#### INTERPRETACIÓ DE RESULTATS I ACTUACIONS EN CAS D'INCOMPLIMENT:

Desautorització del formigonat fins que no es prenguin les mesures de correcció adequades.

## FBB1 SENYALS DE PERILL, PRECEPTIUS I DE REGULACIÓ

### 1.- DEFINICIÓ I CONDICIONS DE LES PARTIDES D'OBRA EXECUTADES

Elements per a senyalització vertical de vials fixats al seu suport.

S'han considerat els elements següents:

- Plaques amb senyals de perill, preceptives i de regulació

S'han considerat els llocs de col·locació següents:

- Vials públics
- Vials d'ús privat

L'execució de la unitat d'obra inclou les operacions següents:

- Replanteig
- Fixació del senyal al suport
- Comprovació de la visibilitat del senyal
- Correcció de la posició si fos necessària

#### CONDICIONS GENERALS:

L'element ha d'estar fixat al suport, a la posició indicada a la DT, amb les modificacions introduïdes al replanteig previ, aprovades per la DF.

Ha de resistir un esforç de 1 kN aplicats al seu centre de gravetat, sense que es produeixin variacions de la seva orientació.

S'ha de situar en un pla vertical, perpendicular a l'eix de la calçada.

Toleràncies d'execució:

- Verticalitat:  $\pm 1^\circ$

#### VALS PÚBLICS:

Ha de ser visible des d'una distància de 70 m o des de la zona de parada d'un automòbil, tot i que hi hagi un camió situat per davant a 25 m.

Aquesta visibilitat s'ha de mantenir de nit, amb les llums curtes.

Distància a la calçada:  $\geq 50$  cm

#### PLAQUES AMB SENYALS DE PERILL, PRECEPTIVES, DE REGULACIÓ I D'INFORMACIÓ I RÈTOLS:

La distància al pla del paviment ha de ser  $\geq 1$  m, mesurat per la part més baixa de l'indicador.

### 2.- CONDICIONS DEL PROCÉS D'EXECUCIÓ

No s'han de produir danys a la pintura, ni bonys a la planxa durant el procés de fixació.

No s'ha de foradar la planxa per fixar-la. S'han d'utilitzar els forats existents.

Els elements auxiliars de fixació han de complir les característiques indicades en les normes UNE 135 312 i UNE 135314.

### 3.- UNITAT I CRITERIS D'AMIDAMENT

PLAQUES AMB SENYALS DE PERILL, PRECEPTIVES, DE REGULACIÓ, D'INFORMACIÓ I COMPLEMENTÀRIES, I CAIXETINS DE RUTA:

Unitat de quantitat realment col·locada a l'obra segons les especificacions de la DT, i aprovada per la DF.



### 4.- NORMATIVA DE COMPLIMENT OBLIGATORI

#### VIALS PÚBLICS:

\* Orden de 6 de febrero de 1976 por la que se aprueba el Pliego de prescripciones técnicas generales para obras de carreteras y puentes (PG 3/75)

\* Orden de 28 de diciembre de 1999 por la que se actualiza el Pliego de Prescripciones Técnicas Generales para obras de carreteras y puentes en lo relativo a señalización, balizamiento y sistemas de contención de vehículos.

Orden de 28 de diciembre de 1999 por la que se aprueba la norma 8.1-IC, Señalización Vertical, de la Instrucción de Carreteras.

#### VIALS PRIVATS:

No hi ha normativa de compliment obligatori.

### 5.- CONDICIONS DE CONTROL D'EXECUCIÓ I DE L'OBRA ACABADA

#### OPERACIONS DE CONTROL:

- Comprovació topogràfica de la situació i col·locació de tots els senyals.

- Inspecció visual de l'estat general dels senyals i la seva visibilitat.

- Per a cada senyal i cartell seleccionat:

- Determinació de les característiques fotomètriques (coeficient de retrorreflexió) i colorimètriques (coordenades cromàtiques i factor de luminància) en la zona retrorreflectant cada 20 unitats.

- Determinació de les característiques colorimètriques en la zona no retrorreflectant.

#### CRITERIS DE PRESA DE MOSTRES:

- Els controls es realitzaran segons les indicacions de la DF.

- El nombre de senyals i cartells seleccionats per a controlar, respondrà als criteris indicats en l'apartat de control de materials (S).

#### INTERPRETACIÓ DE RESULTATS I ACTUACIONS EN CAS D'INCOMPLIMENT:

- Els criteris d'acceptació i rebuig per a un lot de senyals o cartells del mateix tipus, es corresponen als indicats en l'apartat de control de materials (nivell 4,0).

Correcció de les irregularitats observades a càrrec del contractista.

## FBB2 SENYALS D'INFORMACIÓ I DE DIRECCIÓ

### 1.- DEFINICIÓ I CONDICIONS DE LES PARTIDES D'OBRA EXECUTADES

Elements per a senyalització vertical de vials fixats al seu suport.

S'han considerat els elements següents:

- Plaques amb senyals d'informació

S'han considerat els llocs de col·locació següents:

- Vials públics

- Vials d'ús privat

L'execució de la unitat d'obra inclou les operacions següents:

- Replanteig

- Fixació del senyal al suport

- Comprovació de la visibilitat del senyal

- Correcció de la posició si fos necessària

#### CONDICIONS GENERALS:

L'element ha d'estar fixat al suport, a la posició indicada a la DT, amb les modificacions introduïdes al replanteig previ, aprovades per la DF.

Ha de resistir un esforç de 1 kN aplicats al seu centre de gravetat, sense que es produeixin variacions de la seva orientació.

S'ha de situar en un pla vertical, perpendicular a l'eix de la calçada.

Toleràncies d'execució:

- Verticalitat:  $\pm 1^\circ$

#### VIALS PÚBLICS:

Ha de ser visible des d'una distància de 70 m o des de la zona de parada d'un automòbil, tot i que hi hagi un camió situat per davant a 25 m.

Aquesta visibilitat s'ha de mantenir de nit, amb les llums curtes.

Distància a la calçada:  $\geq 50$  cm

#### PLAQUES AMB SENYALS DE PERILL, PRECEPTIVES, DE REGULACIÓ I D'INFORMACIÓ I RÈTOLS:

La distància al pla del paviment ha de ser  $\geq 1$  m, mesurat per la part més baixa de l'indicador.

### 2.- CONDICIONS DEL PROCÉS D'EXECUCIÓ

No s'han de produir danys a la pintura, ni bonys a la planxa durant el procés de fixació.

No s'ha de foradar la planxa per fixar-la. S'han d'utilitzar els forats existents.

Els elements auxiliars de fixació han de complir les característiques indicades en les normes UNE 135 312 i UNE 135314.

### 3.- UNITAT I CRITERIS D'AMIDAMENT

PLAQUES AMB SENYALS DE PERILL, PRECEPTIVES, DE REGULACIÓ, D'INFORMACIÓ I COMPLEMENTÀRIES, I CAIXETINS DE RUTA:

Unitat de quantitat realment col·locada a l'obra segons les especificacions de la DT, i aprovada per la DF.

### 4.- NORMATIVA DE COMPLIMENT OBLIGATORI

#### VIALS PÚBLICS:

\* Orden de 6 de febrero de 1976 por la que se aprueba el Pliego de prescripciones técnicas generales para obras de carreteras y puentes (PG 3/75)

\* Orden de 28 de diciembre de 1999 por la que se actualiza el Pliego de Prescripciones Técnicas Generales para obras de carreteras y puentes en lo relativo a señalización, balizamiento y sistemas de contención de vehículos.

Orden de 28 de diciembre de 1999 por la que se aprueba la norma 8.1-IC, Señalización Vertical, de la Instrucción de Carreteras.

#### VIALS PRIVATS:

No hi ha normativa de compliment obligatori.

### 5.- CONDICIONS DE CONTROL D'EXECUCIÓ I DE L'OBRA ACABADA

#### OPERACIONS DE CONTROL:

- Comprovació topogràfica de la situació i col·locació de tots els senyals.

- Inspecció visual de l'estat general dels senyals i la seva visibilitat.

- Per a cada senyal i cartell seleccionat:

## Plec de condicions tècniques

- Determinació de les característiques fotomètriques (coeficient de retrorreflexió) i colorimètriques (coordenades cromàtiques i factor de luminància) en la zona retrorreflectant cada 20 unitats.

- Determinació de les característiques colorimètriques en la zona no retrorreflectant.

CRITERIS DE PRESA DE MOSTRES:

- Els controls es realitzaran segons les indicacions de la DF.

- El nombre de senyals i cartells seleccionats per a controlar, respondrà als criteris indicats en l'apartat de control de materials (S).

INTERPRETACIÓ DE RESULTATS I ACTUACIONS EN CAS D'INCOMPLIMENT:

- Els criteris d'acceptació i rebuig per a un lot de senyals o cartells del mateix tipus, es corresponen als indicats en l'apartat de control de materials (nivell 4,0).

Correcció de les irregularitats observades a càrrec del contractista.

### FBBZ ELEMENTS AUXILIARS PER A SENYALITZACIÓ VERTICAL

#### 1.- DEFINICIÓ I CONDICIONS DE LES PARTIDES D'OBRA EXECUTADES

Suports per a senyalització vertical de tub d'acer galvanitzat col·locats en la seva posició definitiva.

S'han considerat els tipus de col·locació següents:

- Col·locat clavat a terra
- Col·locat formigonat a terra
- Col·locat soldat.

L'execució de la unitat d'obra inclou les operacions següents:

Col·locat clavat:

- Replanteig
- Clavat del suport

Col·locat formigonat:

- Replanteig
- Preparació del forat o encofrat del dau
- Col·locació del suport i apuntament
- Formigonat del dau
- Retirada de l'apuntament provisional

Col·locat soldat:

- Replanteig
- Soldat a la placa base

CONDICIONS GENERALS:

El suport ha de restar vertical, a la posició indicada a la DT, amb les correccions de replanteig aprovades per la DF.

Ha de sobresortir del terreny una alçada suficient per tal que el senyal o rètol que li correspongui estigui a una alçada mínima d'un metre respecte a la rasant del paviment, excepte en el cas de pòrtics en que l'alçada mínima ha de ser l'especificada com a gàlib a la DT o, en el seu defecte, la que indiqui la DF.

En el cas de perfils buits, l'extrem del tub que quedi exposat a la intempèrie, un cop instal·lat, ha de quedar tancat de manera que s'impedeixi l'entrada d'agents agressius en el interior. La tapa ha de ser d'acer i ha de quedar soldada en tot el seu perímetre, abans del galvanitzat.

La distància del suport a la part exterior de la calçada ha de ser tal que el senyal o rètol que li correspongui restin separats amb més de 50 cm de la part exterior de la calçada.

L'ancoratge del suport ha de ser suficient per resistir una empenta de 1 kN aplicats al centre de gravetat de la senyal o rètol que li correspongui i una pressió de vent de 2 kN/m<sup>2</sup>.

Les perforacions del suport per l'ancoratge del senyal o rètol corresponent han de restar a la posició correcta.

Tots els elements de fixació han de quedar protegits de la corrosió.

Els suports amb corredera telescòpica, han de permetre substituir, afegir o treure els mòduls fàcilment, sense produir esforços al conjunt.

En els suports d'alumini, l'ancoratge al fonament de formigó ha de ser amb quatre espàrrecs de diàmetre no inferior a 20 mm. La fixació del suport al formigó ha de ser amb brides d'ancoratge galvanitzades i cargols d'alumini.

El sistema de fixació ha de permetre una substitució ràpida i fàcil del suport.

Toleràncies d'execució:

- Replanteig:  $\pm 5$  cm
- Alçària: + 5 cm, - 0 cm
- Verticalitat:  $\pm 1^\circ$

COL·LOCAT CLAVAT:

Els suports han d'estar clavats en terrenys naturals, amb les característiques previstes a la DT.

COL·LOCAT FORMIGONAT:

La resistència característica del formigó es comprovarà d'acord amb l'article 86 de l'EHE-08

El formigó del dau de suport no ha de tenir buits, ni elements que disminueixin la seva secció.

No es poden donar cops ni produir vibracions als suports fins que el formigó assoleixi una resistència de 3 N/mm<sup>2</sup>.

Fondària d'ancoratge: > 40 cm

Resistència estimada a la compressió del formigó als 28 dies (Fest):  $\geq 0,9 \times F_{ck}$  N/mm<sup>2</sup>

Grandària mínima del dau de formigó: 40 x 40 x 40 cm

Recobriments del suport:  $\geq 10$  cm

COL·LOCAT SOLDAT:

El cordó de soldadura ha de ser continu a la base del perfil.

Les soldadures no han de tenir defectes que constitueixin seqüència en una longitud superior a 10 mm.

La zona del suport afectada per la soldadura ha d'estar pintada amb pintura de zinc.

La garantia mínima dels elements constituents de les barreres de seguretat que no hagin estat objecte d'arrencada, trencament o

deformació per l'acció del trànsit, fabricats i instal·lats amb caràcter permanent i conservats regularment segons instruccions del fabricant, serà de 3 anys comptats des de la data de fabricació, i de 2 anys i 6 mesos des de la data d'instal·lació.

#### 2.- CONDICIONS DEL PROCÉS D'EXECUCIÓ

CONDICIONS GENERALS:

Abans de col·locar els suports s'ha de fer un replanteig del conjunt que ha d'aprovar la DF.

COL·LOCAT CLAVAT:

La màquina de clavar no ha de produir danys ni deformacions als suports.

Una vegada clavat al suport no es pot rectificar la seva posició si no és treient-lo i tornant-lo a clavar.

COL·LOCAT FORMIGONAT:

No es pot treballar amb pluja, ni amb temperatures inferiors a 5°C.

El formigó s'ha de posar a l'obra abans que comenci l'adormiment, i a una temperatura  $\geq 5^{\circ}\text{C}$ .

No s'ha de col·locar el senyal o rètol fins passades 48 h de l'abocat del formigó.

COL·LOCAT SOLDAT:

La pletina on s'ha de soldar el suport ha d'estar ancorada prèviament.

Les soldadures s'han de fer protegides de la pluja i humitats, i a una temperatura superior a  $5^{\circ}\text{C}$ .

La soldadura ha de ser elèctrica manual, per arc descobert, amb elèctrodes fusibles de qualitat estructural bàsica.

La soldadura ha de ser de qualitat 3 com a mínim, i ha de ser un cordó continu de 4 mm de gruix.

Abans de soldar s'han de netejar les superfícies a unir de greixos, òxids i pintures, i s'ha de tenir cura que quedin ben seques.

Després d'executar un cordó de soldadura i abans de començar el següent s'ha de netejar l'escòria per mitjà de piqueta i raspall.

Les soldadures s'han de fer per soldadors certificats per un organisme acreditat i qualificats segons la UNE-EN 287-1.

L'execució dels diferents tipus de soldadures s'ha de fer d'acord amb els requisits establerts a l'apartat 10.3.4 del DB-SE A per a obres d'edificació o d'acord amb l'article 640.5.2 del PG3 per a obres d'enginyeria civil.

### 3.- UNITAT I CRITERIS D'AMIDAMENT

m de llargària realment col·locat d'acord amb les especificacions de la DT.

### 4.- NORMATIVA DE COMPLIMENT OBLIGATORI

\* Orden de 6 de febrero de 1976 por la que se aprueba el Pliego de prescripciones técnicas generales para obras de carreteras y puentes (PG 3/75)

\* Orden de 28 de diciembre de 1999 por la que se actualiza el Pliego de Prescripciones Técnicas Generales para obras de carreteras y puentes en lo relativo a señalización, balizamiento y sistemas de contención de vehículos.

Orden de 28 de diciembre de 1999 por la que se aprueba la norma 8.1-IC, Señalización Vertical, de la Instrucción de Carreteras.

### 5.- CONDICIONS DE CONTROL D'EXECUCIÓ I DE L'OBRA ACABADA

OPERACIONS DE CONTROL:

Els punts de control més destacables són els següents:

- Comprovació manual de la resistència d'arrencada en un 10 % dels suports. Es tracta de moure manualment el suport sense observar desplaçaments a la base de fonamentació.

- Comprovació del replanteig i toleràncies d'acabat en un 10% dels suports.

CRITERIS DE PRESA DE MOSTRES:

Els controls s'han de realitzar segons les instruccions de la DF.

INTERPRETACIÓ DE RESULTATS I ACTUACIONS EN CAS D'INCOMPLIMENT:

Correcció de les irregularitats observades a càrrec del contractista.

## FQ21 PAPERERES TRABUCABLES

### 1.- DEFINICIÓ I CONDICIONS DE LES PARTIDES D'OBRA EXECUTADES

Papereres trabucables de planxa pintada ancorades amb dau de formigó.

Es consideren incloses dins d'aquesta unitat d'obra les operacions següents:

- Formigonament dels daus d'ancoratge

- Ancoratge de la paperera

CONDICIONS GENERALS:

Els daus d'ancoratge de formigó no han de quedar visibles.

Un cop col·locada la paperera no ha de tenir deformacions, cops ni d'altres defectes visibles.

Alçària de la paperera: 80 cm

Ancoratge del braç de suport:  $\geq 15$  cm

Dimensions dels daus:  $\geq 30 \times 30 \times 30$  cm

Toleràncies d'execució:

- Alçària:  $\pm 20$  mm

- Verticalitat:  $\pm 10$  mm

### 2.- CONDICIONS DEL PROCÉS D'EXECUCIÓ

El formigonament dels daus d'ancoratge s'ha de fer a una temperatura entre  $5^{\circ}\text{C}$  i  $40^{\circ}\text{C}$ , sense pluja.

No s'ha d'utilitzar fins 48 h després de la seva col·locació.

### 3.- UNITAT I CRITERIS D'AMIDAMENT

Unitat amidada segons les especificacions de la DT.

### 4.- NORMATIVA DE COMPLIMENT OBLIGATORI

No hi ha normativa de compliment obligatori.

### 5.- CONDICIONS DE CONTROL D'EXECUCIÓ I DE L'OBRA ACABADA

CONTROL D'EXECUCIÓ. OPERACIONS DE CONTROL:

Els punts de control més destacables són els següents:

- Inspecció visual del material abans de la seva col·locació, rebutjant les peces que presentin danys deguts al transport

- Replanteig de la ubicació.

- Comprovació del correcte anivellament, segons criteri de la DF.

CONTROL DE L'OBRA ACABADA. OPERACIONS DE CONTROL:

Els punts de control més destacables són els següents:

- Inspecció visual dels elements col·locats.

CRITERIS DE PRESA DE MOSTRES:

Els controls s'han de realitzar segons les instruccions de la DF.

INTERPRETACIÓ DE RESULTATS I ACTUACIONS EN CAS D'INCOMPLIMENT:

Correcció per part del contractista de les irregularitats observades.

## FQ4 PILONS

### 1.- DEFINICIÓ I CONDICIONS DE LES PARTIDES D'OBRA EXECUTADES

Fites o pilones de delimitació ancorades al terra amb morter de ciment.

S'han considerat els següents tipus:

- Fita metàl·lica formada per tub d'acer.
- Fita de fosa
- Pilona esfèrica de formigó
- Pilona troncocònica de formigó
- Pilona de formigó amb forma especial

L'execució de la unitat d'obra inclou les operacions següents:

- Replanteig
- Preparació del forat o encofrat del dau
- Col·locació de l'element o del seu suport en el seu cas i apuntalament
- Amorterat o formigonat del dau
- Retirada de l'apuntalament provisional

CONDICIONS GENERALS:

L'element ha de restar aplomat, a la posició indicada a la DT.

Ha de sobresortir de la cota de paviment acabat, l'alçada especificada a la DT o la que li sigui pròpia segons el seu disseny.

L'ancoratge de l'element ha de ser suficient per resistir una empenta de 1 kN aplicats al centre de gravetat del mateix.

Les perforacions de l'element han de restar a la posició correcta.

L'element restarà col·locat sense cap tipus de defecte de fabricació o dany produït durant el procés de l'obra (bonys, ratlladures, cops, etc.)

Toleràncies d'execució:

- Replanteig:  $\pm 3$  cm
- Alçària: + 2 cm
- Verticalitat:  $\pm 1^\circ$

### 2.- CONDICIONS DEL PROCÉS D'EXECUCIÓ

Abans de col·locar els suports s'ha de fer un replanteig del conjunt que ha d'aprovar la DF.

La màquina perforadora o taladradora, en el seu cas, no ha de produir danys ni deformacions a la base de suport o al paviment.

El forat on es col·loqui l'element ha d'estar humitejat i net de pols o altres objectes que es puguin haver caigut dintre.

Una vegada col·locat l'element, no es pot rectificat la seva posició si no és s'traient-lo i tornant a repetir el procés.

No es pot treballar amb pluja, ni amb temperatures inferiors a 5°C.

El formigó o el morter, s'ha de col·locar abans que comenci el seu adormiment.

L'element s'apuntalarà durant 24 h per evitar moviments i així quedi garantida la posició desitjada.

Els elements col·locats es senyalitzaran de manera que sigui visible la seva recent posta en obra.

### 3.- UNITAT I CRITERIS D'AMIDAMENT

Unitat de quantitat realment col·locada a l'obra.

### 4.- NORMATIVA DE COMPLIMENT OBLIGATORI

No hi ha normativa de compliment obligatori.

### 5.- CONDICIONS DE CONTROL D'EXECUCIÓ I DE L'OBRA ACABADA

CONTROL D'EXECUCIÓ. OPERACIONS DE CONTROL:

Els punts de control més destacables són els següents:

- Inspecció visual del material abans de la seva col·locació, rebutjant les peces que presentin danys deguts al transport
- Replanteig de la ubicació.
- Comprovació del correcte anivellament, segons criteri de la DF.

CONTROL DE L'OBRA ACABADA. OPERACIONS DE CONTROL:

Els punts de control més destacables són els següents:

- Inspecció visual dels elements col·locats.

CRITERIS DE PRESA DE MOSTRES:

Els controls s'han de realitzar segons les instruccions de la DF.

INTERPRETACIÓ DE RESULTATS I ACTUACIONS EN CAS D'INCOMPLIMENT:

Correcció per part del contractista de les irregularitats observades.

## FR4 SUBMINISTRAMENT D'ARBRES I DE PLANTES

### 1.- DEFINICIÓ I CONDICIONS DE LES PARTIDES D'OBRA EXECUTADES

Subministrament d'espècies vegetals dins de l'obra fins al punt de plantació.

S'han considerat els tipus següents:

- Arbres planifolis
- Coníferes i resinoses
- Palmeres i palmiformes
- Arbusts
- Plantes de petit port

S'han considerat les formes de subministrament següents:

- En contenidor
- Amb pa de terra
- Amb l'arrel nua
- En safates

L'execució de la unitat d'obra inclou les operacions següents:

- Emmagatzematge i plantació provisional, en el seu cas
- Totes les feines necessàries per a que l'espècie vegetal arribi al punt de plantació definitiu en bones condicions
- Transport de l'espècie vegetal dins de l'obra fins al punt de plantació definitiu

CONDICIONS GENERALS:

L'espècie vegetal ha de complir les especificacions fixades al seu plec de condicions referides al cultiu, estat fitosanitari, aspecte i presentació.

Les seves característiques no han de quedar alterades pel seu transport i la seva manipulació. Aquestes operacions s'han de fer seguint

les indicacions de la norma NTJ 07Z, en funció de cada espècie i tipus de presentació.  
S'ha d'evitar l'acció directa del vent i del sol sobre la part aèria.

### 2.- CONDICIONS DEL PROCÉS D'EXECUCIÓ

Les plantes han d'emmagatzemar-se al viver de l'obra segons el tipus, varietat i dimensions, de tal manera que possibiliti un control i verificació continuats de les existències.

Quan el subministrament és en contenidor, amb l'arrel nua o amb pa de terra i no es pot plantar immediatament, s'ha de disposar d'un lloc d'aclimatació controlat per la DF. S'ha d'habilitar una rasa on s'ha d'introduir la part radical, cobrint-la amb palla, sauló o algun material porós que s'ha d'humitejar degudament. Alhora s'ha de disposar de proteccions pel vent fort i el sol directe.

Quan el subministrament és en safates o en bulbs i no es pot plantar immediatament, s'ha de disposar d'un lloc d'aclimatació controlat per la DF.

En el transport s'ha d'evitar l'acció directa de l'aire i del sol sobre la part aèria si la planta manté fulles, i sobre la part radical si es tracta de plantes amb arrel nua o amb pa de terra i aquest no té protecció.

### 3.- UNITAT I CRITERIS D'AMIDAMENT

Unitat mesurada segons les especificacions de la DT.

### 4.- NORMATIVA DE COMPLIMENT OBLIGATORI

NORMATIVA GENERAL:

\* NTJ 07A:2007 Normas Tecnológicas de Jardinería y Paisajismo. Calidad general del material vegetal.

ARBRES DE FULLA CADUCA:

\* NTJ 07D:1996 Normas Tecnológicas de Jardinería y Paisajismo. Suministro del material vegetal. Árboles de hoja caduca.

ARBRES DE FULLA PERSISTENT:

\* NTJ 07E:1997 Normas Tecnológicas de Jardinería y Paisajismo. Suministro del material vegetal. Árboles de hoja perenne.

ARBUSTS:

\* NTJ 07F:1998 Normas Tecnológicas de Jardinería y Paisajismo. Suministro del material vegetal. Arbustos.

ENFILADISSES:

\* NTJ 07I:1995 Normas Tecnológicas de Jardinería y Paisajismo. Suministro del material vegetal. Trepadoras.

CONÍFERES I RESINOSSES:

\* NTJ 07C:1995 Normas Tecnológicas de Jardinería y Paisajismo. Suministro del material vegetal. Coníferas y resinosas.

PALMERES:

\* NTJ 07P:1997 Normas Tecnológicas de Jardinería y Paisajismo. Suministro del material vegetal. Palmeras.

### 5.- CONDICIONS DE CONTROL D'EXECUCIÓ I DE L'OBRA ACABADA

CONTROL D'EXECUCIÓ. OPERACIONS DE CONTROL:

Els punts de control més destacables són els següents:

- Inspecció visual, de les espècies vegetals abans de la seva plantació.
- Comprovació de la ubicació i condicions del substrat.

CONTROL DE L'OBRA ACABADA. OPERACIONS DE CONTROL:

Els punts de control més destacables són els següents:

- Inspecció visual de la unitat acabada.

CRITERIS DE PRESA DE MOSTRES:

Els controls s'han de realitzar segons les instruccions de la DF.

INTERPRETACIÓ DE RESULTATS I ACTUACIONS EN CAS D'INCOMPLIMENT:

Correcció per part del contractista de les irregularitats observades.

## FR6 PLANTACIONS I TRASPLANTAMENTS D'ARBRES I PLANTES

### 1.- DEFINICIÓ I CONDICIONS DE LES PARTIDES D'OBRA EXECUTADES

Plantació d'espècies vegetals.

S'han considerat les espècies següents:

- Arbres planifolis
- Coníferes
- Palmàcies
- Arbusts i arbres de petit format
- Plantes enfiladisses
- Plantes de petit port

S'han considerat les formes de subministrament següents:

- Arbre:
  - Amb l'arrel nua
  - Amb pa de terra
  - En contenidor
- Arbust, arbre de petit format o planta enfiladissa
  - En contenidor
- Plantes de petit port:
  - En alvèol forestal
  - En test

L'execució de la unitat d'obra inclou les operacions següents:

- Arbre, arbust o planta enfiladissa:
  - Comprovació i preparació del terreny de plantació
  - Replanteig del clot o rasa de plantació
  - Extracció de les terres
  - Comprovació i preparació de l'espècie vegetal a plantar
  - Plantació de l'espècie vegetal
  - Reblert del clot de plantació
  - Primer reg
  - Càrrega de les terres sobrants sobre camió, en el seu cas
- Plantes de petit port:
  - Comprovació i preparació de la superfície a plantar

- Comprovació i preparació de l'espècie vegetal a plantar
- Plantació de l'espècie vegetal
- Primer reg

### ARBRES I ARBUSTS:

L'arbre o arbust ha de quedar al centre del clot de plantació.

Ha de quedar aplomat i a la posició prevista.

Ha d'estar plantat a la mateixa fondària que estava al viver.

Les palmeres i arbres joves han de quedar enfonsats de 10 a 25 cm respecte del seu nivell original, per afavorir l'arrelament.

Toleràncies d'execució:

- Replanteig (de la posició de l'exemplar):  $\pm 10$  cm

### PLANTES:

Les plantes han de quedar a la situació i amb la densitat de plantació indicades a la DT.

## 2.- CONDICIONS DEL PROCÉS D'EXECUCIÓ

### CONDICIONS GENERALS:

L'inici de la plantació exigeix l'aprovació prèvia per part de la DF.

La plantació s'ha de dur a terme en les èpoques de poca activitat fisiològica de l'espècie vegetal.

No s'ha de plantar quan es doni alguna de les següents condicions: temps de glaç ades, pluges quantioses, nevades, vents forts, temperatures elevades o quan el sòl estigui glaçat o excessivament mullat.

Després de la plantació s'ha de realitzar un reg d'inundació fins que el sòl quedi a capacitat de camp.

L'operació de reg s'ha de fer a baixa pressió i sense produir descalçament de les terres ni pèrdua de sòl.

### ARBRES I ARBUSTS:

Fondària mínima de sòl treballat:

- Arbres: 90 cm
- Arbusts: 60 cm

Fondària mínima de sòl remogut i fèrtil (un cop compactat):

- Arbres: 60 cm
- Arbusts: 40 cm

L'obertura del forat o, en el seu cas, la rasa de plantació s'ha d'haver fet amb la major antelació possible per afavorir la meteorització del sòl.

Les dimensions del clot de plantació han de ser suficients per tal de poder acomodar el pa de terra o el sistema radical sencer i el seu desenvolupament futur.

Dimensions mínimes del clot de plantació:

- Arbres:
  - Amplària: 2 x diàmetre del sistema radical o pa de terra
  - Fondària: fondària del sistema radical o pa de terra
- Arbusts:
  - Amplària: diàmetre arrels o pa de terra + 15 cm

Durant el període que està oberta, l'excavació ha de quedar protegida del pas de persones i vehicles.

El reblert del clot de plantació s'ha de fer en capes successives de menys de 30 cm, compactant-les amb mitjans manuals.

No han de quedar bosses d'aire entre les arrels i la terra.

No s'ha d'arrossegar l'exemplar, ni s'ha de girar una vegada assentat.

Quan l'excavació es realitza amb càrrega de les terres sobrants, s'ha de dur el 100% d'aquestes a un abocador autoritzat.

### SUBMINISTRAMENT AMB L'ARREL NUA:

S'han de netejar les arrels que dant només les sanes i viables.

La planta s'ha de col·locar procurant que les arrels quedin en posició natural, sense que es dobleguin, especialment quan hi ha una arrel principal ben definida.

### SUBMINISTRAMENT AMB PA DE TERRA:

La col·locació del pa de terra al forat de plantació s'ha de fer sense fer malbé l'estructura interna del mateix.

Quan és protegit amb malla metàl·lica i guix, una vegada dins del forat de plantació s'ha de trencar el guix i s'ha de tallar la malla metàl·lica amb cura, retirant tots aquests materials.

La planta s'ha de col·locar procurant que el pa de terra quedi ben assentat i en una posició estable.

### SUBMINISTRAMENT EN CONTENIDOR:

S'ha d'extreure la planta del contenidor en el mateix moment de la plantació. S'ha de recuperar i emmagatzemar l'envàs, o bé s'ha d'introduir dins del forat de plantació i s'ha de procedir a trencar-lo i retirar-lo.

### PLANTES:

Els treballs de condicionament del sòl s'han d'haver fet amb antelació suficient per facilitar l'aireig del sòl.

Fondària mínima de sòl treballat: 35 cm

Fondària mínima de sòl remogut i fèrtil: 10-15 cm

Quan el subministrament és en contenidor, els forats han de tenir, com a mínim, les mateixes dimensions d'aquest.

No han de quedar bosses d'aire sota de la base del bulb o del tubercle.

La profunditat de plantació ha de ser, com a regla general, el doble del diàmetre més gran.

## 3.- UNITAT I CRITERIS D'AMIDAMENT

Unitat mesurada segons les especificacions de la DT.

## 4.- NORMATIVA DE COMPLIMENT OBLIGATORI

### NORMATIVA GENERAL:

\* NTJ 08B:1993 Normas Tecnológicas de Jardinería y Paisajismo. Implantación del material vegetal. Trabajos de plantación.

### ARBRES:

\* NTJ 08C:2003 Normas Tecnológicas de Jardinería y Paisajismo. Implantación del material vegetal. Técnicas de plantación de árboles.







## NORMATIVA TÈCNICA D'URBANITZACIÓ GENERAL

- **Decret Legislatiu 1/2005**, de 26 de juliol, pel qual s'aprova el text refós de la Llei d'urbanisme.  
(DOGC núm. 4436 de 28/07/2005).
  - **Decret 305/2006**, de 18 de juliol, pel qual s'aprova el Reglament de la Llei d'urbanisme.  
(DOGC núm. 4682 de 24/07/2006).
- **Decret 241/1994** sobre condicionants urbanístics i de protecció contra incendis en els edificis, complementaris de la NBE-CPI/91  
(DOGC núm. 1954 de 30/09/1994, correccions DOGC núm. 2005 de 30/01/1995)
- **Real Decret 786/2001** por el que se aprueba el "Reglamento de Seguridad contra incendios en establecimientos industriales"  
(BOE: núm. 181 de 30/07/2001, correccions BOE núm. 48 de 22/02/2002)
- **Llei 20/1991** de promoció de l'accessibilitat i de supressió de barreres arquitectòniques.  
Capítol 1: Disposicions sobre barreres arquitectòniques urbanístiques  
(DOGC núm. 1526 de 4/12/1991)
- **Decret 135/1995** de desplegament de la Llei 20/1991, de promoció de l'accessibilitat i de supressió de barreres arquitectòniques, i d'aprovació del Codi d'accessibilitat. (Capítol 2: Disposicions sobre barreres arquitectòniques urbanístiques –BAU-)  
(DOGC núm. 2043 de 28/04/1995)
- **Orden VI/561/2010**, de 1 de febrero, por la que se desarrolla el documento técnico de las condiciones básicas de accesibilidad y no discriminación para el acceso y utilización de los espacios públicos urbanizados.

## VIALITAT

- **Ordre 2/07/1976**, "PG-3/88, Pliego de Prescripciones Técnicas Generales para obras de carreteras"  
(BOE núm. 162 i 175 de 2/07/1976 i 7/07/1976 respectivament).  
Posteriors modificacions:
  - Ordre Circular 292/86 T, de maig de 1986
  - Ordre Ministerial 31/07/86 (BOE 5/09/86)**
  - Ordre Circular 293/86 T.
  - Ordre Circular 294/87 T., de 23/12/87.
  - Ordre Circular 295/87 T
  - Ordre Ministerial de 21/01/88 (BOE 3/02/88)** sobre modificació de determinats articles del Plec de Prescripcions Tècniques Generals per a Obres de Carreteres i Ponts. (Modificació passa a denominar-se PG-4)
  - Ordre Circular 297/88 T., de 29/03/88.
  - Ordre Circular 299/89.
  - Ordre Ministerial de 8/05/89 (BOE 18/05/89)**, modificació de determinats articles del PG.
  - Ordre Ministerial de 18/09/89 (BOE 910/89)**
  - Ordre Circular 311/90 , de 20 de març.
  - Ordre Circular 322/97, de 24 de febrer.
  - Ordre Circular 325/97, de 30/12/97.
  - Ordre Ministerial de 27/10/99** pel que s'actualitzen determinats articles del Plec de Prescripcions Tècniques Generals per a obres de Carreteres i ponts en el relatiu a conglomerants hidràulics i lligants hidrocarbonats (BOE 22/1/2000).
  - Ordre Ministerial de 28/10/1999** pel que s'actualitzen determinats articles del Plec de Prescripcions Tècniques Generals per a obres de Carreteres i ponts en el relatiu a senyalització, balissament i sistemes de contenció de vehicles (BOE 28/01/2000).
  - Ordre Circular 326/2000, de 17 de febrer.
  - Ordre Circular 5/2001, de 24 de maig.

**Ordre Ministerial FOM/475/2002, de 13 de febrer**, per la que s'actualitzen determinats articles del Plec de Prescripcions Tècniques Generals per a Obres de Carreteres i Ponts relatius a formigons i acers. (BOE 6/03/2002)

**Ordre Ministerial FOM 1382/2002, de 16 de maig**, per la que se actualitzen determinats articles del Plec de Prescripcions Tècniques Generals per a Obres de Carreteres i ponts relatius a la construcció d'explanacions, drenatges i fonaments (BOE, de l'11 de juliol).

Ordre Circular 8/01.

- **Ordre 27/12/1999**, Norma 3.1-IC. "Trazado, de la Instrucción de carreteras" (BOE núm. 28 de 2/02/2000)
- Ordenança d'obres i d'instal·lacions de serveis en el domini públic municipal de la ciutat de Barcelona. (BOP núm. 122 de 22/05/1991)

#### **GENÈRIC D'INSTAL·LACIONS URBANES**

- **Decret 120/1992** del Departament d'Indústria i Energia de la Generalitat de Catalunya: Característiques que han de complir les proteccions a instal·lar entre les xarxes dels diferents subministraments públics que discorren pel subsòl. (DOGC núm. 1606 de 12/06/1992)  
Decret 196/1992 del Departament d'Indústria i Energia de la Generalitat de Catalunya pel que es modifica l'apartat a) del preàmbul i el punt 1.2 de l'article 1 del Decret 120/1992. (DOGC núm. 1649 de 25/09/1992)
- Ordenança d'obres i d'instal·lacions de serveis en el domini públic municipal de la ciutat de Barcelona. (BOP núm. 122 de 22/05/1991)
- Especificacions Tècniques de les companyies subministradores dels diferents serveis.

#### **XARXES DE PROVEÏMENT D'AIGUA POTABLE**

- **Llei 29/1985** de "Aguas" (BOE núm. 189 de 8/08/1985)
- **Real Decret 1138/1990**, "Aguas. Reglamentación Técnico - Sanitaria para el abastecimiento y control de calidad de las potables de consumo público". (BOE núm. 226 de 20/09/1990)
- **Real Decreto Legislativo 1/2001** de 20 de julio, por el que se aprueba el texto refundido de la Ley de aguas. (BOE 24/07/01)
- **Directiva 98/83/CE del Consejo**, relativa a la qualitat de les aigües de consum humà. (DOCG de 5/12/1998)
- **Ordre 28/07/1974**, s'aprova el "Pliego de prescripciones técnicas generales para tuberías de abastecimiento de agua (BOE núm. 236 i 237 de 2/10/1974 i 3/10/1974 respectivament)
- **Norma Tecnològica NTE-IFA/1976**, "Instalaciones de fontanería: Abastecimiento"
- **Norma Tecnològica NTE-IFR/1974**, "Instalaciones de fontanería: Riego"

#### Hidrants d'incendi

- **Decret 241/1994** sobre condicionants urbanístics i de protecció contra incendis en els edificis, complementaris de la NBE-CPI/91 (DOGC núm. 1954 de 30/09/1994, correccions DOGC núm. 2005 de 30/01/1995)
- **Real Decret 2177/1996** pel que s'aprova la Norma Bàsica de l'Edificació "NBE-CPI/96: Condiciones de Protección contra Incendios en los edificios" (BOE núm. 261 de 29/10/1996. Apèndix 2 art. 2.4 )
- **Real Decret 1942/1993** pel que s'aprova el "Reglamento de Instalaciones de Protección contra incendios" (BOE núm. 298 de 14/12/1993)

## **XARXA DE SANEJAMENT**

- **Reial Decret-Llei 11/1995**, de 28 de desembre, pel qual s'estableixen les normes aplicables al tractament de les aigües residuals urbanes.  
(BOE núm. 312 de 20/12/1995)
- **Ordre 15/09/1986**. "Tuberías. Pliego de Prescripciones Técnicas Generales para Tuberías de Saneamiento de Poblaciones".  
(BOE núm. 228 de 23/09/1986)
- **Reglament metropolità d'abocaments d'aigües residuals**.  
(Àrea metropolitana de Barcelona)  
(BOPB núm. 128, de 29/05/1997)
- **Ordenança General del Medi Ambient Urbà** del municipi de Barcelona  
Títol V: Sanejament d'aigües residuals i pluvials  
(BOPB núm. 143, de 16/06/1999, correcció d'errades BOP núm. 181 de 30/07/1999)

## **XARXES DE DISTRIBUCIÓ DE GAS CANALITZAT**

- **Llei 34/1998** del Sector d'Hydrocarburs  
(BOE 7/10/1998)
- **Decret 2913/1973** "Reglamento general del Servicio Público de Gases Combustibles"  
(BOE núm. 279 de 21/11/1973 i modificat per BOE 20/02/84)  
Decret 1091/1975: complementari art. 27 (competències i obligacions) (BOE núm. 121 de 21/05/1975)
- **Ordre 18/11/1974** s'aprova el "Reglamento de redes y acometidas de combustibles gaseosos."  
Ordre de 26/10/1983 modifica la Ordre de 18/11/74, per la que s'aprova el "Reglamento de redes y acometidas de combustibles gaseosos".  
(BOE núm. 267 de 8/11/1983)  
Modificacions al "Reglamento de redes y acometidas de Combustibles Gaseosos" que afecten a sus Instrucción Técnica Complementaria (ITC)
  - Ordre 9/03/1994 es modifica l'apartat 3.2.1 de la ITC-MIG 5.1  
(BOE núm. 68 de 21/03/1994)
  - Ordre 29/05/1998 es modifiquen les ITC-MIG -R.7.1 i la ITC-MIG -R.7.2  
(BOE 11/06/1998)
- **Real Decret 1085/1992**, s'aprova el "Reglamento de la actividad de distribución de gases licuados del petróleo"  
(BOE núm. 243 de 9/10/92)
- **Ordre 29/01/1986**, "Reglamento sobre instalaciones y almacenaje de gases licuados del petróleo en depósito fijo"  
(BOE núm. 46 de 22/02/1986 i correcció d'errors BOE núm. 138 de 10/06/1986)

## **XARXA DE DISTRIBUCIÓ ELÈCTRICA**

### Sector elèctric

- **Llei 54/1997** del Sector elèctric
- **Real Decret 1955/2000**, pel que es regulen les activitats de transport, distribució comercialització d'instal·lacions d'energia elèctrica.  
(BOE núm. 310 de 27/12/2000)
- **Decret 329/2001**, de 4 de desembre, pel qual s'aprova el Reglament de subministrament elèctric.  
(DOGC 18/12/2001)

### Alta Tensió

- **Decret 3151/1968** "Reglamento de líneas eléctricas aéreas de alta tensión".  
(BOE núm. 311 de 27/12/1968, correcció d'errors BOE núm. 58 de 8/03/1969)
- **Circular 4/87** DGTSI "Aclariment dels articles 32 i 35 del Reglament de línies elèctriques aèries Reglamento de líneas eléctricas aéreas de alta tensión en relació al seu pas per les proximitats d'edificis, construccions i zones de risc específic".

(Barcelona 21/01/1987)

#### Baixa Tensió

- **R.D. 842/2002** por el que se aprueba el Reglamento Electrotécnico de Baja Tensión, ITC-BT-09 Instalaciones de alumbrado exterior.  
(BOE núm. 224 18/09/2002)
- **Decret 2431/1973**, "Reglamento Electrotécnico de Baja Tensión, REBT. Instrucciones Técnicas Complementarias MIE BT 005, 006 i 007" (xarxes subterrànies per a distribució d'energia elèctrica).  
(BOE de 9/10/1973)
- **Resolució de la DGI de 24/02/1983**, per la qual s'aprova a les empreses FECSA, ENHER, HECSA i FHSSA, les normes particulars per a instal·lacions d'enllaç en el subministrament d'energia elèctrica en baixa tensió.  
(DOGC 6/07/83)

#### Estacions Transformadores

- **Real Decret 3275/1982**, "Reglamento sobre condiciones técnicas y garantías de seguridad en centrales eléctricas y centros de transformación"  
(BOE núm. 288 de 1/12/1982, Correcció d'errors BOE núm. 15 de 18/01/83)
- **Ordre de 6/07/1984**, s'aprova les "Instrucciones Técnicas Complementarias ITC-MIE-RAT, del Reglamento sobre condiciones técnicas y garantías de seguridad en centrales eléctricas y centros de transformación"  
(BOE núm. 183 de 01/08/1984)
- **Resolució 19/06/1984**: "Ventilación y acceso de ciertos centros de transformación".  
(BOE núm. 152 de 26/06/1984)

#### Enllumenat públic

- **Llei 6/2001**, d'ordenació ambiental de l'enllumenat per a la protecció del medi ambient  
(DOGC 12/06/2001)
- **R.D. 842/2002** por el que se aprueba el Reglamento Electrotécnico de Baja Tensión, ITC-BT-09 Instalaciones de alumbrado exterior.  
(BOE núm. 224 18/09/2002)
- **Resolució de 17/05/1989**, de la Direcció General de Seguretat i Qualitat Industrial, per la qual s'aprova la Instrucció interpretativa de la MI BT 009, del Reglament Electrotècnic per a Baixa Tensió, relativa a instal·lacions d'enllumenat públic.  
(BOE núm. 152 de 26/06/1984)
- **Norma Tecnològica NTE-IEE/1978**. "Instalaciones de electricidad: Alumbrado exterior".

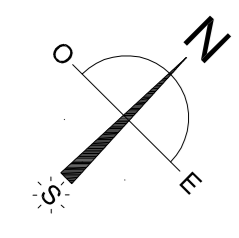
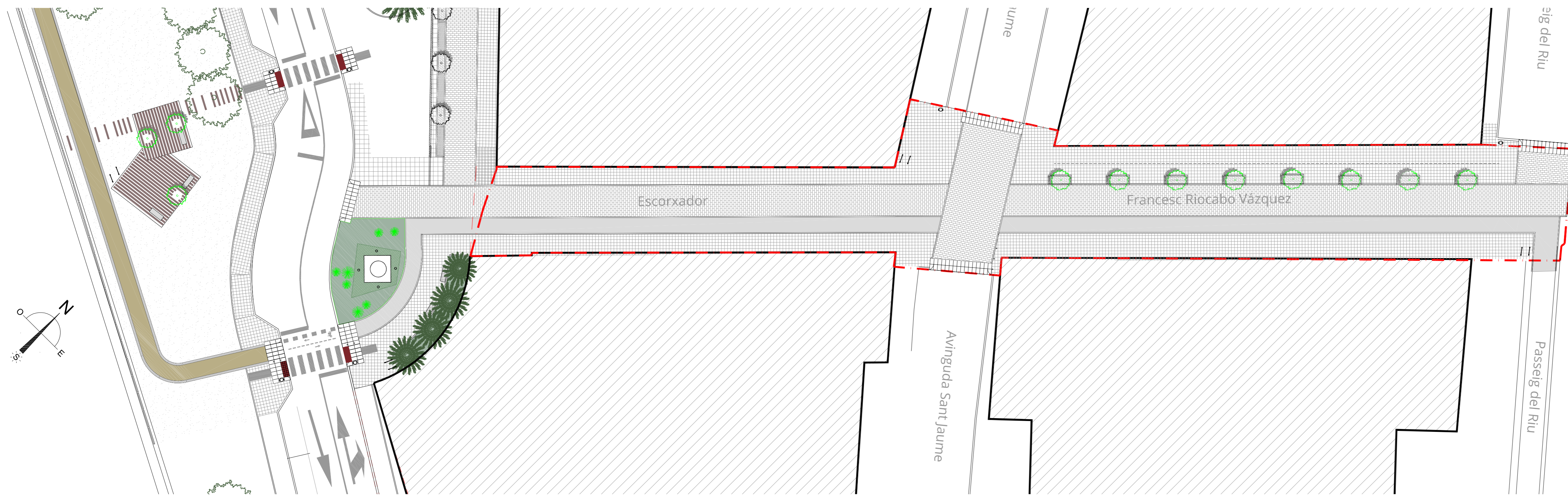
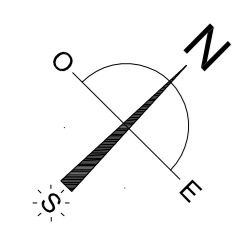

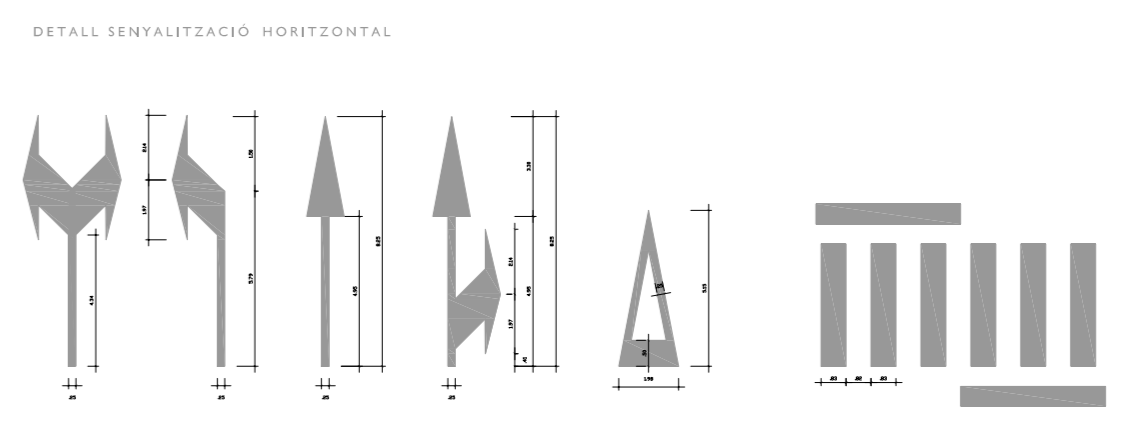
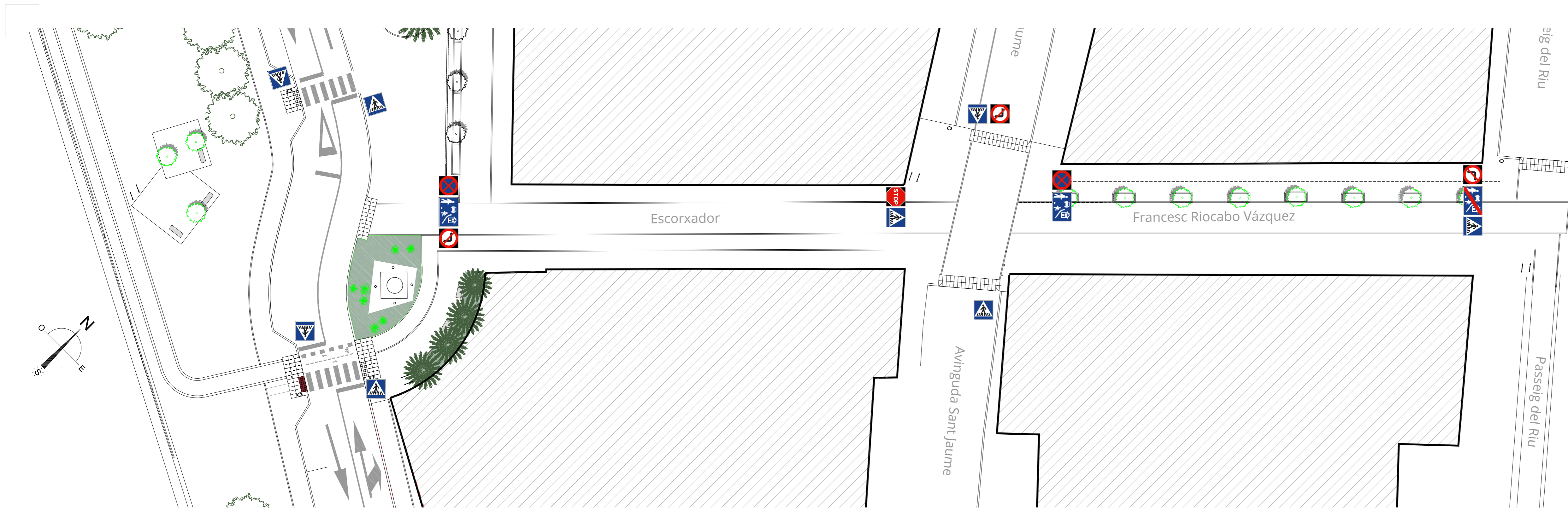
#### **XARXA DE TELECOMUNICACIONS**

- Especificacions tècniques de les Companyies:
  - **NP-PI-001/1991 C.T.N.E.** "Redes Telefónicas en Urbanizaciones y Polígonos Industriales".
  - **NT-f1-003/1986 C.T.N.E.** "Canalizaciones subterráneas en urbanizaciones y polígonos industriales".
  - **Acuerdo UNESA - C.T.N.E.** del 19 d'abril de 1976
- **Plec de Condicions de LOCALRET**





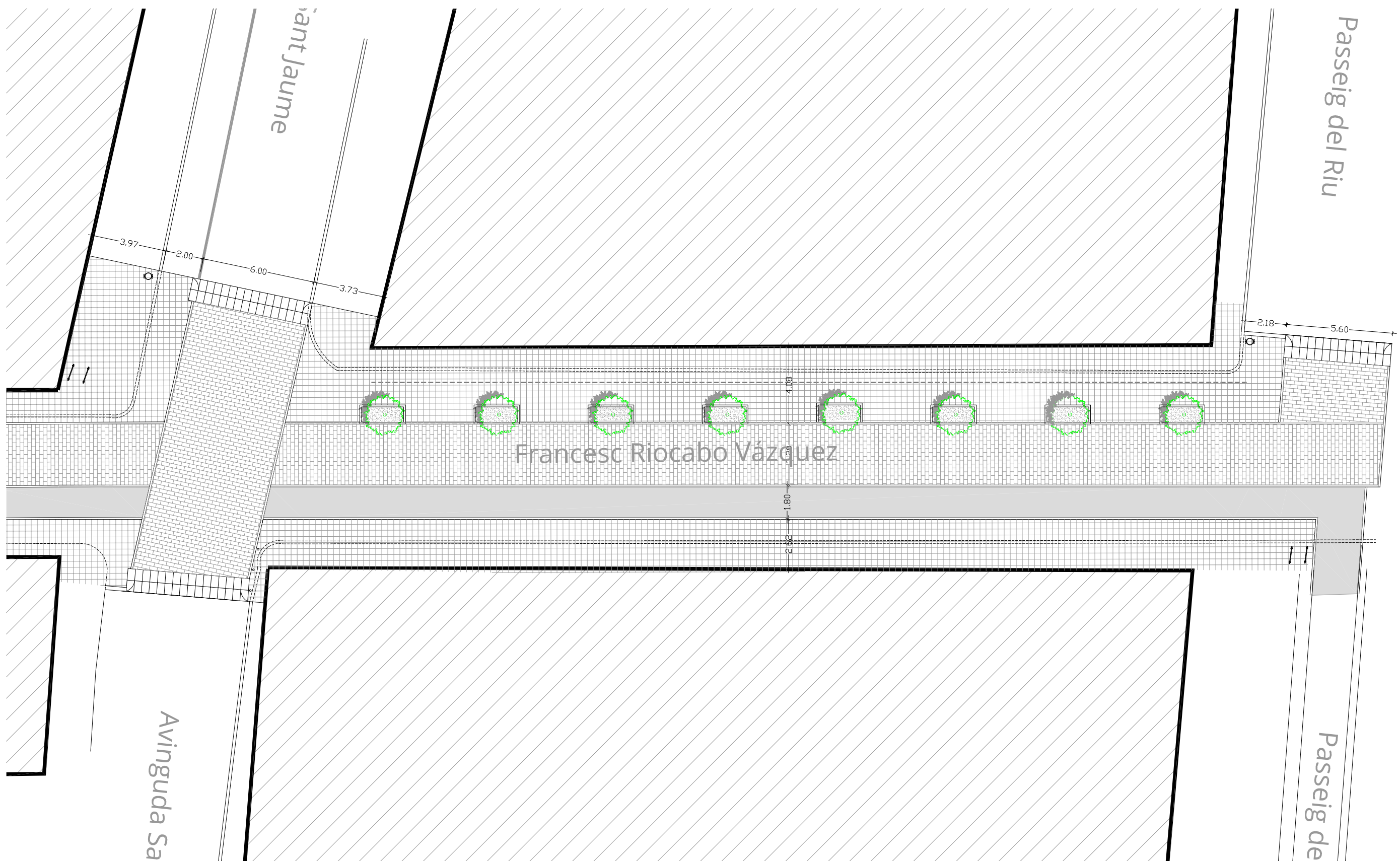




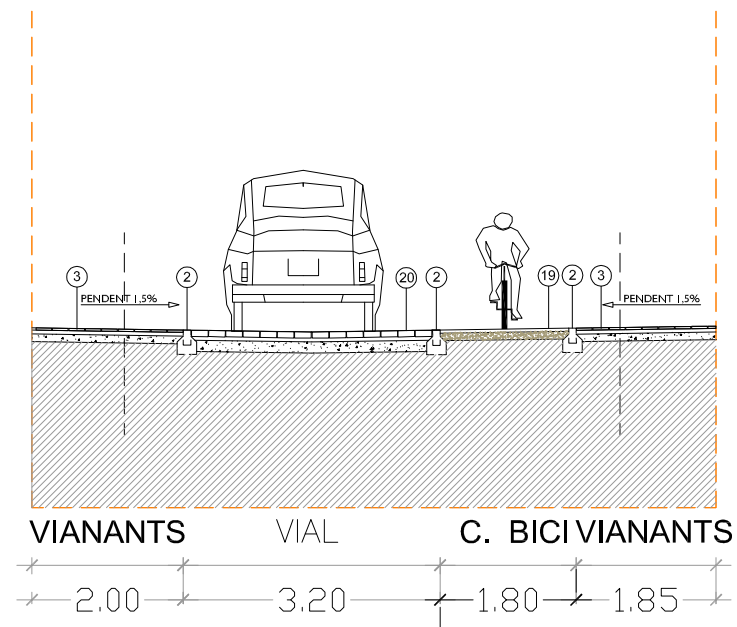
MERCÉ LAVEGA ARQUITECTA	<b>PLANTA DISTRIBUCIÓ</b>	1:250	<b>P01</b> M
	<b>MILLORES CARRER ESCORXADOR/RIOCABO</b> PROJECTE BÀSIC I D'EXECUCIÓ REHABILITACIÓ XEMENEA DEL MOLÍ ADELL I ACTUACIÓ AL SEU ENTORN	Substituint	
JAUME CASTELLVÍ ARQUITECTE MUNICIPAL	<b>AJUNTAMENT D'AMPOSTA</b> DEPARTAMENT D'OBRES I OBRERIE PLAÇA ESPANYA 2-4 - TELÈFON 937 701 660 - urbanisme@amposta.cat		OCTUBRE 2013 <b>1004_PE_MILLORES</b>
APROVACIÓ INICIAL	APROVACIÓ PROVISIONAL	APROVACIÓ DEFINITIVA	



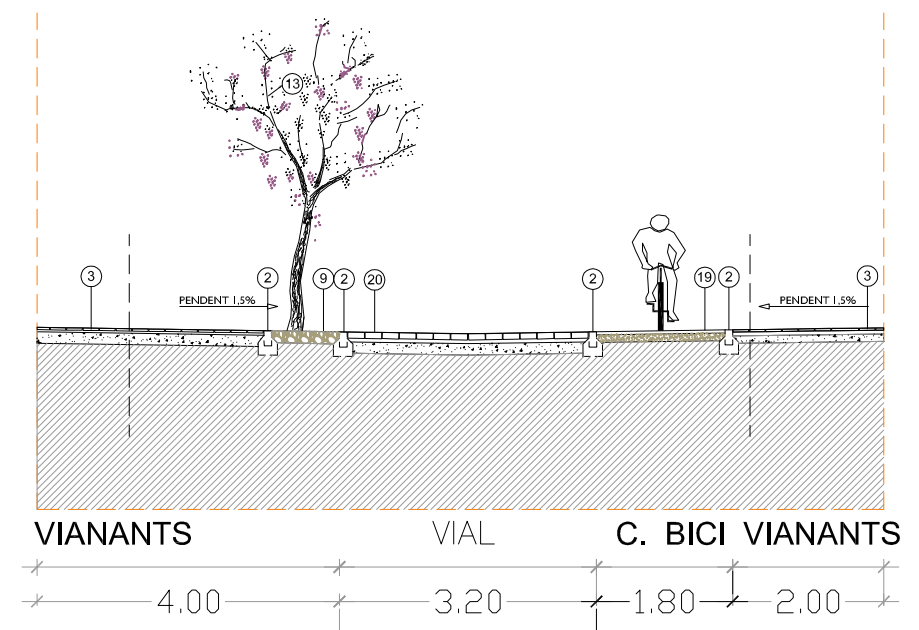




	MERCÉ LAVEGA ARQUITECTE	<b>PLANTA COTES</b> <span style="float: right;">1:200</span> <b>MILLORES CARRER FRANCESC RIOCABO</b> PROJECTE BÀSIC I D'EXECUCIÓ REHABILITACIÓ XEMENEIA DEL MOLÍ ADELL I ACTUACIÓ AL SEU ENTORN	<b>P03<sub>M</sub></b>
	JAUME CASTELLVÍ ARQUITECTE	<b>AJUNTAMENT D'AMPOSTA</b> <small>DEPARTAMENT D'OBRES I URBANISME          PLAÇA ESPANYA 2-4 - TELÈFON 977 701 660 - urbanisme@amposta.cat</small>	Substitueix    Substituït OCTUBRE 2013 <b>12004_PE_MILLORES</b>
APROVACIÓ INICIAL	APROVACIÓ PROVISIONAL	APROVACIÓ DEFINITIVA	



SECCIÓ 01 RIOCABO



SECCIÓ 02 ESCORXADOR

<b>LLEGGENDA DE MATERIALS I MOBILIARI</b> 1. VORADA RECTA DE PECES DE FORMIGÓ DOBLE CAPA DE SECCIÓ NORMALITZADA C3 DE 28*18 cm, COL·LOCADA SOBRE BASE DE FORMIGÓ H1A-20/P40I DE 10 A 20 cm D'ALÇARIA I REJUNTADA AMB MORTER M-4b. 2. VORADA RECTA DE PECES DE FORMIGÓ DOBLE CAPA, NORMALITZADA A2 DE 20*10 cm, COL·LOCADA SOBRE BASE DE FORMIGÓ H1A-20/P40I DE 10 A 20 cm D'ALÇARIA I REJUNTADA AMB MORTER M-4b. 3. PAVIMENT DE PANOT 20*20*4 cm, COL·LOCAT A TOC DE MACETA AMB MORTER MXT 1:2:10. 4. PAVIMENT DE PANOT RATLLAT DE 20*20*4 cm, COL·LOCAT AMB MORTER MXT 1:2:10. 5. PAVIMENT DE PANOT DE PAS DE VIANANTS DE COLOR AMB TACS DE 20*20*4 cm, COL·LOCAT AMB MORTER MXT 1:2:10. 6. PAVIMENT DE LLAMBORDINS DE FORMIGÓ DE FORMA RECTANGULAR 10*10cm I 8cm DE GRUIX, COL·LOCATS AMB MORTER DE CIMENT 1:5 I BEURADA DE CIMENT. 7. GUAL DE PECES DE FORMIGÓ DOBLE CAPA DE 60*40 cm. 8. PAVIMENT DE SAULÓ AMB ESTESA I PCONATGE DEL MATERIAL AL 98% DE PM. 9. PAVIMENT DE GRANULAT DE GRANDÀRIA MÀXIMA 50-70 MM I CÀRES TRENCADES. 10. PAPERERA MODEL CÍRCULAR INDI DE FUNCIÓ DUCTIL, BENITO O SIMILAR, ANCORADA. 11. BANC DE FORMIGÓ BLANC AMB ARMADURA D'ÀCER GALVANITZAT, MODEL ZEUS DE FABREGAS O SIMILAR DE 220*60*45 cm. 12. SUBMINISTRAMENT I PLANTACIÓ DE MARGALLÓ (CHAEROPS HUMILIS) H=1.20-1.5 m. 13. SUBMINISTRAMENT I PLANTACIÓ DE PRUNERA (PRUNUS CERASIFERA) P=10-12 cm. 14. PILONA MODEL DALIA O SIMILAR, D'ÀCER LAMINAT ACABAR COLOR NEGRE FORJA AMB TAPA D'ÀCER INOXIDABLE D=9 cm I H=100 cm. 15. PINTAT SOBRE PAVIMENT AMB PINTURA REFLEXORA I MICROESFERES DE VIDRE, AMB MÀQUINA D'ACCIONAMENT MANUAL. 16. APARCABICIS MODEL OMEGA DE FUNCIÓ DUCTIL, BENITO DE FERRO. 17. BARANA DE ÀCER CORTEN DE 1.78*1.10 m D'ACORD AMB DETALL PROJECTE. 18. PAVIMENT DE FLUSTA DE FI TRACTAT AMB AUTOCLEU SOBRE LLESTONS. 19. PAVIMENT DE MESCLA BITUMINOSA CONTÍNUA EN CALENT AC 11 BC35-50 D-8. 20. PAVIMENT DE LLAMBORDINS DE FORMA REGULAR DE 10*20*8 cm, SOBRE LLIT DE SORRA DE 3cm. 21. PAVIMENT DE TEBRATZO BLANC AMB BELLUSIDEM EXISTENT.	<b>MERCÈ LAVEGA</b> ARQUITECTE	<b>SECCIÓ ESCORXADOR</b> 1:100  <b>SECCIÓ RIOCABO</b> 1:100  <b>PROJECTE BÀSIC I D'EXECUCIÓ REHABILITACIÓ XEMENEIA DEL MOLÍ ADELL I ACTUACIÓ AL SEU ENTORN</b>	<b>P04<sub>M</sub></b> Substítueix      Substituït
	<b>JAUME CASTELLVÍ</b> ARQUITECTE	<b>AJUNTAMENT D'AMPOSTA</b> DEPARTAMENT D'OBRES I URBANISME PLAÇA ESPANYA 2-4 - TELÈFON 977 701 660 - urbanisme@amposta.cat	
APROVACIÓ INICIAL		APROVACIÓ PROVISIONAL	APROVACIÓ DEFINITIVA






# AJUNTAMENT D'AMPOSTA

Departament d'Obres i Urbanisme



INSTAL·LACIONS



Exemplar 00

12\_004\_IM

## PROJECTE D'INSTAL·LACIONS MILLORES CARRERS ESCORXADOR I FRANCESC RIOCABC

Amposta, Octubre de 2013

Aprovació Inicial

Aprovació Provisional

Aprovació Definitiva



**01 MEMÒRIA**

- 01.01 Descriptiva
  - 01.01.01 Instal·lacions d'enllumenat
  - 01.01.02 Instal·lacions de sanejament

**02. AMIDAMENTS**

**03. PRESSUPOST**

- 03.01 Quadre de Preus núm. 1
- 03.02 Quadre de Preus núm. 2
- 03.03 Pressupost
- 03.04 Resum Pressupost

**04. PLEC DE CONDICIONS**

- 04.01 Plec de condicions generals.
- 04.02 Plec de condicions particulars
  - 04.02.01 Plec de condicions tècniques particulars
  - 04.02.02 Normativa d'obligat compliment en la redacció del projecte.

**05. PLÀNOLS**

- PI-01. Planta de distribució general 1/200
- PI-03. Planta de distribució instal·lacions de milllores. Carrers Escorxador - Francesc Riocabo 1/200
- PI-04. Detalls Instal·lacions 1 S/E
- PI-05. Detalls Instal·lacions 2 S/E

















## **OBJECTE**

---

El present annex té com a objectiu complementar l'obra a executar dels carrers DR. PUJOL-VALLADOLID I ESCORXADOR-FRANCESC RIOCABO, aplicant les normatives i legislació vigent en base als requisits assenyalats al Reglament de Baixa Tensió segons Decret 842/2002 i a les seves instruccions complementaries ITC BT i el Real Decreto 1890/2008, de 14 de novembre prèvia inspecció d'una entitat col·laboradora de l'administració (EIC).

## **AMBIT D'APLICACIÓ DE LA INSTAL·LACIÓ / ABAST**

---

L'abast de l'annex es defineix al plànol PI01 on s'assenyala la zona que correspon al projecte (Dr. Pujol i carrer Valladolid) i la zona de millores (Carrer Escorxador i carrer Francesc Riocabo).

## **ANTECEDENTS**

---

L'Ajuntament d'Amposta vol procedir a la urbanització dels carrers DR. PUJOL-VALLADOLID I ESCORXADOR-FRANCESC RIOCABO. Per tal d'executar dita urbanització, s'ha de procedir a equipar l'àmbit amb l'enllumenat públic.

Aquesta instal·lació d'enllumenat es realitzarà d'acord amb les actuals Normes vigents en aquesta matèria i donant compliment al REGLAMENT ELECTROTÈCNIC PER A BAIXA TENSIÓ, R.D. 842/2002.

Amb l'objecte de procedir a la realització de les corresponents obres, es redacta el present annex per L'ENLLUMENAT PÚBLIC, per l'execució de les corresponents obres. En ell es defineixen els criteris que deuran seguir-se en la realització de les obres, determinant les dades bàsiques i criteris de càlcul utilitzats, l'exposició gràfica del sistema mitjançant Plànols que s'adjunten i el Pressupost econòmic previst per la total realització de les Obres que conformen el Projecte.

## **NORMES I REFERÈNCIES**

---

### Normativa estatal:

- R.D. 842/2002, de 2 d'agost, pel qual s'aprova el Reglament Electrotècnic de Baixa Tensió (REBT).
- Instruccions Tècniques Complementàries ITC BT 02, 04, 05, 06, 07, 08, 09, 11, 12, 13, 14, 15, 16, 17, 18, 19, 21, 22, 23, 24, 30, 43 i 44.
- R.D. 1890/2008, de 14 de novembre, pel qual s'aprova el Reglament d'eficiència energètica en instal·lacions d'enllumenat exterior i les seves instruccions tècniques complementaries EA-01 a EA-07.

#### Normativa autonòmica:

- Decret 363/2004, de 24 d'agost, pel qual es regula el procediment administratiu per a l'aplicació del Reglament Electrotècnic per a Baixa Tensió.
- Llei 6/2001, de 31 de maig, d'ordenació ambiental de l'enllumenat per a la protecció del medi nocturn.
- Decret 82/2005, de 3 de maig, pel qual s'aprova el reglament de desenvolupament de la Llei 6/2001.
- Resolució ECF/4548/2006, de 29 de desembre, per la qual s'aproven a FECSA-Endesa les Normes Tècniques Particulars (NTP) relatives a la xarxa i a les instal·lacions d'enllaç.

#### Normes UNE a considerar:

- Normes UNE 157001/2002. Criteris generals per a l'elaboració de projectes.
- Normes UNE, EN i UNE-EN d'obligat compliment.

#### Altres normes:

- Normes del Pla General d'Ordenació Municipal de l'Ajuntament d'Amposta.
- Ordenances de l'Ajuntament d'Amposta.

## **SOLUCIÓ ADOPTADA. JUSTIFICACIÓ**

---

#### Carrer Dr. Pujol:

Col·locació unilateral de columnes de 6 m d'alçada, amb carcassa de fosa injectada d'alumini, model PCN-250 CCQ de Carandini ó similar, amb làmpada de VSAP (Vapor de Sodi d'alta pressió) de 100 W , a una interdistància de 25,60 m. aproximadament. Veure plànol PI02.

Col·locació de punts de llum soterrats a la zona del carril bici tipus TC-TEL model VEGA de ARES o similar amb VSAP de 18 w.

A la zona de ubicació de la xemeneia es col·locaran quatre punts de llums perimetrals uniformement repartits tipus TC-TEL model GEMMA de ARES o similar amb VSAP de 18 w, amb flux de llum vertical amb lent simple i antivandàlica.

#### Carrer Valladolid:

Col·locació de columnes tipus Mistral de 3,5 ms. d'alçada de la marca Carandini o similar amb lluminàries tipus DQR-500/AL amb cobriment a l'hemisferi superior i làmpades VSAP (Vapor de Sodi d'alta pressió) de 70 W, a una interdistància de 15,50 ms. aproximadament. Veure plànol PI02.

#### Carrer Escorxador i Francesc Riocabo:

Col·locació de columnes tipus Mistral de 3,5 ms. d'alçada de la marca Carandini o similar amb lluminàries tipus DQR-500/AL amb cobriment a l'hemisferi superior i làmpades VSAP (Vapor de Sodi d'alta pressió) de 70 W, a una interdistància de 15,00 ms. aproximadament al carrer Escorxador i de 12,00 aprox. al carrer Francesc Riocabo. Veure plànol PI02.



## DESCRIPCIÓ DE LA INSTAL·LACIÓ ELECTRICA

---

### Aspectes generals

---

- Justificació de la necessitat de la instal·lació

Per l'enllumenat de la zona considerada, s'utilitzaran les següents lluminàries.

- Columnes tipus Mistral de 3,5 ms. d'alçada de la marca Carandini o similar amb lluminàries tipus DQR-500/AL amb cobriment a l'hemisferi superior i làmpades VSAP (Vapor de Sodi d'alta pressió) 70 w.
- Columnes de 6 m d'alçada, amb carcassa de fundició injectada d'alumini, model PCN-250 CCQ de Carandini ó similar, amb làmpada de VSAP (Vapor de Sodi d'alta pressió) de 100 W.
- Equips tipus TC-TEL model VEGA de ARES o similar amb VSAP de 18 w.
- Equips tipus TC-TEL model GEMMA de ARES o similar amb VSAP de 18 w, amb flux de llum vertical amb lent simple i antivandàlica.

- Tipus de tràmit

El tràmit a realitzar per la legalització de la instal·lació elèctrica de baixa tensió es realitzarà quan es presenti als organismes competents la MTD d'Enllumenat exterior.

- Classificació de la instal·lació i justificació segons Decret 363/2004 de 24 d'agost

Segons aquest Decret, com la instal·lació d'enllumenat exterior amb una  $P < 5\text{kW}$  no s'inclou a l'article 7.1 punt h) i per tant no es requereix d'una inspecció inicial per una EIC autoritzada.

## DESCRIPCIÓ DE LES OBRES

---

- Característiques luminotècniques

Nivell d'il·luminació: S'ha procurat obtenir una il·luminació mitja de 12 lux, per a carrers amb trànsit escàs, amb un coeficient d'uniformitat mig no inferior a 0,60

Lluminàries: S'han escollit de tal manera que dirigeixin, amb el mínim de pèrdues, el flux lluminós emès per les làmpades i que permetin instal·lar l'equip auxiliar al seu interior.

Làmpades: S'han escollit làmpades del tipus VSAP (Vapor de sodi d'alta pressió) degut al seu alt rendiment lluminós i a la seva llarga vida mitja.

Suports: De columna ancorada al terra amb cargols roscats sobre dau de formigó d'alçada 3,5 i 6 ms.

- Característiques elèctriques

Tipus d'instal·lació: La instal·lació elèctrica per l'enllumenat serà soterrada complint i respectant les normes de muntatge fixades al Reglament Electrotècnic.

Protecció de les Il·luminàries: Cada lluminària estarà protegida contra sobreintensitats amb fusibles de 6 A.

Connexió, desconexió i comandament de la xarxa: La posada en servei i desconexió de la xarxa és farà per mitjà de rellotge astronòmic programable.

Centres de Comandament: S'utilitzarà el centre de comandament i de mesura existent situat al carrer Valladolid amb una potencia contractada de 1,4 kW II i al carrer Dr. Pujol amb una potencia contractada de 4,5 kW II. Aquests quadres de comandament es reforçaran amb la instal·lació de noves proteccions que suportaran i protegiran els nous circuits.

- Posada a terra de la instal·lació elèctrica

Les parts metàl·liques accessibles de la instal·lació deuran protegir-se contra la possibilitat de que en un moment donat pugin quedar en tensió respecte a terra. Amb l'objecte de limitar aquesta i assegurar la immediata actuació de les proteccions diferencials, s'instal·larà la corresponent posta a terra segons les indicacions de la Instrucció MI.BT.019 del vigent Reglament Electrotècnic per Baixa Tensió.

Per la qual cosa es connectarà la terra de quadre de comandament a una pica de terra de 2 m. d'alçada, de ferro amb bany de coure i de 2 cm. de diàmetre.

## **RECEPCIÓ DE LES OBRES**

---

Una cop realitzada l'obra i fetes les comprovacions indicades per la Norma preceptiva, es redactarà l'acta de recepció provisional acompanyada de la corresponent acta de proves.

Després de funcionar normalment la instal·lació durant un any, contat a partir de l'endemà del dia de la recepció provisional, es realitzaran abans de la recepció definitiva de les obres, la comprovació de la instal·lació, redactant posteriorment l'acta de recepció definitiva i la seva corresponent acta de proves.

## **CONDICIONS DE SEGURETAT EN EL TREBALL**

---

Es redactarà juntament amb el projecte executiu d'urbanització un Estudi Bàsic de Seguretat i Salut per tractar-se d'una obra amb Pressupost de Contracta inferior a 400.000 euros.

## CÀLCUL DE LES LÍNIES ELÈCTRIQUES

### Fórmules Generals

Utilitzarem les següents:

Sistema Trifàsic

$$I = P_c / 1,732 \times U \times \cos j = \text{amp (A)}$$

$$e = 1,732 \times I [(L \times \cos j / k \times S \times n) + (X_u \times L \times \sin j / 1000 \times n)] = \text{volts (V)}$$

Sistema Monofàsic:

$$I = P_c / U \times \cos j = \text{amp (A)}$$

$$e = 2 \times I [(L \times \cos j / k \times S \times n) + (X_u \times L \times \sin j / 1000 \times n)] = \text{volts (V)}$$

On:

P<sub>c</sub> = Potència de Càlcul en Watts.

L = Longitud de Càlcul en ms.

e = Caiguda de tensió en Volts.

K = Conductivitat. Coure 56. Alumini 35.

I = Intensitat en Ampers.

U = Tensió de Servei en Volts (Trifàsica ó Monofàsica).

S = Secció del conductor en mm<sup>2</sup>.

cos j = Cosinus de fi. Factor de potència.

n = N<sup>o</sup> de conductors per fase.

X<sub>u</sub> = Reactància por unitat de longitud en mW/m.

### Las característiques generals de la xarxa son:

Tensió(V): Trifàsica 400, Monofàsica 230

C.d.t. máx.(%): 3 Cos j : 0.85

La potència elèctrica instal·lada és:

$$- 6 \times 100 + 12 \times 18 + 9 \times 70 = 1.446 \text{ W}$$

i la potència elèctrica instal·lada considerant un factor de majoració del 15% es te:

1,15 x 1446 = 1.663 W, que tenint en compte els comptadors existents amb la potencia consumida actual, no fa falta contractar cap potència a la companyia subministradora.

Carrers Dr. Pujol - Valladolid

Línia	Nus Origen	Nus Destí	Long. (m)	Conduc.	Canalitz.	Aïllament	Polaritat	Carga (W)	Intensit. (A)	Secció (mm <sup>2</sup> )	Admissible (A)/Fci
1	0	1	50	Cu	Sot.B.Tub	RV0,6/1Kv	Bipolar	1210	5,85	2x10	77/0,9
2	1	2	25,6	Cu	Sot.B.Tub	RV0,6/1Kv	Bipolar	1080	5,22	2x10	77/0,9
3	2	3	25,6	Cu	Sot.B.Tub	RV0,6/1Kv	Bipolar	900	4,35	2x6	58/0,9
4	3	4	25,6	Cu	Sot.B.Tub	RV0,6/1Kv	Bipolar	720	3,48	2x6	58/0,9
5	4	5	25,6	Cu	Sot.B.Tub	RV0,6/1Kv	Bipolar	540	2,61	2x6	58/0,9
6	5	6	23	Cu	Sot.B.Tub	RV0,6/1Kv	Bipolar	360	1,74	2x6	58/0,9
7	6	T1	32	Cu	Sot.B.Tub	RV0,6/1Kv	Bipolar	180	0,87	2x6	58/0,9
8	6	7	47	Cu	Sot.B.Tub	RV0,6/1Kv	Bipolar	1458	7,04	2x6	58/0,9
9	7	8	16	Cu	Sot.B.Tub	RV0,6/1Kv	Bipolar	1332	6,43	2x6	58/0,9
10	8	9	16	Cu	Sot.B.Tub	RV0,6/1Kv	Bipolar	1206	5,83	2x6	58/0,9
11	0	10	51	Cu	Sot.B.Tub	RV0,6/1Kv	Bipolar	259	1,25	2x6	58/0,9
12	10	11	25	Cu	Sot.B.Tub	RV0,6/1Kv	Bipolar	227	1,10	2x6	58/0,9
13	11	12	25	Cu	Sot.B.Tub	RV0,6/1Kv	Bipolar	195	0,94	2x6	58/0,9
14	12	13	25	Cu	Sot.B.Tub	RV0,6/1Kv	Bipolar	163	0,79	2x6	58/0,9
15	13	14	25	Cu	Sot.B.Tub	RV0,6/1Kv	Bipolar	131	0,63	2x6	58/0,9
16	14	15	25	Cu	Sot.B.Tub	RV0,6/1Kv	Bipolar	99	0,48	2x6	58/0,9
17	15	16	25	Cu	Sot.B.Tub	RV0,6/1Kv	Bipolar	67	0,32	2x6	58/0,9
18	16	17	25	Cu	Sot.B.Tub	RV0,6/1Kv	Bipolar	35	0,17	2x6	58/0,9

Nus	Long.	C.d.t. (V)	Tensió Nus (V)	Secció (mm2)	C.d.t. (%)
1	50	0,00	230,00	10	0,00
2	25,6	-0,43	229,57	10	0,19
3	25,6	-0,60	229,40	6	0,26
4	25,6	-0,48	229,52	6	0,21
5	25,6	-0,36	229,64	6	0,16
6	23	-0,21	229,79	6	0,09
7	32	-0,15	229,85	6	0,06
8	47	-1,77	228,23	6	0,77
9	16	-0,55	229,45	6	0,24
10	16	-0,50	229,50	6	0,22
11	51	-0,34	229,66	6	0,15
12	25	-0,15	229,85	6	0,06
13	25	-0,13	229,87	6	0,05
14	25	-0,11	229,89	6	0,05
15	25	-0,08	229,92	6	0,04
16	25	-0,06	229,94	6	0,03
17	25	-0,04	229,96	6	0,02
18	25	-0,02	229,98	6	0,01

- (\*) Caiguda de tensió màxima al nus 9 = 1,23 %

Carrers Escorxador – Francesc Riocabo

Línia	Nus Origen	Nus Destí	Long. (m)	Conduc.	Canalitz.	Aïllament	Polaritat	Carga (W)	Intensit. (A)	Secció (mm2)	Admissible (A)/Fci
19	Arq	18	36	Cu	Sot.B.Tub.	RV0,6/1Kv	Bipolar	1965	9,49	2x6	58/0,9
20	18	19	15	Cu	Sot.B.Tub.	RV0,6/1Kv	Bipolar	1839	8,88	2x6	58/0,9
21	19	20	15	Cu	Sot.B.Tub.	RV0,6/1Kv	Bipolar	1713	8,28	2x6	58/0,9
22	20	21	32	Cu	Sot.B.Tub.	RV0,6/1Kv	Bipolar	1587	7,67	2x6	58/0,9
23	21	22	12	Cu	Sot.B.Tub.	RV0,6/1Kv	Bipolar	1461	7,06	2x6	58/0,9
24	22	23	12	Cu	Sot.B.Tub.	RV0,6/1Kv	Bipolar	1335	6,45	2x6	58/0,9

Nus	Long.	C.d.t. (V)	Tensió Nus (V)	Secció (mm2)	C.d.t. (%)
19	36	-1,83	228,17	6	0,80
20	15	-0,71	229,29	6	0,31
21	15	-0,66	229,34	6	0,29
22	32	-1,31	228,69	6	0,57
23	12	-0,45	229,55	6	0,20

- (\*) Caiguda de tensió màxima al nus 23 = 2,16 %





## **CLAVEGUERAM – AIGÜES RESIDUALS I PLUVIALS**

### **Aigües residuals**

S'ha revisat la xarxa de clavegueram, amb l'objectiu de definir l'estat actual i en conseqüència determinar els punts a canviar o millorar. Es considera que la xarxa actual es totalment operativa i es conserva en bon estat, per tant i donat que la capacitat actual es suficient, es conclou que no es farà cap modificació i millora, axó sí, es revisaran l'estat de les canonades i es canviaran aquelles que estiguin deteriorades.

Al pressupost s'ha implementat una partida a mà alçada per donar cobertura a aquests canvis en cas de que fou necessari.

### **Aigües pluvials.**

Per a la recollida de les aigües pluvials de l'àmbit considerat, es proposa canalitzar-les mitjançant les pendents transversals pròpies del carrer i que donaran al eix que parteix la vorera amb la calçada del mateix. Un cop canalitzades aquestes aigües s'abocaran per embornals uniformement repartits, on l'aigua de pluja serà conduïda a la reixa situada l'avinguda Sant Jaume. Es farà tant al carrer Valladolid com al carrer Francesc Riocabo.









Pressupost parcial nº 1 ENLLUMENAT PUBLIC

Nº	Ut	Descripció					Amidament	
1.1	M3	Excavació de rasa de fins a 4 m de fondària i fins a 2 m d'amplària, en terreny de trànsit, amb retroexcavadora amb martell trencador	Uts.	Llargada	Amplada	Alçada	Parcial	Subtotal
			1	92,40	0,40	0,60	22,176	
							22,176	22,176
							<b>Total m3 .....</b>	<b>22,176</b>
1.2	M2	Repàs i piconatge de sòl de rasa d'amplària màxima 0,6 m, amb compactació del 95% PM	Uts.	Llargada	Amplada	Alçada	Parcial	Subtotal
			1	92,40	0,40		36,960	
							36,960	36,960
							<b>Total m2 .....</b>	<b>36,960</b>
1.3	M3	Subministrament de terra tolerable d'aportació	Uts.	Llargada	Amplada	Alçada	Parcial	Subtotal
			1	92,40	0,40	0,40	14,784	
							14,784	14,784
							<b>Total m3 .....</b>	<b>14,784</b>
1.4	M3	Rebliment i piconatge de rasa d'amplària fins a 0,6 m, amb material tolerable, en tongades de gruix fins a 25 cm, utilitzant picó vibrant, amb compactació del 95 % PM	Uts.	Llargada	Amplada	Alçada	Parcial	Subtotal
			1	92,40	0,40	0,40	14,784	
							14,784	14,784
							<b>Total m3 .....</b>	<b>14,784</b>
1.5	M3	Càrrega amb mitjans mecànics i transport de terres a monodipòsit o centre de reciclatge, amb camió de 12 t, amb un recorregut de fins a 2 km	Uts.	Llargada	Amplada	Alçada	Parcial	Subtotal
			1	92,40	0,40	0,30	11,088	
							11,088	11,088
							<b>Total m3 .....</b>	<b>11,088</b>
1.6	U	Pericó de 38x38x55 cm, amb parets de 15 cm de gruix de formigó HM-20/P/20/I i solera de maó calat de 290x140x100 mm, sobre llit de sorra	Uts.	Llargada	Amplada	Alçada	Parcial	Subtotal
			2				2,000	
							2,000	2,000
							<b>Total u .....</b>	<b>2,000</b>
1.7	U	Bastiment i tapa per a pericó de serveis, de fosa grisa de 420x420x40 mm i de 25 kg de pes, col·locat amb morter	Uts.	Llargada	Amplada	Alçada	Parcial	Subtotal
			2				2,000	
							2,000	2,000
							<b>Total u .....</b>	<b>2,000</b>
1.8	M3	Formigó per a rases i pous, HA-25/P/20/IIa, de consistència plàstica i grandària màxima del granulat 20 mm, abocat des de camió	Uts.	Llargada	Amplada	Alçada	Parcial	Subtotal
		Pas servei Av. Sant Jaume	1	8,00	0,40	0,80	2,560	
		Daus ancoratges columnes	6	0,50	0,50	0,65	0,975	
							3,535	3,535
							<b>Total m3 .....</b>	<b>3,535</b>
1.9	Kg	Acer en barres corrugades B 500 SD, de límit elàstic >= 500 N/mm2, en barres de diàmetre superior a 16 mm, per a l'armadura de rases i pous	Uts.	Llargada	Amplada	Alçada	Parcial	Subtotal
			6	6,30			37,800	
							37,800	37,800
							<b>Total kg .....</b>	<b>37,800</b>

Pressupost parcial nº 1 ENLLUMENAT PUBLIC

Nº	Ut	Descripció					Amidament	
1.10	M	Tub corbable corrugat de PVC, de 80 mm de diàmetre nominal, aïllant i no propagador de la flama, resistència a l'impacte de 6 J, resistència a compressió de 250 N, muntat com a canalització soterrada	Uts.	Llargada	Amplada	Alçada	Parcial	Subtotal
			1	98,40			98,400	
			0,1	98,40			9,840	
							108,240	108,240
<b>Total m .....</b>						<b>108,240</b>		
1.11	M	Conductor de coure de designació UNE RZ1-K (AS) 0,6/1 kV, amb baixa emissivitat fums, tripolar de secció 3x6 mm2, col.locat en tub	Uts.	Llargada	Amplada	Alçada	Parcial	Subtotal
			1	92,40			92,400	
							92,400	92,400
			<b>Total m .....</b>					
1.12	M	Conductor de coure nu, unipolar de secció 1x35 mm2, muntat en malla de connexió a terra	Uts.	Llargada	Amplada	Alçada	Parcial	Subtotal
			1	92,40			92,400	
							92,400	92,400
			<b>Total m .....</b>					
1.13	U	Piqueta de connexió a terra d'acer, amb recobriments de coure de 300 µm de gruix, de 1500 mm de llargària i de 14,6 mm de diàmetre, clavada a terra	Uts.	Llargada	Amplada	Alçada	Parcial	Subtotal
			2				2,000	
							2,000	2,000
			<b>Total u .....</b>					
1.14	U	Columna de planxa d'acer galvanitzat, de forma troncocònica, de 3,5 m d'alçada, coronament sense platina, amb base platina i porta, segons norma UNE-EN 40-5, col.locada sobre dau de formigó	Uts.	Llargada	Amplada	Alçada	Parcial	Subtotal
			6				6,000	
							6,000	6,000
			<b>Total u .....</b>					
1.15	U	Llumenera simètrica tipus DQR-500/AL o similar amb difusor esfèric de plàstic i hemisferi superior reflectant, amb làmpada VSAP 70 W, preu alt, amb bastidor metàl·lic i allotjament per a equip, acoblada al suport	Uts.	Llargada	Amplada	Alçada	Parcial	Subtotal
			6				6,000	
							6,000	6,000
			<b>Total u .....</b>					
1.16	Pa	Quadre de comandament i protecció complet	Uts.	Llargada	Amplada	Alçada	Parcial	Subtotal
			1				1,000	
							1,000	1,000
			<b>Total PA .....</b>					

Pressupost parcial nº 2 SANEJAMENT

Nº	Ut	Descripció					Amidament	
2.1	M3	Excavació de rasa de fins a 4 m de fondària i fins a 2 m d'amplària, en terreny fluix, amb mitjans mecànics	Uts.	Llargada	Amplada	Alçada	Parcial	Subtotal
			1	41,80	0,40	0,80	13,376	
							13,376	13,376
<b>Total m3 .....</b>						<b>13,376</b>		
2.2	M2	Repàs i piconatge de sòl de rasa de més de 0,6 i menys d'1,5 m d'amplària, amb compactació del 95% PM	Uts.	Llargada	Amplada	Alçada	Parcial	Subtotal
			1	41,80	0,40		16,720	
							16,720	16,720
<b>Total m2 .....</b>						<b>16,720</b>		
2.3	M3	Rebliment i piconatge de rasa d'amplària més de 0,6 i fins a 1,5 m, amb material tolerable, en tongades de gruix fins a 25 cm, utilitzant picó vibrant, amb compactació del 95 % PM	Uts.	Llargada	Amplada	Alçada	Parcial	Subtotal
			1	41,80	0,40	0,50	8,360	
							8,360	8,360
<b>Total m3 .....</b>						<b>8,360</b>		
2.4	M3	Subministrament de terra seleccionada d'aportació	Uts.	Llargada	Amplada	Alçada	Parcial	Subtotal
			1	41,80	0,40	0,50	8,360	
							8,360	8,360
<b>Total m3 .....</b>						<b>8,360</b>		
2.5	M3	Càrrega amb mitjans mecànics i transport de terres a monodipòsit o centre de reciclatge, amb camió de 12 t, amb un recorregut de més de 2 i fins a 5 km	Uts.	Llargada	Amplada	Alçada	Parcial	Subtotal
			1	41,80	0,40	0,30	5,016	
							5,016	5,016
<b>Total m3 .....</b>						<b>5,016</b>		
2.6	M	Tub de PVC de 250 mm de diàmetre nominal de formació helicoïdal amb perfil rígid nervat exteriorment, autoportant, unió elàstica amb massilla adhesiva de poliuretà i col·locat al fons de la rasa	Uts.	Llargada	Amplada	Alçada	Parcial	Subtotal
			1	41,80			41,800	
							41,800	41,800
<b>Total m .....</b>						<b>41,800</b>		
2.7	U	Pou circular de registre de diàmetre 100 cm, de 1,5 m de fondària, amb solera de formigó HM-20/P/20/I, de 15 cm de gruix amb mitja canya per a tub de diàmetre 25 cm, paret de maó calat de gruix 14 cm, arrebossada i lliscada per dins amb morter mixt 1:0,5:4, bastiment i tapa de fosa grisa de diàmetre 70 cm i graons de ferro colat nodular de 200x200x200 mm	Uts.	Llargada	Amplada	Alçada	Parcial	Subtotal
			1				1,000	
							1,000	1,000
<b>Total u .....</b>						<b>1,000</b>		
2.8	U	Caixa per a embornal de 70x30x85 cm, amb parets de 10 cm de gruix de formigó HM-20/P/20/I sobre solera de 10 cm de formigó HM-20/P/20/I	Uts.	Llargada	Amplada	Alçada	Parcial	Subtotal
			3				3,000	
							3,000	3,000
<b>Total u .....</b>						<b>3,000</b>		
2.9	U	Bastiment i reixa practicable per a embornal, de fosa grisa de 800x364x50 mm exteriors i 52 kg de pes, col·locat amb morter	Uts.	Llargada	Amplada	Alçada	Parcial	Subtotal
			3				3,000	
							3,000	3,000

**Pressupost parcial nº 2 SANEJAMENT**

Nº	Ut	Descripció					Amidament	
							3,000	3,000
							<b>Total u .....</b>	<b>3,000</b>
<b>2.10</b>	<b>Pa</b>	<b>Treballs d'unió canonades.</b>						
			Uts.	Llargada	Amplada	Alçada	Parcial	Subtotal
			9				9,000	
							9,000	9,000
							<b>Total PA .....</b>	<b>9,000</b>
<b>2.11</b>	<b>Pa</b>	<b>Arranjament instal·lació clavegueram</b>						
			Uts.	Llargada	Amplada	Alçada	Parcial	Subtotal
			1				1,000	
							1,000	1,000
							<b>Total PA .....</b>	<b>1,000</b>

**Pressupost parcial nº 3 TELECOMUNICACIONS**

<b>Nº</b>	<b>Ut</b>	<b>Descripció</b>					<b>Amidament</b>	
<b>3.1</b>	<b>U</b>	<b>Pericó de registre prefabricat de formigó armat vibrat, tipus DF-II per a instal·lacions de telefonia inclosa tapa de formigó prefabricada, col·locada sobre solera de formigó HM-20/P/40/l de 15 cm de gruix</b>						
			Uts.	Llargada	Amplada	Alçada	Parcial	Subtotal
			4				4,000	
							4,000	4,000
							<b>Total u .....</b>	<b>4,000</b>
<b>3.2</b>	<b>M</b>	<b>Tub rígid de PVC, de 63 mm de diàmetre nominal, aïllant i no propagador de la flama, amb una resistència a l'impacte de 6 J, resistència a compressió de 250 N, d'1,2 mm de gruix, amb unió encolada i com a canalització soterrada</b>						
			Uts.	Llargada	Amplada	Alçada	Parcial	Subtotal
			3	70,30			210,900	
			2	7,40			14,800	
Variació traçat			0,1	225,80			22,580	
							248,280	248,280
							<b>Total m .....</b>	<b>248,280</b>
<b>3.3</b>	<b>M3</b>	<b>Excavació de rasa de fins a 4 m de fondària i fins a 2 m d'amplària, en terreny fluix, amb mitjans mecànics</b>						
			Uts.	Llargada	Amplada	Alçada	Parcial	Subtotal
			1	100,30	0,50	0,70	35,105	
							35,105	35,105
							<b>Total m3 .....</b>	<b>35,105</b>
<b>3.4</b>	<b>M2</b>	<b>Repàs i piconatge de sòl de rasa de més de 0,6 i menys d'1,5 m d'amplària, amb compactació del 95% PM</b>						
			Uts.	Llargada	Amplada	Alçada	Parcial	Subtotal
			1	100,30	0,50		50,150	
							50,150	50,150
							<b>Total m2 .....</b>	<b>50,150</b>
<b>3.5</b>	<b>M3</b>	<b>Rebliment i piconatge de rasa d'amplària més de 0,6 i fins a 1,5 m, amb material tolerable, en tongades de gruix fins a 25 cm, utilitzant picó vibrant, amb compactació del 95 % PM</b>						
			Uts.	Llargada	Amplada	Alçada	Parcial	Subtotal
			1	100,30	0,50	0,60	30,090	
							30,090	30,090
							<b>Total m3 .....</b>	<b>30,090</b>
<b>3.6</b>	<b>M3</b>	<b>Subministrament de terra seleccionada d'aportació</b>						
			Uts.	Llargada	Amplada	Alçada	Parcial	Subtotal
			1	100,30	0,50	0,70	35,105	
							35,105	35,105
							<b>Total m3 .....</b>	<b>35,105</b>
<b>3.7</b>	<b>M3</b>	<b>Càrrega amb mitjans mecànics i transport de terres a monodipòsit o centre de reciclatge, amb camió de 12 t, amb un recorregut de més de 2 i fins a 5 km</b>						
			Uts.	Llargada	Amplada	Alçada	Parcial	Subtotal
			1	100,50	0,50	0,10	5,025	
							5,025	5,025
							<b>Total m3 .....</b>	<b>5,025</b>

**Pressupost parcial nº 4 SEGURETAT I SALUT**

<b>Nº</b>	<b>Ut</b>	<b>Descripció</b>	<b>Amidament</b>					
<b>4.1</b>	<b>U</b>	<b>Conexions a les diferents canonades.</b>						
			Uts.	Llargada	Amplada	Alçada	Parcial	Subtotal
			1				1,000	
							1,000	1,000
							<b>Total u .....</b>	<b>1,000</b>

Amposta, octubre de 2.013  
Enginyer Municipal

Joan Carles Gonzalez Conde











## Quadre de preus nº 1

Nº	Designació	Import	
		En xifra (euros)	En lletra (euros)
	<b>1 ENLLUMENAT PUBLIC</b>		
1.1	m3 Excavació de rasa de fins a 4 m de fondària i fins a 2 m d'amplària, en terreny de trànsit, amb retroexcavadora amb martell trencador	9,79	NOU EUROS AMB SETANTA-NOU CÈNTIMS
1.2	m2 Repàs i piconatge de sòl de rasa d'amplària màxima 0,6 m, amb compactació del 95% PM	3,48	TRES EUROS AMB QUARANTA-VUIT CÈNTIMS
1.3	m3 Subministrament de terra tolerable d'aportació	3,71	TRES EUROS AMB SETANTA-U CÈNTIMS
1.4	m3 Rebliment i piconatge de rasa d'amplària fins a 0,6 m, amb material tolerable, en tongades de gruix fins a 25 cm, utilitzant picó vibrant, amb compactació del 95 % PM	18,31	DIVUIT EUROS AMB TRENTA-U CÈNTIMS
1.5	m3 Càrrega amb mitjans mecànics i transport de terres a monodipòsit o centre de reciclatge, amb camió de 12 t, amb un recorregut de fins a 2 km	3,47	TRES EUROS AMB QUARANTA-SET CÈNTIMS
1.6	u Pericó de 38x38x55 cm, amb parets de 15 cm de gruix de formigó HM-20/P/20/I i solera de maó calat de 290x140x100 mm, sobre llit de sorra	49,21	QUARANTA-NOU EUROS AMB VINT-I-U CÈNTIMS
1.7	u Bastiment i tapa per a pericó de serveis, de fosa grisa de 420x420x40 mm i de 25 kg de pes, col·locat amb morter	25,22	VINT-I-CINC EUROS AMB VINT-I-DOS CÈNTIMS
1.8	m3 Formigó per a rases i pous, HA-25/P/20/IIa, de consistència plàstica i grandària màxima del granulat 20 mm, abocat des de camió	68,81	SEIXANTA-VUIT EUROS AMB VUITANTA-U CÈNTIMS
1.9	kg Acer en barres corrugades B 500 SD, de límit elàstic $\geq 500$ N/mm <sup>2</sup> , en barres de diàmetre superior a 16 mm, per a l'armadura de rases i pous	1,05	U EURO AMB CINC CÈNTIMS
1.10	m Tub corbable corrugat de PVC, de 80 mm de diàmetre nominal, aïllant i no propagador de la flama, resistència a l'impacte de 6 J, resistència a compressió de 250 N, muntat com a canalització soterrada	1,99	U EURO AMB NORANTA-NOU CÈNTIMS
1.11	m Conductor de coure de designació UNE RZ1-K (AS) 0,6/1 kV, amb baixa emissivitat fums, tripolar de secció 3x6 mm <sup>2</sup> , col·locat en tub	5,22	CINC EUROS AMB VINT-I-DOS CÈNTIMS
1.12	m Conductor de coure nu, unipolar de secció 1x35 mm <sup>2</sup> , muntat en malla de connexió a terra	8,16	VUIT EUROS AMB SETZE CÈNTIMS
1.13	u Piqueta de connexió a terra d'acer, amb recobriment de coure de 300 µm de gruix, de 1500 mm de llargària i de 14,6 mm de diàmetre, clavada a terra	22,10	VINT-I-DOS EUROS AMB DEU CÈNTIMS
1.14	u Columna de planxa d'acer galvanitzat, de forma troncocònica, de 3,5 m d'alçària, coronament sense platina, amb base platina i porta, segons norma UNE-EN 40-5, col·locada sobre dau de formigó	433,96	QUATRE-CENTS TRENTA-TRES EUROS AMB NORANTA-SIS CÈNTIMS

Quadre de preus nº 1

Nº	Designació	Import	
		En xifra (euros)	En lletra (euros)
1.15	u Llumenera simètrica tipus DQR-500/AL o similar amb difusor esfèric de plàstic i hemisferi superior reflectant, amb làmpada VSAP 70 W, preu alt, amb bastidor metàl·lic i allotjament per a equip, acoblada al suport	297,49	DOS-CENTS NORANTA-SET EUROS AMB QUARANTA-NOU CÈNTIMS
1.16	PA Quadre de comandament i protecció complet	450,00	QUATRE-CENTS CINQUANTA EUROS
<b>2 SANEJAMENT</b>			
2.1	m3 Excavació de rasa de fins a 4 m de fondària i fins a 2 m d'amplària, en terreny flux, amb mitjans mecànics	5,56	CINC EUROS AMB CINQUANTA-SIS CÈNTIMS
2.2	m2 Repàs i piconatge de sòl de rasa de més de 0,6 i menys d'1,5 m d'amplària, amb compactació del 95% PM	2,07	DOS EUROS AMB SET CÈNTIMS
2.3	m3 Rebliment i piconatge de rasa d'amplària més de 0,6 i fins a 1,5 m, amb material tolerable, en tongades de gruix fins a 25 cm, utilitzant picó vibrant, amb compactació del 95 % PM	11,44	ONZE EUROS AMB QUARANTA-QUATRE CÈNTIMS
2.4	m3 Subministrament de terra seleccionada d'aportació	9,12	NOU EUROS AMB DOTZE CÈNTIMS
2.5	m3 Càrrega amb mitjans mecànics i transport de terres a monodipòsit o centre de reciclatge, amb camió de 12 t, amb un recorregut de més de 2 i fins a 5 km	4,07	QUATRE EUROS AMB SET CÈNTIMS
2.6	m Tub de PVC de 250 mm de diàmetre nominal de formació helicoidal amb perfil rígid nervat exteriorment, autoportant, unió elàstica amb massilla adhesiva de poliuretà i col·locat al fons de la rasa	11,16	ONZE EUROS AMB SETZE CÈNTIMS
2.7	u Pou circular de registre de diàmetre 100 cm, de 1,5 m de fondària, amb solera de formigó HM-20/P/20/I, de 15 cm de gruix amb mitja canya per a tub de diàmetre 25 cm, paret de maó calat de gruix 14 cm, arrebossada i lliscada per dins amb morter mixt 1:0,5:4, bastiment i tapa de fosa grisa de diàmetre 70 cm i graons de ferro colat nodular de 200x200x200 mm	433,74	QUATRE-CENTS TRENTA-TRES EUROS AMB SETANTA-QUATRE CÈNTIMS
2.8	u Caixa per a embornal de 70x30x85 cm, amb parets de 10 cm de gruix de formigó HM-20/P/20/I sobre solera de 10 cm de formigó HM-20/P/20/I	52,44	CINQUANTA-DOS EUROS AMB QUARANTA-QUATRE CÈNTIMS
2.9	u Bastiment i reixa practicable per a embornal, de fosa grisa de 800x364x50 mm exteriors i 52 kg de pes, col·locat amb morter	79,36	SETANTA-NOU EUROS AMB TRENTA-SIS CÈNTIMS
2.10	PA Treballs d'unió canonades.	60,00	SEIXANTA EUROS
2.11	PA Arranjament instal·lació clavegueram	800,00	VUIT-CENTS EUROS
<b>3 TELECOMUNICACIONS</b>			
3.1	u Pericó de registre prefabricat de formigó armat vibrat, tipus DF-II per a instal·lacions de telefonia inclosa tapa de formigó prefabricada, col·locada sobre solera de formigó HM-20/P/40/I de 15 cm de gruix	792,33	SET-CENTS NORANTA-DOS EUROS AMB TRENTA-TRES CÈNTIMS

Quadre de preus nº 1

Nº	Designació	Import	
		En xifra (euros)	En lletra (euros)
3.2	m Tub rígid de PVC, de 63 mm de diàmetre nominal, aïllant i no propagador de la flama, amb una resistència a l'impacte de 6 J, resistència a compressió de 250 N, d'1,2 mm de gruix, amb unió encolada i com a canalització soterrada	2,89	DOS EUROS AMB VUITANTA-NOU CÈNTIMS
3.3	m3 Excavació de rasa de fins a 4 m de fondària i fins a 2 m d'amplària, en terreny fluix, amb mitjans mecànics	5,56	CINC EUROS AMB CINQUANTA-SIS CÈNTIMS
3.4	m2 Repàs i piconatge de sòl de rasa de més de 0,6 i menys d'1,5 m d'amplària, amb compactació del 95% PM	2,07	DOS EUROS AMB SET CÈNTIMS
3.5	m3 Rebliment i piconatge de rasa d'amplària més de 0,6 i fins a 1,5 m, amb material tolerable, en tongades de gruix fins a 25 cm, utilitzant picó vibrant, amb compactació del 95 % PM	11,44	ONZE EUROS AMB QUARANTA-QUATRE CÈNTIMS
3.6	m3 Subministrament de terra seleccionada d'aportació	9,12	NOU EUROS AMB DOTZE CÈNTIMS
3.7	m3 Càrrega amb mitjans mecànics i transport de terres a monodipòsit o centre de reciclatge, amb camió de 12 t, amb un recorregut de més de 2 i fins a 5 km	4,07	QUATRE EUROS AMB SET CÈNTIMS
	<b>4 SEGURETAT I SALUT</b>		
4.1	u Conexions a les diferents canonades.	300,00	TRES-CENTS EUROS
	Amposta, octubre de 2.013 Enginyer Municipal		
	Joan Carles Gonzalez Conde		









## Quadre de preus nº 2

**Advertència:** Els preus d'aquest quadre s'aplicaran única i exclusivament en els casos que sigui necessari abonar obres incompletes quan per rescissió o una altra causa no arribin a acabar-se les contractades, sense que es pugui pretendre la valoració de cada unitat d'obra fraccionada en altra forma que l'establida a l'esmentat quadre.

Nº	Designació	Import	
		Parcial (euros)	Total (euros)
	<b>1 ENLLUMENAT PUBLIC</b>		
1.1	m3 Excavació de rasa de fins a 4 m de fondària i fins a 2 m d'amplària, en terreny de trànsit, amb retroexcavadora amb martell trencador (Maquinària)		
C1105A00	Retroexcavadora amb martell trencador	0,152 h	64,40
			9,79
	<b>Total</b>		<b>9,79</b>
1.2	m2 Repàs i piconatge de sòl de rasa d'amplària màxima 0,6 m, amb compactació del 95% PM (Mà d'obra)		9,79
A0140000	Manobre	0,062 h	15,00
A0150000	Manobre especialista	0,106 h	15,41
	(Maquinària)		
C133A0K0	Picó vibrant, plac.60cm	0,110 h	8,02
	(Resta d'obra)		0,04
	<b>Total</b>		<b>3,48</b>
1.3	m3 Subministrament de terra tolerable d'aportació (Materials)		3,48
B03D6000	Terra toler.	1,000 m3	3,71
			3,71
	<b>Total</b>		<b>3,71</b>
1.4	m3 Rebliment i piconatge de rasa d'amplària fins a 0,6 m, amb material tolerable, en tongades de gruix fins a 25 cm, utilitzant picó vibrant, amb compactació del 95 % PM (Mà d'obra)		3,71
A0150000	Manobre especialista	0,528 h	15,41
	(Maquinària)		
C1315020	Retroexcavadora mitjana	0,100 h	56,40
C133A0K0	Picó vibrant, plac.60cm	0,550 h	8,02
	(Resta d'obra)		0,12
	<b>Total</b>		<b>18,31</b>
1.5	m3 Càrrega amb mitjans mecànics i transport de terres a monodipòsit o centre de reciclatge, amb camió de 12 t, amb un recorregut de fins a 2 km (Maquinària)		18,31
C1311120	Pala carregadora s/,mitjana,s/,pneumàtic...	0,033 h	52,33
C1501800	Camió transp.12 t	0,050 h	34,89
			1,73
			1,74
	<b>Total</b>		<b>3,47</b>
			3,47

Quadre de preus nº 2

Nº	Designació	Import	
		Parcial (euros)	Total (euros)
1.6	u Pericó de 38x38x55 cm, amb parets de 15 cm de gruix de formigó HM-20/P/20/I i solera de maó calat de 290x140x100 mm, sobre llit de sorra		
	(Mà d'obra)		
A012N000	Oficial la d'obra pública	1,056 h	16,79
A0140000	Manobre	1,056 h	15,00
	(Materials)		
B0312500	Sorra pedra granit. 0-3.5 mm	0,013 t	14,53
B064300C	Formigó HM-20/P/20/I, >=200kg/m3 ciment	0,209 m3	57,57
B0DF7...	Motlle metàl·lic p/encof.pericó enllum. ...	1,007 u	0,82
B0F1D2...	Maó calat, 29x14x10cm, p/revestir	11,004 u	0,19
	(Resta d'obra)		0,50
	Total		49,21
1.7	u Bastiment i tapa per a pericó de serveis, de fosa grisa de 420x420x40 mm i de 25 kg de pes, col·locat amb morter		49,21
	(Mà d'obra)		
A012N000	Oficial la d'obra pública	0,301 h	16,79
A0140000	Manobre	0,301 h	15,00
	(Materials)		
B0704200	Morter M-4a (4 N/mm2) granel	0,040 t	27,72
BDKZ31...	Bastiment+tapa p/pericó serv., fosa grisa...	1,000 u	14,40
	(Resta d'obra)		0,14
	Total		25,22
1.8	m3 Formigó per a rases i pous, HA-25/P/20/IIa, de consistència plàstica i grandària màxima del granulat 20 mm, abocat des de camió		25,22
	(Mà d'obra)		
A0140000	Manobre	0,239 h	15,00
	(Materials)		
B065960C	Formigó HA-25/P/20/IIa, >=275kg/m3 ciment	1,020 m3	63,89
	(Resta d'obra)		0,05
	Total		68,81
1.9	kg Acer en barres corrugades B 500 SD, de límit elàstic >= 500 N/mm2, en barres de diàmetre superior a 16 mm, per a l'armadura de rases i pous		68,81
	(Mà d'obra)		
A0124000	Oficial la ferrallista	0,010 h	16,79
A0134000	Ajudant ferrallista	0,012 h	15,71
	(Materials)		
B0A14200	Filferro recuit, D=1,3mm	0,015 kg	1,02
B0B2C000	Acer b/corrugada B 500 SD	1,050 kg	0,65
	(Per arrodoniment)		-0,01
	Total		1,05
1.10	m Tub corbable corrugat de PVC, de 80 mm de diàmetre nominal, aïllant i no propagador de la flama, resistència a l'impacte de 6 J, resistència a compressió de 250 N, muntat com a canalització soterrada		1,05
	(Mà d'obra)		
A012H000	Oficial la electricista	0,032 h	17,35
A013H000	Ajudant electricista	0,018 h	15,69
	(Materials)		
BG22R...	Tub corbable corrugat PVC, DN=80mm, 6J, 250...	1,020 m	1,12
	(Resta d'obra)		0,01
	Total		1,99
			1,99

Quadre de preus nº 2

Nº	Designació	Import	
		Parcial (euros)	Total (euros)
1.11	m Conductor de coure de designació UNE RZ1-K (AS) 0,6/1 kV, amb baixa emissivitat fums, tripolar de secció 3x6 mm2, col.locat en tub (Mà d'obra)		
A012H000	Oficial 1a electricista	0,038 h	17,35
A013H000	Ajudant electricista	0,038 h	15,69
	(Materials)		
BG31G...	Conductor de Cu UNE RZ1-K (AS) 0,6/1 kV ...	1,020 m	3,86
	(Resta d'obra)		0,02
	Total		5,22
1.12	m Conductor de coure nu, unipolar de secció 1x35 mm2, muntat en malla de connexió a terra (Mà d'obra)		
A012H000	Oficial 1a electricista	0,200 h	17,35
A013H000	Ajudant electricista	0,200 h	15,69
	(Materials)		
BG380900	Conductor Cu nu,1x35mm2	1,020 m	1,29
BGY38000	P.p.elem.especials p/conduc.Cu.nus	1,000 u	0,13
	(Resta d'obra)		0,10
	Total		8,16
1.13	u Piqueta de connexió a terra d'acer, amb recobriments de coure de 300 µm de gruix, de 1500 mm de llargària i de 14,6 mm de diàmetre, clavada a terra (Mà d'obra)		
A012H000	Oficial 1a electricista	0,233 h	17,35
A013H000	Ajudant electricista	0,233 h	15,69
	(Materials)		
BGD122...	Piqueta connex.terra acer,long.=1500mm,D...	1,000 u	10,50
BGYD1...	P.p.elem.especials p/piqu.connex.terr.	1,000 u	3,78
	(Resta d'obra)		0,12
	Total		22,10
1.14	u Columna de planxa d'acer galvanitzat, de forma troncocònica, de 3,5 m d'alçària, coronament sense platina, amb base platina i porta, segons norma UNE-EN 40-5, col.locada sobre dau de formigó (Mà d'obra)		
A012H000	Oficial 1a electricista	0,316 h	17,35
A013H000	Ajudant electricista	0,316 h	15,69
A0140000	Manobre	0,250 h	15,00
	(Maquinària)		
C1504R00	Camió cistella h=10m	0,316 h	36,40
	(Materials)		
BHM11...	Columna planxa ac.galv.,troncocònica,h=4...	1,000 u	372,00
BHWM1...	P.p.accessoris p/columnes	1,000 u	36,06
	(Resta d'obra)		0,21
	Total		433,96
			433,96

Quadre de preus nº 2

Nº	Designació	Import	
		Parcial (euros)	Total (euros)
1.15	u Llumenera simètrica tipus DQR-500/AL o similar amb difusor esfèric de plàstic i hemisferi superior reflectant, amb làmpada VSAP 70 W, preu alt, amb bastidor metàl·lic i allotjament per a equip, acoblada al suport (Mà d'obra)		
A012H000	Oficial la electricista	0,350 h	17,35
A013H000	Ajudant electricista	0,350 h	15,69
	(Materials)		
BHN8F7...	Llumenera simètrica, troncòcon.plàst., hal...	1,000 u	285,76
	(Resta d'obra)		0,17
		Total	297,49
			297,49
1.16	PA Quadre de comandament i protecció complet (Mitjans auxiliars)		
010001	Quadre de comandament i protecció complet	1,000 PA	450,00
		Total	450,00
			450,00
	<b>2 SANEJAMENT</b>		
2.1	m3 Excavació de rasa de fins a 4 m de fondària i fins a 2 m d'amplària, en terreny fluix, amb mitjans mecànics (Mà d'obra)		
A0140000	Manobre	0,010 h	15,00
	(Maquinària)		
C1315020	Retroexcavadora mitjana	0,096 h	56,40
		Total	5,56
			5,56
2.2	m2 Repàs i piconatge de sòl de rasa de més de 0,6 i menys d'1,5 m d'amplària, amb compactació del 95% PM (Mà d'obra)		
A0140000	Manobre	0,060 h	15,00
A0150000	Manobre especialista	0,042 h	15,41
	(Maquinària)		
C133A030	Picó vibrant, dúplex, 1300 kg	0,044 h	11,35
	(Resta d'obra)		0,02
		Total	2,07
			2,07
2.3	m3 Rebliment i piconatge de rasa d'amplària més de 0,6 i fins a 1,5 m, amb material tolerable, en tongades de gruix fins a 25 cm, utilitzant picó vibrant, amb compactació del 95 % PM (Mà d'obra)		
A0150000	Manobre especialista	0,211 h	15,41
	(Maquinària)		
C1315020	Retroexcavadora mitjana	0,100 h	56,40
C133A030	Picó vibrant, dúplex, 1300 kg	0,220 h	11,35
	(Resta d'obra)		0,05
		Total	11,44
			11,44
2.4	m3 Subministrament de terra seleccionada d'aportació (Materials)		
B03D1000	Terra selec.	1,000 m3	9,12
		Total	9,12
			9,12

Quadre de preus nº 2

Nº	Designació	Import	
		Parcial (euros)	Total (euros)
2.5	m3 Càrrega amb mitjans mecànics i transport de terres a monodipòsit o centre de reciclatge, amb camió de 12 t, amb un recorregut de més de 2 i fins a 5 km		
	(Maquinària)		
C1311120	Pala carregadora s/,mitjana,s/,pneumàtic...	0,033 h	52,33
C1501800	Camió transp.12 t	0,067 h	34,89
	Total		4,07
			4,07
2.6	m Tub de PVC de 250 mm de diàmetre nominal de formació helicoidal amb perfil rígid nervat exteriorment, autoportant, unió elàstica amb massilla adhesiva de poliuretà i col·locat al fons de la rasa		
	(Mà d'obra)		
A012M000	Oficial 1a muntador	0,017 h	17,35
A0140000	Manobre	0,017 h	15,00
	(Materials)		
BD7F6370	Tub PVC DN=250mm,helic.,autoport.unió ma...	1,000 m	10,60
	(Resta d'obra)		0,01
	Total		11,16
			11,16
2.7	u Pou circular de registre de diàmetre 100 cm, de 1,5 m de fondària, amb solera de formigó HM-20/P/20/I, de 15 cm de gruix amb mitja canya per a tub de diàmetre 25 cm, paret de maó calat de gruix 14 cm, arrebossada i lliscada per dins amb morter mixt 1:0,5:4, bastiment i tapa de fosa grisa de diàmetre 70 cm i graons de ferro colat nodular de 200x200x200 mm		
	(Mà d'obra)		
A012N000	Oficial 1a d'obra pública	8,325 h	16,79
A0140000	Manobre	8,325 h	15,00
A0150000	Manobre especialista	0,284 h	15,41
	(Maquinària)		
C1705600	Formigonera 165l	0,204 h	1,61
	(Materials)		
B0111000	Aigua	0,066 m3	0,97
B0312020	Sorra pedra granit.p/morters	0,389 t	18,90
B0512401	Ciment portland+fill.calc. CEM II/B-L 32...	0,131 t	90,68
B0532310	Calç aèria CL 90,p/constr.	53,580 kg	0,09
B064300C	Formigó HM-20/P/20/I,>=200kg/m3 ciment	0,499 m3	57,57
B0704200	Morter M-4a (4 N/mm2) granel	0,034 t	27,72
B0F1D2...	Maó calat,29x14x10cm,p/revestir	179,928 u	0,19
BDDZ31...	Bastiment+tapa p/pou reg.,fosa grisa D70...	1,000 u	67,55
BDDZ51...	Graó p/pou reg.ferro colat nod.,200x200x...	2,000 u	2,40
	(Resta d'obra)		4,05
	Total		433,74
			433,74
2.8	u Caixa per a embornal de 70x30x85 cm, amb parets de 10 cm de gruix de formigó HM-20/P/20/I sobre solera de 10 cm de formigó HM-20/P/20/I		
	(Mà d'obra)		
A012N000	Oficial 1a d'obra pública	1,050 h	16,79
A0140000	Manobre	1,050 h	15,00
	(Materials)		
B064300C	Formigó HM-20/P/20/I,>=200kg/m3 ciment	0,274 m3	57,57
B0DF6F...	Motlle metàl·lic p/encof.caix.emborn. 70...	1,007 u	1,31
B0DZA0...	Desencofrant	0,560 l	2,63
	(Resta d'obra)		0,50
	Total		52,44
			52,44

Quadre de preus nº 2

Nº	Designació	Import	
		Parcial (euros)	Total (euros)
2.9	u Bastiment i reixa practicable per a embornal, de fosa grisa de 800x364x50 mm exteriors i 52 kg de pes, col·locat amb morter (Mà d'obra)		
A012N000	Oficial la d'obra pública	0,350 h	16,79
A0140000	Manobre	0,350 h	15,00
	(Materials)		
B0710250	Mort.ram paleta M5,granel,(G) UNE-EN 998...	0,040 t	33,68
BD5ZJJJO	Bastiment+reixa practic.p/embor.,fosa gr...	1,000 u	66,71
	(Resta d'obra)		0,17
		Total	79,36
			79,36
2.10	PA Treballs d'unió canonades. (Mitjans auxiliars)		
02000A	Treballs d'unió canonades.	1,000 PA	60,00
		Total	60,00
			60,00
2.11	PA Arranjament instal·lació clavegueram (Mitjans auxiliars)		
02000B	Arranjament instal·lació clavegueram	1,000 PA	800,00
		Total	800,00
			800,00
	<b>3 TELECOMUNICACIONS</b>		
3.1	u Pericó de registre prefabricat de formigó armat vibrat, tipus DF-II per a instal·lacions de telefonia inclosa tapa de formigó prefabricada, col·locada sobre solera de formigó HM-20/P/40/I de 15 cm de gruix (Mà d'obra)		
A012N000	Oficial la d'obra pública	0,450 h	16,79
A0140000	Manobre	0,900 h	15,00
	(Maquinària)		
C1503000	Camió grua	0,166 h	42,97
	(Materials)		
B064500C	Formigó HM-20/P/40/I, >=200kg/m3 ciment	0,270 m3	56,11
BDK2U...	Pericó DF III.registre p/instal.telefonia	1,000 u	748,67
	(Resta d'obra)		0,32
		Total	792,33
			792,33
3.2	m Tub rígid de PVC, de 63 mm de diàmetre nominal, aïllant i no propagador de la flama, amb una resistència a l'impacte de 6 J, resistència a compressió de 250 N, d'1,2 mm de gruix, amb unió encolada i com a canalització soterrada (Mà d'obra)		
A012H000	Oficial la electricista	0,035 h	17,35
A013H000	Ajudant electricista	0,050 h	15,69
	(Materials)		
BG21R...	Tub rígid PVC, DN=63mm, impacte=6J, resist....	1,020 m	1,45
	(Resta d'obra)		0,02
		Total	2,89
			2,89



Quadre de preus nº 2

Nº	Designació	Import	
		Parcial (euros)	Total (euros)
3.3	m3 Excavació de rasa de fins a 4 m de fondària i fins a 2 m d'amplària, en terreny fluix, amb mitjans mecànics		
A0140000	(Mà d'obra) Manobre	0,010 h	15,00
C1315020	(Maquinària) Retroexcavadora mitjana	0,096 h	56,40
		Total	5,56
			5,56
3.4	m2 Repàs i piconatge de sòl de rasa de més de 0,6 i menys d'1,5 m d'amplària, amb compactació del 95% PM		
A0140000	(Mà d'obra) Manobre	0,060 h	15,00
A0150000	Manobre especialista	0,042 h	15,41
C133A030	(Maquinària) Picó vibrant, dúplex, 1300 kg	0,044 h	11,35
	(Resta d'obra)		0,02
		Total	2,07
			2,07
3.5	m3 Rebliment i piconatge de rasa d'amplària més de 0,6 i fins a 1,5 m, amb material tolerable, en tongades de gruix fins a 25 cm, utilitzant picó vibrant, amb compactació del 95 % PM		
A0150000	(Mà d'obra) Manobre especialista	0,211 h	15,41
C1315020	(Maquinària) Retroexcavadora mitjana	0,100 h	56,40
C133A030	Picó vibrant, dúplex, 1300 kg	0,220 h	11,35
	(Resta d'obra)		0,05
		Total	11,44
			11,44
3.6	m3 Subministrament de terra seleccionada d'aportació		
B03D1000	(Materials) Terra selec.	1,000 m3	9,12
		Total	9,12
			9,12
3.7	m3 Càrrega amb mitjans mecànics i transport de terres a monodipòsit o centre de reciclatge, amb camió de 12 t, amb un recorregut de més de 2 i fins a 5 km		
C1311120	(Maquinària) Pala carregadora s/, mitjana, s/, pneumàtic...	0,033 h	52,33
C1501800	Camió transp. 12 t	0,067 h	34,89
		Total	4,07
			4,07
4.1	<b>4 SEGURETAT I SALUT</b> u Conexions a les diferents canonades.		
01001	(Mitjans auxiliars) Partida seguretat i salut	1,000 u	300,00
		Total	300,00
			300,00
	Amposta, octubre de 2.013 Enginyer Municipal		

Quadre de preus nº 2

Joan Carles Gonzalez Conde





Pressupost parcial nº 1 ENLLUMENAT PUBLIC

Nº	Ut	Descripció	Amidament				Preu	Import	
1.1	M3	Excavació de rasa de fins a 4 m de fondària i fins a 2 m d'amplària, en terreny de trànsit, amb retroexcavadora amb martell trencador	Uts.	Llargada	Amplada	Alçada	Parcial	Subtotal	
			1	92,40	0,40	0,60	22,176		
							22,176	22,176	
		<b>Total m3 .....</b>					<b>22,176</b>	<b>9,79</b>	<b>217,10</b>
1.2	M2	Repàs i piconatge de sòl de rasa d'amplària màxima 0,6 m, amb compactació del 95% PM	Uts.	Llargada	Amplada	Alçada	Parcial	Subtotal	
			1	92,40	0,40		36,960		
							36,960	36,960	
		<b>Total m2 .....</b>					<b>36,960</b>	<b>3,48</b>	<b>128,62</b>
1.3	M3	Subministrament de terra tolerable d'aportació	Uts.	Llargada	Amplada	Alçada	Parcial	Subtotal	
			1	92,40	0,40	0,40	14,784		
							14,784	14,784	
		<b>Total m3 .....</b>					<b>14,784</b>	<b>3,71</b>	<b>54,85</b>
1.4	M3	Rebliment i piconatge de rasa d'amplària fins a 0,6 m, amb material tolerable, en tongades de gruix fins a 25 cm, utilitzant picó vibrant, amb compactació del 95 % PM	Uts.	Llargada	Amplada	Alçada	Parcial	Subtotal	
			1	92,40	0,40	0,40	14,784		
							14,784	14,784	
		<b>Total m3 .....</b>					<b>14,784</b>	<b>18,31</b>	<b>270,70</b>
1.5	M3	Càrrega amb mitjans mecànics i transport de terres a monodipòsit o centre de reciclatge, amb camió de 12 t, amb un recorregut de fins a 2 km	Uts.	Llargada	Amplada	Alçada	Parcial	Subtotal	
			1	92,40	0,40	0,30	11,088		
							11,088	11,088	
		<b>Total m3 .....</b>					<b>11,088</b>	<b>3,47</b>	<b>38,48</b>
1.6	U	Pericó de 38x38x55 cm, amb parets de 15 cm de gruix de formigó HM-20/P/20/I i solera de maó calat de 290x140x100 mm, sobre llit de sorra	Uts.	Llargada	Amplada	Alçada	Parcial	Subtotal	
			2				2,000		
							2,000	2,000	
		<b>Total u .....</b>					<b>2,000</b>	<b>49,21</b>	<b>98,42</b>
1.7	U	Bastiment i tapa per a pericó de serveis, de fosa grisa de 420x420x40 mm i de 25 kg de pes, col·locat amb morter	Uts.	Llargada	Amplada	Alçada	Parcial	Subtotal	
			2				2,000		
							2,000	2,000	
		<b>Total u .....</b>					<b>2,000</b>	<b>25,22</b>	<b>50,44</b>
1.8	M3	Formigó per a rases i pous, HA-25/P/20/IIa, de consistència plàstica i grandària màxima del granulat 20 mm, abocat des de camió	Uts.	Llargada	Amplada	Alçada	Parcial	Subtotal	
		Pas servei Av. Sant Jaume	1	8,00	0,40	0,80	2,560		
		Daus ancoratges columnes	6	0,50	0,50	0,65	0,975		
							3,535	3,535	
		<b>Total m3 .....</b>					<b>3,535</b>	<b>68,81</b>	<b>243,24</b>
1.9	Kg	Acer en barres corrugades B 500 SD, de límit elàstic >= 500 N/mm2, en barres de diàmetre superior a 16 mm, per a l'armadura de rases i pous	Uts.	Llargada	Amplada	Alçada	Parcial	Subtotal	

Pressupost parcial nº 1 ENLLUMENAT PUBLIC

Nº	Ut	Descripció	Amidament		Preu	Import		
			6	6,30	37,800			
					37,800	37,800		
			<b>Total kg .....</b>		<b>37,800</b>	<b>1,05</b>	<b>39,69</b>	
1.10	M	Tub corbable corrugat de PVC, de 80 mm de diàmetre nominal, aïllant i no propagador de la flama, resistència a l'impacte de 6 J, resistència a compressió de 250 N, muntat com a canalització soterrada						
			Uts.	Llargada	Amplada	Alçada	Parcial	Subtotal
			1	98,40			98,400	
			0,1	98,40			9,840	
							108,240	108,240
			<b>Total m .....</b>		<b>108,240</b>	<b>1,99</b>	<b>215,40</b>	
1.11	M	Conductor de coure de designació UNE RZ1-K (AS) 0,6/1 kV, amb baixa emissivitat fums, tripolar de secció 3x6 mm2, col.locat en tub						
			Uts.	Llargada	Amplada	Alçada	Parcial	Subtotal
			1	92,40			92,400	
							92,400	92,400
			<b>Total m .....</b>		<b>92,400</b>	<b>5,22</b>	<b>482,33</b>	
1.12	M	Conductor de coure nu, unipolar de secció 1x35 mm2, muntat en malla de connexió a terra						
			Uts.	Llargada	Amplada	Alçada	Parcial	Subtotal
			1	92,40			92,400	
							92,400	92,400
			<b>Total m .....</b>		<b>92,400</b>	<b>8,16</b>	<b>753,98</b>	
1.13	U	Piqueta de connexió a terra d'acer, amb recobriments de coure de 300 µm de gruix, de 1500 mm de llargària i de 14,6 mm de diàmetre, clavada a terra						
			Uts.	Llargada	Amplada	Alçada	Parcial	Subtotal
			2				2,000	
							2,000	2,000
			<b>Total u .....</b>		<b>2,000</b>	<b>22,10</b>	<b>44,20</b>	
1.14	U	Columna de planxa d'acer galvanitzat, de forma troncocònica, de 3,5 m d'alçada, coronament sense platina, amb base platina i porta, segons norma UNE-EN 40-5, col.locada sobre dau de formigó						
			Uts.	Llargada	Amplada	Alçada	Parcial	Subtotal
			6				6,000	
							6,000	6,000
			<b>Total u .....</b>		<b>6,000</b>	<b>433,96</b>	<b>2.603,76</b>	
1.15	U	Llumenera simètrica tipus DQR-500/AL o similar amb difusor esfèric de plàstic i hemisferi superior reflectant, amb làmpada VSAP 70 W, preu alt, amb bastidor metàl·lic i allotjament per a equip, acoblada al suport						
			Uts.	Llargada	Amplada	Alçada	Parcial	Subtotal
			6				6,000	
							6,000	6,000
			<b>Total u .....</b>		<b>6,000</b>	<b>297,49</b>	<b>1.784,94</b>	
1.16	Pa	Quadre de comandament i protecció complet						
			Uts.	Llargada	Amplada	Alçada	Parcial	Subtotal
			1				1,000	
							1,000	1,000
			<b>Total PA .....</b>		<b>1,000</b>	<b>450,00</b>	<b>450,00</b>	
<b>Total pressupost parcial nº 1 ENLLUMENAT PUBLIC :</b>							<b>7.476,15</b>	

**Pressupost parcial nº 2 SANEJAMENT**

<b>Nº</b>	<b>Ut</b>	<b>Descripció</b>	<b>Amidament</b>				<b>Preu</b>	<b>Import</b>
<b>2.1</b>	<b>M3</b>	<b>Excavació de rasa de fins a 4 m de fondària i fins a 2 m d'amplària, en terreny fluix, amb mitjans mecànics</b>	Uts.	Llargada	Amplada	Alçada	Parcial	Subtotal
			1	41,80	0,40	0,80	13,376	
							13,376	13,376
		<b>Total m3 .....</b>					<b>13,376</b>	<b>5,56</b>
								<b>74,37</b>
<b>2.2</b>	<b>M2</b>	<b>Repàs i piconatge de sòl de rasa de més de 0,6 i menys d'1,5 m d'amplària, amb compactació del 95% PM</b>	Uts.	Llargada	Amplada	Alçada	Parcial	Subtotal
			1	41,80	0,40		16,720	
							16,720	16,720
		<b>Total m2 .....</b>					<b>16,720</b>	<b>2,07</b>
								<b>34,61</b>
<b>2.3</b>	<b>M3</b>	<b>Rebliment i piconatge de rasa d'amplària més de 0,6 i fins a 1,5 m, amb material tolerable, en tongades de gruix fins a 25 cm, utilitzant picó vibrant, amb compactació del 95 % PM</b>	Uts.	Llargada	Amplada	Alçada	Parcial	Subtotal
			1	41,80	0,40	0,50	8,360	
							8,360	8,360
		<b>Total m3 .....</b>					<b>8,360</b>	<b>11,44</b>
								<b>95,64</b>
<b>2.4</b>	<b>M3</b>	<b>Subministrament de terra seleccionada d'aportació</b>	Uts.	Llargada	Amplada	Alçada	Parcial	Subtotal
			1	41,80	0,40	0,50	8,360	
							8,360	8,360
		<b>Total m3 .....</b>					<b>8,360</b>	<b>9,12</b>
								<b>76,24</b>
<b>2.5</b>	<b>M3</b>	<b>Càrrega amb mitjans mecànics i transport de terres a monodipòsit o centre de reciclatge, amb camió de 12 t, amb un recorregut de més de 2 i fins a 5 km</b>	Uts.	Llargada	Amplada	Alçada	Parcial	Subtotal
			1	41,80	0,40	0,30	5,016	
							5,016	5,016
		<b>Total m3 .....</b>					<b>5,016</b>	<b>4,07</b>
								<b>20,42</b>
<b>2.6</b>	<b>M</b>	<b>Tub de PVC de 250 mm de diàmetre nominal de formació helicoidal amb perfil rígid nervat exteriorment, autoportant, unió elàstica amb massilla adhesiva de poliuretà i col·locat al fons de la rasa</b>	Uts.	Llargada	Amplada	Alçada	Parcial	Subtotal
			1	41,80			41,800	
							41,800	41,800
		<b>Total m .....</b>					<b>41,800</b>	<b>11,16</b>
								<b>466,49</b>
<b>2.7</b>	<b>U</b>	<b>Pou circular de registre de diàmetre 100 cm, de 1,5 m de fondària, amb solera de formigó HM-20/P/20/I, de 15 cm de gruix amb mitja canya per a tub de diàmetre 25 cm, paret de maó calat de gruix 14 cm, arrebossada i lliscada per dins amb morter mixt 1:0,5:4, bastiment i tapa de fosa grisa de diàmetre 70 cm i graons de ferro colat nodular de 200x200x200 mm</b>	Uts.	Llargada	Amplada	Alçada	Parcial	Subtotal
			1				1,000	
							1,000	1,000
		<b>Total u .....</b>					<b>1,000</b>	<b>433,74</b>
								<b>433,74</b>
<b>2.8</b>	<b>U</b>	<b>Caixa per a embornal de 70x30x85 cm, amb parets de 10 cm de gruix de formigó HM-20/P/20/I sobre solera de 10 cm de formigó HM-20/P/20/I</b>	Uts.	Llargada	Amplada	Alçada	Parcial	Subtotal
			3				3,000	
							3,000	3,000
		<b>Total u .....</b>					<b>3,000</b>	<b>52,44</b>
								<b>157,32</b>
<b>2.9</b>	<b>U</b>	<b>Bastiment i reixa practicable per a embornal, de fosa grisa de 800x364x50 mm exteriors i 52 kg de pes, col·locat amb morter</b>	Uts.	Llargada	Amplada	Alçada	Parcial	Subtotal

**Pressupost parcial nº 2 SANEJAMENT**

<b>Nº</b>	<b>Ut</b>	<b>Descripció</b>			<b>Amidament</b>	<b>Preu</b>	<b>Import</b>	
		3				3,000		
						3,000	3,000	
					<b>Total u .....:</b>	<b>3,000</b>	<b>79,36</b>	
							<b>238,08</b>	
<b>2.10</b>	<b>Pa</b>	<b>Treballs d'unió canonades.</b>						
			Uts.	Llargada	Amplada	Alçada	Parcial	Subtotal
		9					9,000	
							9,000	9,000
					<b>Total PA .....:</b>	<b>9,000</b>	<b>60,00</b>	<b>540,00</b>
<b>2.11</b>	<b>Pa</b>	<b>Arranjament instal·lació clavegueram</b>						
			Uts.	Llargada	Amplada	Alçada	Parcial	Subtotal
		1					1,000	
							1,000	1,000
					<b>Total PA .....:</b>	<b>1,000</b>	<b>800,00</b>	<b>800,00</b>
					<b>Total pressupost parcial nº 2 SANEJAMENT :</b>			<b>2.936,91</b>



**Pressupost parcial nº 3 TELECOMUNICACIONS**

Nº	Ut	Descripció	Amidament		Preu	Import			
3.1	U	Pericó de registre prefabricat de formigó armat vibrat, tipus DF-II per a instal·lacions de telefonia inclosa tapa de formigó prefabricada, col·locada sobre solera de formigó HM-20/P/40/I de 15 cm de gruix	Uts.	Llargada	Amplada	Alçada	Parcial	Subtotal	
			4				4,000	4,000	
							4,000	4,000	
		<b>Total u .....</b>					<b>4,000</b>	<b>792,33</b>	<b>3.169,32</b>
3.2	M	Tub rígid de PVC, de 63 mm de diàmetre nominal, aïllant i no propagador de la flama, amb una resistència a l'impacte de 6 J, resistència a compressió de 250 N, d'1,2 mm de gruix, amb unió encolada i com a canalització soterrada	Uts.	Llargada	Amplada	Alçada	Parcial	Subtotal	
			3	70,30			210,900		
			2	7,40			14,800		
Variació traçat			0,1	225,80			22,580		
							248,280	248,280	
		<b>Total m .....</b>					<b>248,280</b>	<b>2,89</b>	<b>717,53</b>
3.3	M3	Excavació de rasa de fins a 4 m de fondària i fins a 2 m d'amplària, en terreny fluix, amb mitjans mecànics	Uts.	Llargada	Amplada	Alçada	Parcial	Subtotal	
			1	100,30	0,50	0,70	35,105		
							35,105	35,105	
		<b>Total m3 .....</b>					<b>35,105</b>	<b>5,56</b>	<b>195,18</b>
3.4	M2	Repàs i piconatge de sòl de rasa de més de 0,6 i menys d'1,5 m d'amplària, amb compactació del 95% PM	Uts.	Llargada	Amplada	Alçada	Parcial	Subtotal	
			1	100,30	0,50		50,150		
							50,150	50,150	
		<b>Total m2 .....</b>					<b>50,150</b>	<b>2,07</b>	<b>103,81</b>
3.5	M3	Rebliment i piconatge de rasa d'amplària més de 0,6 i fins a 1,5 m, amb material tolerable, en tongades de gruix fins a 25 cm, utilitzant picó vibrat, amb compactació del 95 % PM	Uts.	Llargada	Amplada	Alçada	Parcial	Subtotal	
			1	100,30	0,50	0,60	30,090		
							30,090	30,090	
		<b>Total m3 .....</b>					<b>30,090</b>	<b>11,44</b>	<b>344,23</b>
3.6	M3	Subministrament de terra seleccionada d'aportació	Uts.	Llargada	Amplada	Alçada	Parcial	Subtotal	
			1	100,30	0,50	0,70	35,105		
							35,105	35,105	
		<b>Total m3 .....</b>					<b>35,105</b>	<b>9,12</b>	<b>320,16</b>
3.7	M3	Càrrega amb mitjans mecànics i transport de terres a monodipòsit o centre de reciclatge, amb camió de 12 t, amb un recorregut de més de 2 i fins a 5 km	Uts.	Llargada	Amplada	Alçada	Parcial	Subtotal	
			1	100,50	0,50	0,10	5,025		
							5,025	5,025	
		<b>Total m3 .....</b>					<b>5,025</b>	<b>4,07</b>	<b>20,45</b>
<b>Total pressupost parcial nº 3 TELECOMUNICACIONS :</b>								<b>4.870,68</b>	

**Pressupost parcial nº 4 SEGURETAT I SALUT**

<b>Nº</b>	<b>Ut</b>	<b>Descripció</b>	<b>Amidament</b>			<b>Preu</b>	<b>Import</b>	
<b>4.1</b>	<b>U</b>	<b>Conexions a les diferents canonades.</b>						
			Uts.	Llargada	Amplada	Alçada	Parcial	Subtotal
			1				1,000	
							1,000	1,000
			<b>Total u .....:</b>			<b>1,000</b>	<b>300,00</b>	<b>300,00</b>
			<b>Total pressupost parcial nº 4 SEGURETAT I SALUT :</b>					<b>300,00</b>

## Pressupost d'execució material

1 ENLLUMENAT PUBLIC	7.476,15
2 SANEJAMENT	2.936,91
3 TELECOMUNICACIONS	4.870,68
4 SEGURETAT I SALUT	300,00
<b>Total .....</b>	<b>15.583,74</b>

**Puja el pressupost d'execució material a l'expressada quantitat de QUINZE MIL CINC-CENTS VUITANTA-TRES EUROS AMB SETANTA-QUATRE CÈNTIMS.**

Amposta, octubre de 2.013  
Enginyer Municipal

Joan Carles Gonzalez Conde







Projecte: INSTAL·LACIONS CARRER ESCORXADOR-FRANCESC RIOCABO (MILLORES)

<b>Capítol</b>	<b>Import</b>
1 ENLLUMENAT PUBLIC .....	7.476,15
2 SANEJAMENT .....	2.936,91
3 TELECOMUNICACIONS .....	4.870,68
4 SEGURETAT I SALUT .....	300,00
<b>Pressupost d'execució material</b>	<b>15.583,74</b>
13% de despeses generals	2.025,89
6% de benefici industrial	935,02
<b>Suma</b>	<b>18.544,65</b>
21% IVA	3.894,38
<b>Pressupost d'execució per contracta</b>	<b>22.439,03</b>

Puja el pressupost d'execució per contracta a l'expressada quantitat de VINT-I-DOS MIL QUATRE-CENTS TRENTA-NOU EUROS AMB TRES CÈNTIMS.

Amposta, octubre de 2.013  
Enginyer Municipal

Joan Carles Gonzalez Conde





**RESUM DE PRESSUPOST\_MILLORES****REHABILITACIÓ XEMENEIA MOLÍ ADELL I ACTUACIÓ EN EL SEU ENTORN****ACTUACIÓ ENTORN\_URBANITZACIÓ**

<b>1.- ENDERROC I MOVIMENT DE TERRES</b>	10.566,02 €
<b>2.- PAVIMENTS</b>	60.450,80 €
<b>3.- MOBILIARI I JARDINERIA</b>	1.263,22 €
<b>4.- SENYALITZACIÓ I VARIS</b>	18.742,91 €
<b>5.- SEGURETAT I SALUT</b>	850,00 €
<b>TOTAL PRESSUPOST EXECUCIO MATERIAL</b>	<b>91.872,95 €</b>

**ACTUACIÓ ENTORN\_INSTAL·LACIONS**

<b>1.- ENLLUMENAT PÚBLIC</b>	7.476,15 €
<b>2.- SANEJAMENT</b>	2.936,91 €
<b>3.- TELECOMUNICACIONS</b>	4.870,68 €
<b>4.- SEGURETAT I SALUT</b>	300,00 €
<b>TOTAL PRESSUPOST EXECUCIO MATERIAL</b>	<b>15.583,74 €</b>
<b>exclòs TELECOMUNICACIONS</b>	<b>10.713,06 €</b>
<b>TOTAL PRESSUPOST EXECUCIO MATERIAL</b>	<b>102.586,01 €</b>
13% de Despeses Generals	13.336,18 €
6% de Benefici Industrial	6.155,16 €
<b>TOTAL</b>	<b>122.077,35 €</b>
21% I.V.A.	25.636,24 €
<b>TOTAL PRESSUPOST DE CONTRACTE</b>	<b>147.713,60 €</b>

**CONTROL DE QUALITAT**

<b>1.- CONTROL DE QUALITAT *</b>	2% del PEM	2.051,72 €
<b>TOTAL PRESSUPOST EXECUCIO MATERIAL</b>		<b>2.051,72 €</b>
21% I.V.A.		430,86 €
<b>TOTAL PRESSUPOST DE CONTRACTE</b>		<b>2.482,58 €</b>

**TOTAL PRESSUPOST PER A CONEIXEMENT DE L'ADMINISTRACIÓ** **150.196,18 €**

\* d'aquest import, i d'acord amb la clàusula 38 del "Decreto 3854/1970, de 31 de diciembre, por el que se aprueba el Pliego de Cláusulas Administrativas Generales para la Contratación de Obras del Estado", 1.074,57 € més IVA (1% del PEM) més IVA, serà a càrrec del contractista.

Amposta, maig de 2014

Jaume Castellvi Miralles  
Arquitecte Municipal

Joan Carles Gonzalez Conde  
Enginyer Industrial











El plec de clàusules administratives de la part d'instal·lacions correspon al plec de clàusules administratives recollit al punt 04.01. del projecte executiu d'urbanització.













## Plec de condicions tècniques

### B011 NEUTRES

#### 1.- DEFINICIÓ I CARACTERÍSTIQUES DELS ELEMENTS

Aigües utilitzades per algun dels usos següents:

- Confecció de formigó
- Confecció de morter
- Confecció de pasta de guix
- Reg de plantacions
- Conglomerats de grava-ciment, terra-ciment, grava-emulsió, etc.
- Humectació de bases o subbases
- Humectació de peces ceràmiques, de ciment, etc.

CARACTERÍSTIQUES GENERALS:

Poden ser utilitzades les aigües potables i les sancionades com a acceptables per la pràctica.

Es poden utilitzar aigües de mar o salines anàlogues per a la confecció o curat de formigons sense armadura. Per a la confecció de formigó armat o pretesat es prohibeix l'ús d'aquestes aigües, tret del cas que es facin estudis especials.

Si ha d'utilitzar-se per a la confecció o el curat de formigó o de morters i no hi ha antecedents de la seva utilització o aquesta presenta algun dubte s'haurà de verificar que compleix totes aquestes característiques:

Exponent d'hidrogen pH (UNE 7-234):  $\geq 5$

Total de substàncies dissoltes (UNE 7-130):  $\leq 15$  g/l

Sulfats, expressats en SO<sub>4</sub>- (UNE 7-131)

- En cas d'utilitzar-se ciment SR:  $\leq 5$  g/l

- En la resta de casos:  $\leq 1$  g/l

Ió clor, expressat en Cl- (UNE 7-178)

- Formigó pretesat:  $\leq 1$  g/l

- Formigó armat:  $\leq 3$  g/l

- Formigó en massa amb armadura de fissuració:  $\leq 3$  g/l

Hidrats de carboni (UNE 7-132): 0

Substàncies orgàniques solubles en èter (UNE 7-235):  $\leq 15$  g/l

Ió clor total aportat per components d'un formigó no pot superar:

- Pretensat:  $\leq 0,2\%$  pes de ciment

- Armat:  $\leq 0,4\%$  pes de ciment

- En massa amb armadura de fissuració:  $\leq 0,4\%$  pes de ciment

#### 2.- CONDICIONS DE SUBMINISTRAMENT I EMMAGATZEMATGE

Subministrament i emmagatzematge: De manera que no s'alterin les seves condicions.

#### 3.- UNITAT I CRITERIS D'AMIDAMENT

Unitat d'amidament de l'element necessària subministrada a l'obra.

#### 4.- NORMATIVA DE COMPLIMENT OBLIGATORI

Real Decreto 2661/1998, de 11 de diciembre, por el que se aprueba la Instrucción de Hormigón Estructural (EHE).

### B031 SORRES

#### 1.- DEFINICIÓ I CARACTERÍSTIQUES DELS ELEMENTS

Sorra procedent de roques calcàries, roques granítiques, marbres blancs i durs, o sorra procedent del reciclatge de residus de la construcció i demolició en una planta legalment autoritzada per al tractament d'aquest tipus de residu.

S'han considerat els tipus següents:

- Sorra de marbre blanc
- Sorra per a confecció de formigons, d'origen:
  - De pedra calcària
  - De pedra granítica
- Sorra per a confecció de morters
- Sorra per a reblert de rases amb canonades

CARACTERÍSTIQUES GENERALS:

Els grànuls han de tenir forma arrodonada o polièdrica.

La composició granulomètrica ha de ser l'adequada al seu ús, o si no consta, la que estableixi explícitament la DF.

No ha de tenir argiles, margues o altres materials estranys.

Contingut de pirites o d'altres sulfurs oxidables: 0%

Contingut de matèria orgànica (UNE 7-082): Baix o nul

SORRA DE MARBRE BLANC:

Barreja amb granulats blancs diferents del marbre: 0%

SORRA PER A LA CONFECCIÓ DE FORMIGONS:

Mida dels granuls (Tamís 4 UNE\_EN 933-2):  $\leq 4$  mm

Terrossos d'argila (UNE 7-133):  $\leq 1\%$  en pes

Partícules toves (UNE 7-134): 0%

Material retint pel tamís 0,063 (UNE\_EN 933-2) i que sura en un líquid de pes específic 20 kN/m<sup>3</sup> (UNE 7-244):  $\leq 0,5\%$  en pes

Compostos de sofre expressats en SO<sub>3</sub> i referits a granulat sec (UNE\_EN 1744-1):  $\leq 0,4\%$  en pes

Reactivitat potencial amb els àlcalis del ciment (UNE 146-507-1/2): Nul·la

Sulfats solubles en àcid, expressats en SO<sub>3</sub> i referits al granulat sec (UNE\_EN 1744-1):  $\leq 0,8\%$  en pes

Clorurs expressats en Cl- i referits al granulat sec (UNE 83-124 EXP)

- Formigó armat o en massa amb armadures de fissuració:  $\leq 0,05\%$  en pes

- Formigó pretesat:  $\leq 0,03\%$  en pes

Ió clor total aportat per components d'un formigó no pot superar:

- Pretensat:  $\leq 0,2\%$  pes de ciment

- Armat:  $\leq 0,4\%$  pes de ciment

- En massa amb armadura de fissuració:  $\leq 0,4\%$  pes de ciment

Estabilitat (UNE 7-136):

- Pèrdua de pes amb sulfat sòdic:  $\leq 10\%$

- Pèrdua de pes amb sulfat magnèsic:  $\leq 15\%$

SORRA DE PEDRA GRANÍTICA PER A LA CONFECCIÓ DE FORMIGONS:

Contingut màxim de fins que passen pel tamís 0,063 mm (UNE\_EN 933-2):

- Granulat gruixut:

- Granulat arrodonit:  $\leq 1\%$  en pes

- Granulat de matxueig no calcari:  $\leq 1\%$  en pes

- Granulat fi:

- Granulat arrodonit:  $\leq 6\%$  en pes

- Granulat de matxueig no calcari per a obres sotmeses a exposició IIIa,b,c, IV o alguna classe específica d'exposició:  $\leq 6\%$  en pes

- Granulat de matxueig no calcari per a obres sotmeses a exposició I,IIa,b o cap classe específica d'exposició:  $\leq 10\%$  en pes

Equivalent de sorra (EAV)(UNE\_EN 933-8):

- Per a obres en ambients I, IIa,b o cap classe específica d'exposició:  $\geq 75$

- Resta de casos:  $\geq 80$

Friabilitat (UNE 83-115):  $\leq 40$

Absorció d'aigua (UNE 83-133 i UNE 83-134):  $\leq 5\%$

SORRA DE PEDRA CALCÀRIA PER A LA CONFECCIÓ DE FORMIGONS:

Contingut màxim de fins que passen pel tamís 0,063 mm (UNE\_EN 933-2):

- Granulat gruixut:

## Plec de condicions tècniques

- Granulat arrodonit:  $\leq 1\%$  en pes
- Granulat fi:
  - Granulat arrodonit:  $\leq 6\%$  en pes
  - Granulat de matxuqueig calçari per a obres sotmeses a exposició IIIa,b,c,IV o alguna classe específica d'exposició:  $\leq 10\%$  en pes
  - Granulat de matxuqueig calçari per a obres sotmeses a exposició I,IIa,b o cap classe específica d'exposició:  $\leq 15\%$  en pes

Valor blau de metilè(UNE 83-130):

- Per a obres sotmeses a exposició I,IIa,b o cap classe específica d'exposició:  $\leq 0,6\%$  en pes
- Resta de casos:  $\leq 0,3\%$  en pes

SORRA PER A LA CONFECCIÓ DE MORTERS:

La composició granulomètrica ha de quedar dintre dels límits següents:

Tamis UNE 7050 mm	Percentatge en pes que passa pel tamis	Condicions
5,00	A	A = 100
2,50	B	60 $\leq$ B $\leq$ 100
1,25	C	30 $\leq$ C $\leq$ 100
0,63	D	15 $\leq$ D $\leq$ 70
0,32	E	5 $\leq$ E $\leq$ 50
0,16	F	0 $\leq$ F $\leq$ 30
0,08	G	0 $\leq$ G $\leq$ 15
Altres condi cions		-CD $\leq$ 50 B E $\leq$ 50 -CE $\leq$ 70

Mida dels grànuls:  $\leq 1/3$  del gruix del junt

Contingut de matèries perjudicials:  $\leq 2\%$

GRANULATS PROCEDENTS DE RECICLATGE DE RESIDUS DE LA CONSTRUCCIÓ I DEMOLICIONS:

El material ha de procedir d'una planta autoritzada legalment per al tractament de residus de la construcció.

El material no ha de ser susceptible de cap mena de meteorització o d'alteració física o química sota les condicions més desfavorables que presumiblement es puguin donar al lloc d'utilització.

No han de donar lloc, amb l'aigua, a dissolucions que puguin causar danys a estructures, capes de fermes, o contaminar el sòl o corrents d'aigua.

S'ha considerat que l'ús serà el rebert de rases amb canonades.

Per a qualsevol utilització diferent d'aquesta, es requereix l'acceptació expressa de la direcció facultativa i la justificació mitjançant els assajos que pertoquin que es compleixen les condicions requerides per l'ús al que es pretén destinar.

### 2.- CONDICIONS DE SUBMINISTRAMENT I EMMAGATZEMATGE

CONDICIONS GENERALS:

Subministrament i emmagatzematge: De manera que no s'alterin les seves condicions.

Cada remesa de sorra s'ha de descarregar en una zona ja preparada de sòl sec.

Les sorres de tipus diferents s'han d'emmagatzemar per separat.

Cada càrrega de granulat ha d'anar identificada amb un full de subministrament que ha d'estar a disposició de la D F en el que hi han de constar, com a mínim, les dades següents:

- Nom del subministrador
- Número de sèrie del full de subministrament
- Nom de la cantera o planta subministradora en cas de material reciclat
- Data del lliurament
- Nom del peticionari
- Tipus de granulat
- Quantitat de granulat subministrat
- Denominació del granulat(d/D)
- Identificació del lloc de subministrament

### 3.- UNITAT I CRITERIS D'AMIDAMENT

Unitat d'amidament de l'element necessària subministrada a l'obra.

### 4.- NORMATIVA DE COMPLIMENT OBLIGATORI

SORRA PER A LA CONFECCIÓ DE FORMIGONS:

Real Decreto 2661/1998, de 11 de diciembre, por el que se aprueba la Instrucción de Hormigón Estructural (EHE).

SORRA PER A LA CONFECCIÓ DE MORTERS:

Real Decreto 314/2006, de 17 de marzo, por el que se aprueba el Código Técnico de la Edificación Parte 2. Documento Básico de Seguridad estructural Fábrica DB -SE-F.

GRANULATS PROCEDENTS DE RECICLATGE DE RESIDUS DE LA CONSTRUCCIÓ I DEMOLICIONS:

Ley 10/1998, de 21 de abril, de Residuos.

SORRES PER A ALTRES USOS:

No hi ha normativa de compliment obligatori.

## B03D TERRES

### 1.- DEFINICIÓ I CARACTERÍSTIQUES DELS ELEMENTS

Terres naturals provinents d'excavació i d'aportació.

S'han considerat els tipus següents:

- Terra seleccionada
- Terra adequada
- Terra tolerable
- Terra sense classificar

TERRA SENSE CLASSIFICAR:

La composició granulomètrica i el seu tipus han de ser els adequats al seu ús i els que es defineixen a la partida d'obra on intervingui o, si no hi consta, els que estableixi explícitament la DF.

TERRA SELECCIONADA:

Contingut de matèria orgànica (UNE 103-204):  $< 0,2\%$

Contingut sals solubles en aigua, inclòs guix (NLT 114):  $< 0,2\%$

Mida màxima :  $\leq 100$  mm

Material que passa pel tamis 0,40 UNE:  $\leq 15\%$

o en cas contrari, ha de complir:

- Material que passa pel tamis 2 UNE:  $< 80\%$
- Material que passa pel tamis 0,40 UNE:  $< 75\%$
- Material que passa pel tamis 0,080 UNE:  $< 25\%$
- Límit líquid (UNE 103-103):  $< 30\%$
- Índex de plasticitat (UNE 103-103 i 103-104):  $< 10$

Índex CBR (UNE 103-502):

- Coronament de terraplè:  $\geq 5$

- Nucli o fonament de terraplè:  $\geq 3$

TERRA ADEQUADA:

Contingut de matèria orgànica (UNE 103-204):  $< 1\%$

Contingut sals solubles en aigua, inclòs guix (NLT 114):  $< 0,2\%$

Mida màxima :  $\leq 100$  mm

Material que passa pel tamis 2 UNE:  $< 80\%$

## Plec de condicions tècniques

Material que passa pel tamis 0,080 UNE: < 35%  
Limit líquid (UNE 103-103): < 40  
Si el Limit líquid es > 30, ha de complir:  
- Índex de plasticitat (UNE 103-103 i 103-104): > 4  
Índex CBR (UNE 103-502):  
- Coronament de terraplé: >= 5  
- Nucli o fonament de terraplé: >= 3  
TERRA TOLERABLE:  
Han de complir alguna de les dues condicions granulomètriques següents (UNE 103-101):  
- Material que passa pel tamis 20 UNE: > 70%  
- Material que passa pel tamis 0,08 UNE: >= 35%  
Contingut de matèria orgànica (UNE 103-204): < 2%  
Contingut guix (NLT 115): < 5%  
Contingut sals solubles en aigua, diferents del guix (NLT 114): < 1%  
Limit líquid (UNE 103-103): < 65%  
Si el limit líquid és > 40, ha de complir:  
- Índex plasticitat (UNE 103-103 i 103-104): > 73% (Limit líquid-20)  
Assentament en assaig de colapse (NLT 254): < 1%  
Mostra preparada segons assaig PN (UNE 103-500) a 0,2 MPa  
Inflament lliure (UNE 103-601): < 3%  
Mostra preparada segons assaig PN (UNE 103-500)  
Índex CBR (UNE 103-502): >= 3

### 2.- CONDICIONS DE SUBMINISTRAMENT I EMMAGATZEMATGE

Subministrament i emmagatzematge: En camió de trabuc i s'han de distribuir en piles uniformes en tota l'àrea de treball. S'ha de procurar estendre -les al llarg del mateix dia, de manera que no se n'alterin les condicions.

### 3.- UNITAT I CRITERIS D'AMIDAMENT

Unitat d'amidament de l'element necessària subministrada a l'obra.

### 4.- NORMATIVA DE COMPLIMENT OBLIGATORI

\*Orden de 6 de febrero de 1976 por la que se aprueba el Pliego de prescripciones técnicas generales para obras de carreteras y puentes (PG 3/75)

\*Orden FOM/1382/2002 de 16 de mayo, por la que se actualizan determinados artículos del pliego de prescripciones técnicas generales para obras de carreteras y puentes relativos a la construcción de explanaciones, drenajes y cimentaciones.

## B051 CEMENTS

### 1.- DEFINICIÓ I CARACTERÍSTIQUES DELS ELEMENTS

Conglomerant hidràulic format per diferents materials inorgànics finament dividits que, amassats amb aigua, formen una pasta que, mitjançant un procés d'hidratació, endureix i un cop endurit conserva la seva resistència i estabilitat fins i tot sota l'aigua.

S'han considerat els ciments regulats per la norma RC-03 amb les característiques següents:

- Ciments comuns (CEM)
- Ciments d'aluminat de calci (CAC/R)
- Ciments blancs (BL)
- Ciments resistens a l'aigua de mar (MR)

#### CARACTERÍSTIQUES GENERALS:

Ha de ser un material granular molt fi i estadísticament homogeni en la seva composició.

El ciment ha de ser capaç, si es dosifica i barreja adequadament amb aigua i granulats, de produir un morter o un formigó que conservi la seva treballabilitat en un temps prou llarg i assolir, al final de períodes definits, els nivells especificats de resistència i mantenir estabilitat de volum a llarg termini.

No ha de tenir grumolls ni principis d'aglomeració.

En activitats manuals en les que hi hagi risc de contacte amb la pell i d'acord amb l'establert a l'Ordre Presidencial 1954/2004 de 22 de juny, no s'han d'utilitzar o comercialitzar ciments amb un contingut de crom (VI) superior a dos parts per milió del pes sec del ciment.

#### CEMENTS COMUNS (CEM):

Han de portar el marcat CE de conformitat amb el que disposen els Reals Decrets 1630/1992 de 29 de desembre i 1328/1995 de 28 de juliol.

Els components han de complir els requisits especificats en el capítol 5 de la norma UNE-EN 197-1.

#### Tipus de ciments:

- Ciment Pòrtland: CEM I
- Ciment Pòrtland amb addicions: CEM II
- Ciment Pòrtland amb escòries de forn alt: CEM III
- Ciment putzolànic: CEM IV
- Ciment compost: CEM V

Alguns d'aquests tipus es divideixen en subtipus, segons el contingut de l'addició o barreja d'addicions presents en el ciment. Segons aquest contingut creixent els subtipus poden ser A, B o C.

#### Addicions del clinker pòrtland (K):

- Escòria de forn alt: S
- Fum de sílice: D
- Putzolana natural: P
- Putzolana natural calcinada: Q
- Cendra volent Sicília: V
- Cendra volent calcària: W
- Esquist calcinat: T
- Filler calcarí L: L
- Filler calcarí LL: LL

Relació entre denominació i designació dels ciments comuns segons el tipus, subtipus i addicions:

Denominació	Designació
Ciment pòrtland	CEM I
Ciment pòrtland amb escòria	CEM II/AS
	CEM II/B
Ciment pòrtland amb fum de sílice	CEM II/AD
Ciment pòrtland amb Putzolana	CEM II/AP
	CEM II/B
	CEM II/Q
	CEM II/Q
Ciment pòrtland amb cendres volants	CEM II/AV
	CEM II/B
	CEM II/R
	CEM II/B
Ciment pòrtland amb esquist calcinat	CEM II/AT
	CEM II/B
Ciment pòrtland amb filler	CEM II/AL

**Plec de condicions tècniques**

§ calcari	§ CEM II/B
§	§ CEM II/BL
§	§ CEM II/BL
§ Ciment pòrtland mixt	§ CEM II/AM
§	§ CEM II/M
§ Ciment amb escòries de forn alt	§ CEM III/A
§	§ CEM III/B
§	§ CEM III/C
§ Ciment putzolànic	§ CEM IV/A
§	§ CEM IV/B
§ Ciment compost	§ CEM V/A
§	§ CEM V/B

En ciments pòrtland mixtos CEM II/A-M i CEM II/B-M, en ciments putzolànics CEM IV/A i CEM IV/B i en ciments compostos CEM V/A i CEM V/B els components principals a més del clinker han de ser declarats a la designació del ciment.

La composició dels diferents ciments comuns ha de ser l'especificada al capítol 6 de la norma UNE-EN 197-1.

Els ciments comuns han de complir les exigències mecàniques, físiques, químiques i de durabilitat especificades al capítol 7 de la norma UNE-EN 197-1.

**CIMENTS D'ALUMINAT DE CALÇ (CAC/R):**

Ciment obtingut per una mescla de materials aluminosos i calcàris.

D'acord amb el Real Decret 1313/1988 de 28 d'octubre i L'Ordre Ministerial de 17 de gener de 1989, han de portar el Certificat de Conformitat amb Requisits Reglamentaris (CCRR).

Han de complir les exigències mecàniques, físiques i químiques especificades al capítol 7 de la norma UNE 80310.

**CIMENTS BLANCS (BL):**

Ciments homòlegs de les normes UNE-EN 197-1 (ciments comuns) i UNE-EN 413-1 (ciments de ram de paleta) que compleixin amb l'especificació de blancor.

Índex de blancor (UNE 80117): >= 85

D'acord amb el Real Decret 1313/1988 de 28 d'octubre i L'Ordre Ministerial de 17 de gener de 1989, han de portar el Certificat de Conformitat amb Requisits Reglamentaris (CCRR).

La composició, així com les prescripcions mecàniques, físiques, químiques i de durabilitat que han de complir els ciments comuns blancs són les mateixes que les especificades per als ciments comuns a la norma UNE-EN 197-1.

La composició, així com les prescripcions mecàniques, físiques i químiques que ha de complir el ciment blanc de ram de paleta (BL 22,5 X) són les mateixes que les especificades per al ciment homòleg a la norma UNE-EN 413-1.

**CIMENTS RESISTENTS A L'AIGUA DE MAR (MR):**

D'acord amb el Real Decret 1313/1988 de 28 d'octubre i L'Ordre Ministerial de 17 de gener de 1989, han de portar el Certificat de Conformitat amb Requisits Reglamentaris (CCRR).

Relació entre denominació i designació dels ciments resistents a l'aigua de mar segons el tipus, subtipus i addicions:

§ Denominació	§ Designació
§ Ciment pòrtland	§ I
§ Ciment pòrtland amb escòria	§ II/AS
§	§ II/S
§ Ciment pòrtland amb fum de sílice	§ II/AD
§ Ciment pòrtland amb Putzolana	§ II/AP
§	§ II/B
§ Ciment pòrtland amb cendres volants	§ II/AV
§	§ II/V
§ Ciment amb escòries de forn alt	§ III/A
§	§ III/B
§	§ III/C
§ Ciment putzolànic	§ IV/A
§	§ IV/B
§ Ciment compost	§ CEM V/A

Les especificacions generals en quan a composició i a exigències mecàniques, físiques, químiques i de durabilitat que han de complir són les corresponents als ciments comuns homòlegs de la norma UNE-EN 197-1.

Han de complir els requisits addicionals especificats al capítol 7.2 de la norma UNE 80303-2.

**2.- CONDICIONS DE SUBMINISTRAMENT I EMAGATZEMATGE**

Subministrament: de manera que no s'alterin les seves característiques.

El subministrador ha d'aportar la documentació següent, que acrediti el marcatge CE, segons el sistema d'avaluació de conformitat aplicable, d'acord amb el que disposa l'apartat 7.2.1 del CTE:

- Sistema 1+: Declaració CE de conformitat del fabricant i Certificat de conformitat CE del producte

El fabricant ha de lliurar un full de característiques del ciment on s'indiqui la classe i proporcions nominals de tots els seus components.

A l'albarà hi han de figurar les dades següents:

- Nom del fabricant o marca comercial
- Data de subministrament
- Identificació del vehicle de transport
- Quantitat subministrada
- Designació i denominació del ciment
- Referència de la comanda
- Referència del certificat de conformitat o de la marca de qualitat equivalent
- Advertències en matèria de seguretat i salut per a la manipulació del producte
- Restriccions d'utilització

Si el ciment es subministra en sacs, als sacs hi ha de figurar les següents dades:

- Dates de producció i d'ensacat del ciment
- Pes net
- Designació i denominació del ciment
- Nom del fabricant o marca comercial
- Restriccions d'utilització
- Advertències en matèria de seguretat i salut per a la manipulació del producte

El fabricant ha de facilitar, si li demanen, les dades següents:

- Inici i final d'adormiment
- Si s'han incorporat additius, informació detallada de tots ells i dels seus efectes

Si el ciment es subministra a granel s'ha d'emmagatzemar en sitges.

Si el ciment es subministra en sacs, s'han d'emmagatzemar en un lloc sec, ventilat, protegit de la intempèrie i sense contacte directe amb la terra, de manera que no s'alterin les seves condicions.

Temps màxim d'emmagatzematge dels ciments:

- Classes 22,5 i 32,5: 3 mesos
- Classes 42,5: 2 mesos
- Classes 52,5: 1 mes



## Plec de condicions tècniques

### 3.- UNITAT I CRITERIS D'AMIDAMENT

Unitat d'amidament de l'element necessària subministrada a l'obra.

### 4.- NORMATIVA DE COMPLIMENT OBLIGATORI

Real Decreto 1313/1988, de 28 de octubre, por el se declara obligatoria la homologación de los cementos para la fabricación de hormigones y morteros para todo tipo de obras y productos prefabricados.

Orden de 17 de enero de 1989 por la que se establece la certificación de conformidad a normas como alternativa de la homologación de los cementos para la fabricación de hormigones y morteros para todo tipo de obras y productos prefabricados.

Real Decreto 1630/1992, de 29 de diciembre, por el que se dictan disposiciones para la libre circulación de productos de construcción, en aplicación de la Directiva 89/106/CEE.

Real Decreto 1328/1995, de 28 de julio, por el que se modifica, en aplicación de la Directiva 93/68/CEE, las disposiciones para la libre circulación de productos de construcción, aprobadas por el Real Decreto 1630/1992, de 29 de diciembre.

Real decreto 1797/2003, de 26 de diciembre, por el que se aprueba la Instrucción para la recepción de cementos (RC -03).

UNE-EN 197-1:2000 Cemento. Parte 1: Composición, especificaciones y criterios de conformidad de los cementos comunes.

UNE 80310:1996 Cementos de aluminato de calcio.

UNE 80305:2001 Cementos blancos.

UNE 80303-2:2001 Cementos con características adicionales. Parte 2: Cementos resistentes al agua de mar.

## B053 CALÇS

### 1.- DEFINICIÓ I CARACTERÍSTIQUES DELS ELEMENTS

Conglomerant obtingut per calcinació de materials calcaris, compost principalment per òxids o hidròxids de calci amb o sense òxids o hidròxids de magnesi i quantitats menors d'òxids de silici, ferro i alumini.

S'han considerat els tipus següents:

- Calç amarada en pasta CL 90

- Calç aèria CL 90

- Cal hidràulica natural NHL 2

- Cal hidràulica natural NHL 3,5

- Cal hidràulica natural NHL 5

CAL AMARADA EN PASTA:

Si és amarada en pasta, ha d'estar apagada i barrejada amb aigua, amb la quantitat justa per obtenir una pasta de consistència adequada a l'ús a la que es destini.

No ha de tenir grumolls ni principis d'aglomeració.

CALÇ AÈRIA CL 90:

Si conté additius, aquests no han d'afectar a les propietats dels morters.

Contingut de CaO + MgO (UNE-EN 459-2):  $\geq 90\%$  en pes

Contingut de MgO (UNE-EN 459-2):  $\leq 5\%$  en pes

Contingut de SO<sub>3</sub> (UNE-EN 459-2):  $\leq 2\%$  en pes

Contingut de CO<sub>2</sub> (UNE-EN 459-2):  $\leq 4\%$  en pes

Finura de la molla per a calç en pols (UNE-EN 459-2)

- Material retingut al tamis 0,09 mm:  $\leq 7\%$

- Material retingut al tamis 0,2 mm:  $\leq 2\%$

Estabilitat de volum (UNE-EN 459-2)

- Pastes amarades: Passa

- Altres calços:

- Mètode de referència:  $\leq 20$

- Mètode alternatiu:  $\leq 2$

Densitat aparent per a calç en pols (UNE-EN 459-2) Da:  $0,3 \leq Da \leq 0,6$  kg/dm<sup>3</sup>

Aigua lliure (humitat) (UNE-EN 459-2) (h):

- Pastes amarades:  $45\% < h < 70\%$

- Altres calços:  $\leq 2\%$

CAL HIDRÀULICA NATURAL:

Contingut de SO<sub>3</sub> (UNE-EN 459-2):  $\leq 3\%$  en masa

(un contingut de SO<sub>3</sub>  $> 3\%$  i  $< 7\%$  es admissible, amb la condició de que la estabilitat sigui confirmada després de 28 dies de conservació en aigua, segons l'assaig donat en la norma UNE-EN 196-2)

Contingut de calç lliure (UNE-EN 459-2):

- Calç del tipus NHL 2:  $\geq 15\%$  en pes

- Calç del tipus NHL 3,5:  $\geq 9\%$  en pes

- Calç del tipus NHL 5:  $\geq 3\%$  en pes

### 2.- CONDICIONS DE SUBMINISTRAMENT I EMMAGATZEMATGE

Subministrament: Envasada adequadament, de manera que no experimenti alteració de les seves característiques.

El subministrador ha d'aportar la documentació següent, que acrediti el marcatge CE, segons el sistema d'avaluació de conformitat aplicable, d'acord amb el que disposa l'apartat 7.2.1 del CTE:

- Sistema 2: Declaració CE de conformitat del fabricant i Certificat del control de producció en fàbrica emès per l'organisme d'inspecció

A l'embalatge, o bé a l'albarà de lliurament, hi ha de constar com a mínim la següent informació:

- Nom o marca comercial i adreça del fabricant

- Referència a la norma UNE-EN 459-1

- Designació de la cal segons l'apartat 4 de l'esmentada norma

- Han de portar el marcat CE de conformitat amb el que disposen els Reials Decrets 1630/1992 de 29 de desembre i 1328/1995 de 28 de juliol

Emmagatzematge: Es tindran en compte les normes indicades en les fitxes de seguretat per a les classes de calç. Aquestes fitxes de seguretat han de ser les recomanades oficialment o, en el seu defecte, les facilitades pel subministrador.

### 3.- UNITAT I CRITERIS D'AMIDAMENT

Unitat d'amidament de l'element necessària subministrada a l'obra.

### 4.- NORMATIVA DE COMPLIMENT OBLIGATORI

UNE-EN 459-1:2002 Cales para la construcción. Parte 1: Definiciones, especificaciones y criterios de conformidad

UNE-EN 459-1/AC:2002 Cales para la construcción. Parte 1: Definiciones, especificaciones y criterios de conformidad.

UNE-EN 459-2:2002 Cales para la construcción. Parte 2: Métodos de ensayo.

UNE-EN 459-3:2002 Cales para la construcción. Parte 3: Evaluación de la conformidad.

## B064 FORMIGONS ESTRUCTURALS EN MASSA

### 1.- DEFINICIÓ I CARACTERÍSTIQUES DELS ELEMENTS

Formigó amb o sense addicions (cendres volants o fum de sílice), elaborat en una central formigonera legalment autoritzada d'acord amb el títol 4t. de la llei 21/1992 de 16 de juliol d'indústria i el Real Decret 697/1995 de 28 d'abril.

CARACTERÍSTIQUES DELS FORMIGONS D'ÚS ESTRUCTURAL:

Els components del formigó, la seva dosificació, el procés de fabricació i el transport han d'estar d'acord amb les prescripcions de la EHE.

La designació del formigó fabricat en central es pot fer per propietats o per dosificació i s'expressarà, com a mínim, la següent informació:

- Consistència

- Grandària màxima del granulat

- Tipus d'ambient al que s'exposarà el formigó

- Resistència característica a compressió per als formigons designats per propietats

- Contingut de ciment expressat en kg/m<sup>3</sup>, per als formigons designats per dosificació

- La indicació de l'ús estructural que ha de tenir el formigó: en massa, armat o pretesat

La designació per propietats s'ha de fer d'acord amb el format: T-R/C/TMA

- T: Indicatiu que serà HM pel formigó en massa, HA pel formigó armat, i HP pel formigó prete sat

## Plec de condicions tècniques

- R: Resistència característica especificada, en N/mm<sup>2</sup>
  - C: Lletra indicativa del tipus de consistència: F fluida, B tova, P plàstica i S seca
  - TM: Grandària màxima del granulat en mm.
  - A: Designació de l'ambient al que s'exposarà el formigó
- En els formigons designats per propietats, el subministrador ha d'establir la composició de la mescla del formigó, garantint al peticionari les característiques especificades de grandària màxima del granulat, consistència i resistència característica, així com les limitacions derivades del tipus d'ambient especificat (contingut de ciment i relació aigua/ciment).
- En els formigons designats per dosificació, el peticionari es responsable de la congruència de les característiques especificades de grandària màxima del granulat, consistència i contingut en ciment per metre cúbic de formigó, i el subministrador les haurà de garantir, indicant també, la relació aigua/ciment que ha emprat.
- En els formigons amb característiques especials o d'altres de les especificades en la designació, les garanties i les dades que el subministrador hagi d'aportar, s'ha d'especificar abans de l'inici del subministrament.
- El formigó ha de complir amb les exigències de qualitat que estableix l'article 37.2.3 de la norma EHE.
- Si el formigó està destinat a una obra amb armadures pretesades, no pot contenir cendres volants ni addicions de cap altre tipus, excepte el fum de sílice.
- Si el formigó està destinat a obres de formigó en massa o armat, la DF pot autoritzar l'ús de cendres volants o fum de sílice per la seva confecció. En estructures d'edificació, si s'utilitzen cendres volants no han de superar el 35% del pes del ciment. Si s'utilitza fum de sílice no ha de superar el 10% del pes del ciment.
- La central que subministri formigó amb cendres volants realitzarà un control sobre la producció segons art. 29.2.2 de la EHE i ha de posar els resultats de l'anàlisi a l'abast de la DF, o disposarà d'un segell o marca de conformitat oficialment homologat a nivell nacional o d'un país membre de la CEE.
- Les cendres han de complir en qualsevol cas les especificacions de la norma UNE\_EN 450.
- En cap cas la proporció en pes de l'additiu no ha de superar el 5% del pes del ciment utilitzat.
- Tipus de ciment:
- Formigó en massa: Ciments comuns (UNE-EN 197-1), Ciments per a usos especials (UNE 80307)
  - Formigó armat : Ciments comuns (UNE-EN 197-1)
  - Formigó pretesat : Ciments comuns tipus CEM I, II/A-D (UNE 80307)
  - Es considera inclòs dins dels ciments comuns els ciments blancs (UNE 80305)
  - Es consideren inclosos els ciments de característiques addicionals com els resistent als sulfats i/o a l'aigua de mar (UNE 80303-1 i UNE 80303-2), i els de baix calor d'hidratació (UNE 80303-3)
- Classe del ciment: 32,5 N
- El contingut mínim de ciment ha d'estar d'acord amb les prescripcions de la norma EHE, en funció de la classe d'exposició (taula 37.3.2.a). La quantitat mínima de ciment considerant el tipus d'exposició més favorable ha de ser:
- Obres de formigó en massa:  $\geq 200$  kg/m<sup>3</sup>
  - Obres de formigó armat:  $\geq 250$  kg/m<sup>3</sup>
  - Obres de formigó pretesat:  $\geq 275$  kg/m<sup>3</sup>
  - A totes les obres:  $\leq 400$  kg/m<sup>3</sup>
- La relació aigua/ciment ha d'estar d'acord amb les prescripcions de la norma EHE, en funció de la classe d'exposició (taula 37.3.2.a). La relació aigua/ciment considerant el tipus d'exposició més favorable ha de ser:
- Formigó en massa:  $\leq 0,65$  kg/m<sup>3</sup>
  - Formigó armat:  $\leq 0,65$  kg/m<sup>3</sup>
  - Formigó pretesat:  $\leq 0,60$  kg/m<sup>3</sup>
- Assentament en el con d'Abrams (UNE 83-313):
- Consistència seca: 0 - 2 cm
  - Consistència plàstica: 3 - 5 cm
  - Consistència tova: 6 - 9 cm
  - Consistència fluida: 10-15 cm
- L'ió clor total aportat pels components d'un formigó no pot excedir:
- Pretensat:  $\leq 0,2\%$  pes del ciment
  - Armat:  $\leq 0,4\%$  pes del ciment
  - En massa amb armadura de fissuració:  $\leq 0,4\%$  pes del ciment
- Toleràncies :
- Assentament en el con d'Abrams:
    - Consistència seca: Nul
    - Consistència plàstica o tova:  $\pm 1$  cm
  - Consistència fluida:  $\pm 2$  cm
- FORMIGONS PER A PILOTIS O PANTALLES FORMIGONATS "IN SITU"
- Tamany màxim del granulat. El més petit dels següents valors:
- $\leq 32$  mm
  - $\leq 1/4$  separació entre barres d'acer longitudinals
- Dosificacions d'amasat:
- Contingut de ciment:
    - Formigons abocats en sec:  $\geq 325$  kg/m<sup>3</sup>
    - Formigons submergits:  $\geq 375$  kg/m<sup>3</sup>
  - Relació aigua-ciment (A/C):  $< 0,6$
  - Contingut de fins d  $< 0,125$  (ciment inclòs):
    - Granulat gruixut d  $> 8$  mm:  $\geq 400$  kg/m<sup>3</sup>
    - Granulat gruixut d  $\leq 8$  mm:  $\geq 450$  kg/m<sup>3</sup>
- El formigó ha de tenir la docilitat i fluïdesa adequada, i aquests valors s'han de mantenir durant tot el procés de formigonat, per tal d'evitar embussos als tubs de formigonar.

## 2.- CONDICIONS DE SUBMINISTRAMENT I EMMAGATZEMATGE

### SUBMINISTRAMENT I EMMAGATZEMATGE:

Subministrament: En camions formigonera.

El formigó ha d'arribar a l'obra sense alteracions en les seves característiques, formant una barreja homogènia i sense haver iniciat l'adormiment.

Queda expressament prohibit l'addició al formigó de qualsevol quantitat d'aigua o altres substàncies que puguin alterar la composició original.

Emmagatzematge: No és pot emmagatzemar.

### CONDICIONS DE MARCATGE I CONTROL DE LA DOCUMENTACIÓ:

El subministrador ha de lliurar amb cada càrrega un full on constin, com a mínim, les dades següents:

- Nom de la central que ha elaborat el formigó
- Número de sèrie del full de subministrament
- Data de lliurament
- Nom del peticionari i del responsable de la recepció
- Especificacions del formigó:
  - Resistència característica
  - Formigons designats per propietats:
    - Designació d'acord amb l'art. 39.2 de la EHE
    - Contingut de ciment en kg/m<sup>3</sup> (amb 15 kg de tolerància)
  - Formigons designats per dosificació:
    - Contingut de ciment per m<sup>3</sup>
    - Tipus d'ambient segons la taula 8.2.2 de la EHE
  - Relació aigua/ciment (amb 0,02 de tolerància)
  - Tipus, classe i marca del ciment
  - Grandària màxima del granulat
  - Consistència
  - Tipus d'additiu segons UNE\_EN 934-2, si n'hi ha
  - Procedència i quantitat de les addicions o indicació que no en té
- Designació específica del lloc de subministrament
- Quantitat de formigó que compon la càrrega, en m<sup>3</sup> de formigó fresc
- Identificació del camió i de la persona que fa la descàrrega
- Hora límit d'ús del formigó

## Plec de condicions tècniques

### 3.- UNITAT I CRITERIS D'AMIDAMENT

Unitat d'amidament de l'element necessària subministrada a l'obra.

### 4.- NORMATIVA DE COMPLIMENT OBLIGATORI

Real Decreto 2661/1998, de 11 de diciembre, por el que se aprueba la Instrucción de Hormigón Estructural (EHE).

PILOTIS I PANTALLES FORMIGONADES "IN SITU"

Real Decreto 314/2006, de 17 de marzo, por el que se aprueba el Código Técnico de la Edificación Parte 2. Documento Básico de Seguridad estructural DB -SE.

## B065 FORMIGONS ESTRUCTURALS PER ARMAR

### 1.- DEFINICIÓ I CARACTERÍSTIQUES DELS ELEMENTS

Formigó amb o sense addicions (cendres volants o fum de sílice), elaborat en una central formigonera legalment autoritzada d'acord amb el títol 4t. de la llei 21/1992 de 16 de juliol d'indústria i el Real Decret 697/1995 de 28 d'abril.

#### CARACTERÍSTIQUES DELS FORMIGONS D'ÚS ESTRUCTURAL:

Els components del formigó, la seva dosificació, el procés de fabricació i el transport han d'estar d'acord amb les prescripcions de la EHE.

La designació del formigó fabricat en central es pot fer per propietats o per dosificació i s'expressarà, com a mínim, la següent informació:

- Consistència
  - Grandària màxima del granulat
  - Tipus d'ambient al que s'exposarà el formigó
  - Resistència característica a compressió per als formigons designats per propietats
  - Contingut de ciment expressat en kg/m<sup>3</sup>, per als formigons designats per dosificació
  - La indicació de l'ús estructural que ha de tenir el formigó: en massa, armat o pretesat
- La designació per propietats s'ha de fer d'acord amb el format: T-R/C/TM/A
- T: Indicatiu que serà HM pel formigó en massa, HA pel formigó armat, i HP pel formigó pretesat
  - R: Resistència característica especificada, en N/mm<sup>2</sup>
  - C: Lletra indicativa del tipus de consistència: F fluida, B tova, P plàstica i S seca
  - TM: Grandària màxima del granulat en mm.
  - A: Designació de l'ambient al que s'exposarà el formigó

En els formigons designats per propietats, el subministrador ha d'establir la composició de la mescla del formigó, garantint al peticionari les característiques especificades de grandària màxima del granulat, consistència i resistència característica, així com les limitacions derivades del tipus d'ambient especificat (contingut de ciment i relació aigua/ciment).

En els formigons designats per dosificació, el peticionari és responsable de la congruència de les característiques especificades de grandària màxima del granulat, consistència i contingut en ciment per metre cúbic de formigó, i el subministrador les haurà de garantir, indicant també, la relació aigua/ciment que ha emprat.

En els formigons amb característiques especials o d'altres de les especificades en la designació, les garanties i les dades que el subministrador hagi d'aportar, s'ha d'especificar abans de l'inici del subministrament.

El formigó ha de complir amb les exigències de qualitat que estableix l'article 37.2.3 de la norma EHE.

Si el formigó està destinat a una obra amb armadures pretesades, no pot contenir cendres volants ni addicions de cap altre tipus, excepte el fum de sílice.

Si el formigó està destinat a obres de formigó en massa o armat, la DF pot autoritzar l'ús de cendres volants o fum de sílice per la seva confecció. En estructures d'edificació, si s'utilitzen cendres volants no han de superar el 35% del pes del ciment. Si s'utilitza fum de sílice no ha de superar el 10% del pes del ciment.

La central que subministri formigó amb cendres volants realitzarà un control sobre la producció segons art. 29.2.2 de la EHE i ha de posar els resultats de l'anàlisi a l'abast de la DF, o disposarà d'un segell o marca de conformitat oficialment homologat a nivell nacional o d'un país membre de la CEE.

Les cendres han de complir en qualsevol cas les especificacions de la norma UNE\_EN 450.

En cap cas la proporció en pes de l'additiu no ha de superar el 5% del pes del ciment utilitzat.

Tipus de ciment:

- Formigó en massa: Ciments comuns (UNE-EN 197-1), Ciments per a usos especials (UNE 80307)
- Formigó armat: Ciments comuns (UNE-EN 197-1)
- Formigó pretesat: Ciments comuns tipus CEM I, II/A-D (UNE 80307)
- Es considera inclòs dins dels ciments comuns els ciments blancs (UNE 80305)
- Es consideren inclosos els ciments de característiques addicionals com els resistents als sulfats i/o a l'aigua de mar (UNE 80303-1 i UNE 80303-2), i els de baix calor d'hidratació (UNE 80303-3)

Classe del ciment: 32,5 N

El contingut mínim de ciment ha d'estar d'acord amb les prescripcions de la norma EHE, en funció de la classe d'exposició (taula 37.3.2.a). La quantitat mínima de ciment considerant el tipus d'exposició més favorable ha de ser:

- Obres de formigó en massa:  $\geq 200$  kg/m<sup>3</sup>
- Obres de formigó armat:  $\geq 250$  kg/m<sup>3</sup>
- Obres de formigó pretesat:  $\geq 275$  kg/m<sup>3</sup>
- A totes les obres:  $\leq 400$  kg/m<sup>3</sup>

La relació aigua/ciment ha d'estar d'acord amb les prescripcions de la norma EHE, en funció de la classe d'exposició (taula 37.3.2.a). La relació aigua/ciment considerant el tipus d'exposició més favorable ha de ser:

- Formigó en massa:  $\leq 0,65$  kg/m<sup>3</sup>
- Formigó armat:  $\leq 0,65$  kg/m<sup>3</sup>
- Formigó pretesat:  $\leq 0,60$  kg/m<sup>3</sup>

Assentament en el con d'Abrams (UNE 83-313):

- Consistència seca: 0 - 2 cm
- Consistència plàstica: 3 - 5 cm
- Consistència tova: 6 - 9 cm
- Consistència fluida: 10-15 cm

L'ió clor total aportat pels components d'un formigó no pot excedir:

- Pretensat:  $\leq 0,2\%$  pes del ciment
- Armat:  $\leq 0,4\%$  pes del ciment
- En massa amb armadura de fissuració:  $\leq 0,4\%$  pes del ciment

Toleràncies:

- Assentament en el con d'Abrams:
  - Consistència seca: Nul
  - Consistència plàstica o tova:  $\pm 1$  cm
- Consistència fluida:  $\pm 2$  cm

FORMIGONS PER A PILOTIS O PANTALLES FORMIGONATS "IN SITU"

Tamany màxim del granulat. El mes petit dels següents valors:

- $\leq 32$  mm
- $\leq 1/4$  separació entre barres d'acer longitudinals

Dosificacions d'amasat:

- Contingut de ciment:
  - Formigons abocats en sec:  $\geq 325$  kg/m<sup>3</sup>
  - Formigons submergits:  $\geq 375$  kg/m<sup>3</sup>
- Relació aigua-ciment (A/C):  $< 0,6$
- Contingut de fins d  $< 0,125$  (ciment inclòs):
  - Granulat gruixut d  $> 8$  mm:  $\geq 400$  kg/m<sup>3</sup>
  - Granulat gruixut d  $\leq 8$  mm:  $\geq 450$  kg/m<sup>3</sup>

El formigó ha de tenir la docilitat i fluïdesa adequada, i aquests valors s'han de mantenir durant tot el procés de formigonat, per tal d'evitar embussos als tubs de formigonar.

### 2.- CONDICIONS DE SUBMINISTRAMENT I EMMAGATZEMATGE

SUBMINISTRAMENT I EMMAGATZEMATGE:

Subministrament: En camions formigonera.

El formigó ha d'arribar a l'obra sense alteracions en les seves característiques, formant una barreja homogènia i sense haver iniciat l'adormiment.

Queda expressament prohibit l'addició al formigó de qualsevol quantitat d'aigua o altres substàncies que puguin alterar la composició original.

Emmagatzematge: No és pot emmagatzemar.

CONDICIONS DE MARCATGE I CONTROL DE LA DOCUMENTACIÓ:

El subministrador ha de lliurar amb cada càrrega un full on constin, com a mínim, les dades següents:

## Plec de condicions tècniques

- Nom de la central que ha elaborat el formigó
- Número de sèrie del full de subministrament
- Data de lliurament
- Nom del peticionari i del responsable de la recepció
- Especificacions del formigó:
  - Resistència característica
  - Formigons designats per propietats:
    - Designació d'acord amb l'art. 39.2 de la EHE
    - Contingut de ciment en kg/m<sup>3</sup> (amb 15 kg de tolerància)
  - Formigons designats per dosificació:
    - Contingut de ciment per m<sup>3</sup>
    - Tipus d'ambient segons la taula 8.2.2 de la EHE
  - Relació aigua/ciment (amb 0,02 de tolerància)
  - Tipus, classe i marca del ciment
  - Grandària màxima del granulats
  - Consistència
  - Tipus d'additiu segons UNE\_EN 934-2, si n'hi ha
  - Procedència i quantitat de les addicions o indicació que no en té
- Designació específica del lloc de subministrament
- Quantitat de formigó que compon la càrrega, en m<sup>3</sup> de formigó fresc
- Identificació del camió i de la persona que fa la descàrrega
- Hora límit d'ús del formigó

### 3.- UNITAT I CRITERIS D'AMIDAMENT

Unitat d'amidament de l'element necessària subministrada a l'obra.

### 4.- NORMATIVA DE COMPLIMENT OBLIGATORI

Real Decreto 2661/1998, de 11 de diciembre, por el que se aprueba la Instrucción de Hormigón Estructural (EHE).

PILOTISIPANTALLESFORMIGONADES"INSITU"

Real Decreto 314/2006, de 17 de marzo, por el que se aprueba el Código Técnico de la Edificación Parte 2. Documento Básico de Seguridad estructural DB -SE.

## B07 MORTERS DE COMPRA

### 1.- DEFINICIÓ I CARACTERÍSTIQUES DELS ELEMENTS

Barreja d'un o més conglomerants minerals amb granulats triats i additius especials.

S'han considerat els tipus següents:

- Morter adhesiu
- Morter sintètic de resines epoxi
- Morter sec de ciment 1:4, amb additius plastificant
- Morter d'anivellament
- Morter refractari
- Morter polimèric de ciment amb resines sintètiques i fibres
- Morter de ram de paleta

El morter d'anivellament és una barreja de granulats fins, ciment i additius orgànics, que al afegir-li aigua forma una pasta fluida per escampar sobre terres existents i fer una capa de 2 a 5 mm de gruix de superfície plana i horitzontal amb acabat porós.

El morter refractari és un morter de terres refractàries i aglomerant específic per a resistir altes temperatures, utilitzat per a la col·locació de maons refractaris a forns, llars de foc, etc.

### CARACTERÍSTIQUES GENERALS:

No ha de tenir grumolls ni principis d'aglomeració.

### ADHESIU PER A RAJOLES CERÀMIQUES:

Mescla de conglomerants càrregues minerals i additius orgànics que donen com a resultat una pasta adequada per a fixar revestiments ceràmics en terres i parets situats en exterior o interior.

S'han considerat els tipus següents:

- Adhesiu cimentós (C): Mescla de conglomerants hidràulics, additius orgànics i càrregues minerals, que s'han de barrejar amb aigua just abans d'utilitzar-se.
- Adhesiu en dispersió (D): Mescla de conglomerant orgànic en forma de polímer en dispersió aquosa, additius orgànics i càrregues minerals, que es presenta llesta per a ser utilitzada.
- Adhesiu de resines reactives (R): Mescla de resines sintètiques, additius orgànics i càrregues minerals que el seu enduriment resulta d'una reacció química, poden presentar-se en forma d'un o més components.

S'han considerat les classes següents, en funció de les característiques addicionals:

- 1: Normal
- 2: Millorat (compleix amb els requisits per a les característiques addicionals)
- F: D'adormiment ràpid
- T: Amb lliscament reduït
- E: Amb temps obert perllongat (només per a adhesius cimentosos millorats i adhesius en dispersió millorats).

### ADHESIU CIMENTÓS (C):

Característiques dels adhesius d'adormiment normal:

- Adherència inicial (EN 1348):  $\geq 0,5$  N/mm<sup>2</sup>
- Adherència després d'immersió en aigua (EN 1348):  $\geq 0,5$  N/mm<sup>2</sup>
- Adherència després d'envelliment amb calor (EN 1348):  $\geq 0,5$  N/mm<sup>2</sup>
- Adherència després de cicles gel-desgel (EN 1348):  $\geq 0,5$  N/mm<sup>2</sup>
- Temps obert: adherència (EN 1346):  $\geq 0,5$  N/mm<sup>2</sup> (després de  $\geq 20$  min)

Els adhesius d'adormiment ràpid, han de complir a més:

- Adherència inicial (EN 1348):  $\geq 0,5$  N/mm<sup>2</sup> (antes de las 24 h)
- Temps obert: adherència (EN 1346):  $\geq 0,5$  N/mm<sup>2</sup> (després de  $\geq 10$  min)

Característiques especials:

- Lliscament (EN 1308):  $\leq 0,5$  mm

Característiques addicionals:

- Alta adherència inicial (EN 1348):  $\geq 1$  N/mm<sup>2</sup>
- Alta adherència després d'immersió en aigua (EN 1348):  $\geq 1$  N/mm<sup>2</sup>
- Alta adherència després d'envelliment amb calor (EN 1348):  $\geq 1$  N/mm<sup>2</sup>
- Alta adherència inicial després de cicles de gel-desgel (EN 1348):  $\geq 1$  N/mm<sup>2</sup>
- Temps obert ampliat: adherència (EN 1346):  $\geq 0,5$  N/mm<sup>2</sup> (després de 30 min)

### ADHESIUS EN DISPERSIÓ (D):

Característiques fundamentals:

- Adherència inicial (EN 1324):  $\geq 1$  N/mm<sup>2</sup>
- Adherència després d'envelliment amb calor (EN 1324):  $\geq 1$  N/mm<sup>2</sup>
- Temps obert: adherència (EN 1346):  $\geq 0,5$  N/mm<sup>2</sup> (després de  $\geq 20$  min)

Característiques especials:

- Lliscament (EN 1308):  $\leq 0,5$  mm

Característiques addicionals:

- Adherència després d'immersió en aigua (EN 1324):  $\geq 0,5$  N/mm<sup>2</sup>
- Adherència a alta temperatura (EN 1324):  $\geq 1$  N/mm<sup>2</sup>
- Temps obert ampliat: adherència (EN 1346):  $\geq 0,5$  N/mm<sup>2</sup> (després de 30 min)

### ADHESIUS DE RESINES REACTIVES (R):

Característiques fundamentals:

- Adherència inicial (EN 12003):  $\geq 2$  N/mm<sup>2</sup>
- Adherència després d'immersió en aigua (EN 12003):  $\geq 2$  N/mm<sup>2</sup>
- Temps obert: adherència (EN 1346):  $\geq 0,5$  N/mm<sup>2</sup> (després de  $\geq 20$  min)

## Plec de condicions tècniques

Característiques especials:

- Lliscament (EN 1308):  $\leq 0,5$  mm

Característiques addicionals:

- Adherència després del xoc tèrmic (EN 12003):  $\geq 2$  N/mm<sup>2</sup>

MORTER SINTÈTIC DE RESINES EPOXI:

El morter sintètic de resines epoxi és un morter obtingut a partir d'una mescla de granulats inerts i d'una formulació epoxi en forma de dos components bàsics: una resina i un enduridor. La formulació de l'epoxi ha de ser determinada per l'ús a que es destini el morter i la temperatura ambient i superficials del lloc on es col·loqui. Aquesta formulació ha de ser aprovada per la DF.

Mida màxima del granulat:  $\leq 1/3$  del gruix mitjà de la capa de morter

Mida mínima del granulat:  $\geq 0,16$  mm

Proporció granulat/resina (en pes) (Q):  $3 \leq Q \leq 7$

MORTER SEC DE CIMENT AMB ADDITIUS PLASTIFICANTS:

El morter sec de ciment amb additius plastificants és un morter de granulat fi, ciment portland i additiu plastificant per a barrejar amb aigua, formant una pasta apta per a construir parets de maons.

Resistència a la compressió al cap de 28 dies:  $\geq 8$  N/mm<sup>2</sup>

Consistència (assentament al con d'Abrams): 17 cm

Percentatge de fins a la mescla seca (P):  $20\% \leq P \leq 10\%$

Toleràncies:

- Consistència (assentament al con d'Abrams):  $\pm 20$  mm

MORTER POLIMÈRIC:

El morter polimèric és un producte a base de ciment, resines sintètiques, fum de sílice i fibres de poliamida, d'alta resistència mecànica que s'utilitza per a la reparació i regularització d'elements de formigó.

Granulometria: 0 - 2 mm

Resistència a compressió a 28 dies: 5 - 6 kN/m<sup>2</sup>

Resistència a flexotracció a 28 dies: 90 - 120 kg/m<sup>2</sup>

MORTER DE RAM DE PALETA:

Mescla formada per un o varis conglomerants inorgànics, granulats, aigua i addicions o additiu (en el seu cas), per a fàbriques d'obra ceràmica (façanes, murs, pilars, envans) com a material d'unió i rejuntat.

S'han considerat els tipus següents:

- Morter d'us corrent (G): sense característiques especials

- Morter per a junts i capes fines (T): Morter dissenyat amb una mida màxima del granulat menor o igual al valor que figura especificat

- Morter de ram de paleta lleuger (L): Morter dissenyat que la seva densitat (endurit i sec), es inferior o igual al valor que figura especificat

La classe del morter es defineix per la lletra M seguida del valor de la resistència a compressió mínima declarada per el fabricant en N/mm<sup>2</sup>.

En els morters prescrits, el fabricant declararà la proporció de tots els components de la mescla, en volum o en pes.

Les característiques següents han de complir amb els valors declarats per el fabricant, assajades segons la norma corresponent:

- Característiques dels morters frescos:

- Temps d'us (EN 1015-9)
- Contingut en ions clorur (EN-EN 1015-17):  $\leq 0,1\%$
- Contingut en aire (EN 1015-7) o (EN 1015-6) si s'han utilitzat granulats porosos

- Característiques dels morters endurits:

- Resistència a compressió (EN 1015-11)
- Resistència d'unió (adhesió) (EN 1052-3)
- Absorció d'aigua (EN 1015-18)
- Permeabilitat al vapor d'aigua (EN 1745)
- Densitat (morter endurit i sec) (EN 1015-10)
- Conductivitat tèrmica (EN 1745)
- Durabilitat (resistència als cicles de gel/desgel) (comprovat segons les disposicions que li siguin aplicables)

- Característiques addicionals per als morters lleugers:

- Densitat (EN 1015-10):  $\leq 1300$  kg/m<sup>3</sup>
- Característiques addicionals per als morters per a junts i capes fines:
  - Mida màxima del granulat (EN 1015-1):  $\leq 2$  mm
  - Temps obert o temps de correcció (EN 1015-9)

- Reacció davant del foc:

- Material amb contingut de matèria orgànica  $\leq 1,0\%$ : Classe A1
- Material amb contingut de matèria orgànica  $> 1,0\%$ : Classe segons UNE-EN 13501-1

## 2.- CONDICIONS DE SUBMINISTRAMENT I EMMAGATZEMATGE

CONDICIONS GENERALS:

Subministrament: en envasos tancats hermèticament.

Emmagatzematge: En el seu envàs d'origen i en llocs secs, sense contacte directe amb el terra i protegit de la intempèrie, de manera que no se n'alterin les condicions inicials.

Temps màxim d'emmagatzematge:

- Morter adhesiu: 1 any
- Morter amb resines sintètiques o morter polimèric: 6 mesos

ADHESIU PER A RAJOLES CERÀMIQUES:

El subministrador ha d'aportar la documentació següent, que acredita el marcatge CE, segons el sistema d'avaluació de conformitat aplicable, d'acord amb el que disposa l'apartat 7.2.1 del CTE:

- Sistema 3: Declaració CE de conformitat del fabricant i informe o protocol dels assaigs inicials de tipus, realitzat pel laboratori notificat

A l'embalatge o a l'albarà de lliurament han de constar-hi les dades següents:

- Nom del producte
- Marca del fabricant i lloc d'origen
- Data i codi de producció, caducitat i condicions d'emmagatzematge
- Referència a la norma UNE-EN 12004
- Tipus d'adhesiu, designat segons l'apartat 6 de la norma UNE-EN 12004
- Marca CE de conformitat amb el que disposen els Reials Decrets 1630/1992 de 29 de desembre i 1328/1995 de 28 de juliol
- Instruccions d'us:
  - Proporcions de la mescla
  - Temps de maduració: interval de temps des del moment de fer la mescla i el moment en que està llest per a ser aplicat
  - Vida útil: interval de temps màxim en que el material pot ser utilitzat després de fer la mescla
  - Mètode d'aplicació
  - Temps obert
  - Temps que cal esperar des del rejuntat fins que es permeti la circulació
  - Àmbit d'aplicació

MORTER DE RAM DE PALETA:

El subministrador ha d'aportar la documentació següent, que acredita el marcatge CE, segons el sistema d'avaluació de conformitat aplicable, d'acord amb el que disposa l'apartat 7.2.1 del CTE:

Morters dissenyats:

- Sistema 2+: Declaració CE de conformitat del fabricant i Certificat del control de producció en fàbrica emès per l'organisme d'inspecció

Morters prescrits:

- Sistema 4: Declaració CE de conformitat del fabricant

A l'embalatge o a l'albarà de lliurament han de constar-hi les dades següents:

- Referència a la norma UNE-EN 998-2
- Nom del fabricant
- Codi o data de fabricació
- Tipus de morter
- Temps d'us
- Contingut en clorurs
- Contingut en aire

## Plec de condicions tècniques

- Proporció dels components (morters prescrits)
  - Resistència a compressió o classe de resistència a compressió
  - Resistència d'unió (adhesió)
  - Absorció d'aigua
  - Permeabilitat al vapor d'aigua
  - Densitat
  - Conductivitat tèrmica
  - Durabilitat
  - Mida màxima del granulat
  - Temps obert o temps de correcció
  - Reacció davant el foc
  - Marca CE de conformitat amb el que disposen els Reials Decrets 1630/1992 de 29 de desembre i 1328/1995 de 28 de juliol
- MORTER SEC, D'ANIVELLAMENT, REFRACTARI, POLIMÈRIC O DE RESINES:  
A l'envàs hi ha de figurar les dades següents:
- Nom del fabricant o marca comercial
  - Instruccions d'utilització
  - Composició i característiques del morter

### 3.- UNITAT I CRITERIS D'AMIDAMENT

Unitat d'amidament de l'element necessària subministrada a l'obra.

### 4.- NORMATIVA DE COMPLIMENT OBLIGATORI

ADHESIU PER A RAJOLS CERÀMIQUES:

UNE-EN 12004:2001 Adhesivos para baldosas cerámicas. Definiciones y especificaciones.

UNE-EN 12004/A1:2002 Adhesivos para baldosas cerámicas. Definiciones y especificaciones.

MORTER DE RAM DE PALETA:

UNE-EN 998-2:2004 Especificaciones para los morteros de albañilería. Parte 2: Morteros para albañilería.

MORTER SEC, D'ANIVELLAMENT, REFRACTARI, POLIMÈRIC O DE RESINES:

No hi ha normativa de compliment obligatori.

## B0A1\_01 FILFERRO

### 1.- DEFINICIÓ I CARACTERÍSTIQUES DELS ELEMENTS

Fil d'acer dolç, flexible i tenaç, obtingut per estiratge en fred o per trefilatge.

S'han considerat els tipus següents:

- Filferro d'acer
- Filferro d'acer galvanitzat
- Filferro d'acer plastificat
- Filferro recuit

CARACTERÍSTIQUES GENERALS:

Ha de ser de secció constant i uniforme.

Ha de complir les especificacions de la norma UNE 36-722.

ACABAT SUPERFICIAL GALVANITZAT:

El seu recobriments de zinc ha de ser homogeni, llis, sense discontinuïtats, escames, grans, rugositats o esquerdes, no ha de tenir taques ni d'altres imperfeccions superficials.

La massa mínima del recobriments de zinc (UNE 37-504) ha de complir les especificacions de les taules I i II de la UNE 37-506.

Resistència a la tracció (UNE 37-504):

- Qualitat G1 o G2: 1770 N/mm<sup>2</sup>

- Qualitat G3: 1570 N/mm<sup>2</sup>

Adherència del recobriments (UNE 37-504): Ha de complir

Puresa del zinc (UNE 37-504): >= 98,5%

Toleràncies:

- Diàmetre: ± 2% diàmetre nominal

FILFERRO D'ACER PLASTIFICAT:

Filferro d'acer de baix contingut de carboni, galvanitzat en calent, amb un recobriments orgànic de PVC aplicat per extrusió o sinterització.

El recobriments de PVC ha de complir les especificacions de l'apartat 6.3 de la UNE 36-732.

La concentricitat i la adherència del recobriments de PVC ha de complir les especificacions de l'article 6.5 UNE 36-732.

Característiques del galvanitzat: G-1B (UNE 37-506)

Resistència a la tracció:

- Qualitat recuit: <= 600 N/mm<sup>2</sup>

- Qualitat dur: > 600 N/mm<sup>2</sup>

Toleràncies:

- Diàmetre: taula 1 UNE 36-732

### 2.- CONDICIONS DE SUBMINISTRAMENT I EMMAGATZEMATGE

Subministrament: En rotlles. A l'embalatge o albarà de lliurament hi han de constar les dades següents:

- Identificació del fabricant o nom comercial
- Identificació del producte
- Diàmetre i llargària dels rotlles

Emmagatzematge: En llocs secs i protegits de la intempèrie.

### 3.- UNITAT I CRITERIS D'AMIDAMENT

Unitat d'amidament de l'element necessària subministrada a l'obra.

### 4.- NORMATIVA DE COMPLIMENT OBLIGATORI

FILFERRO D'ACER:

\*UNE 36722:1974 Alambre de acero de bajo contenido en carbono. Medidas y tolerancias.

FILFERRO D'ACER GALVANITZAT:

\*UNE 37506:1983 Alambres de acero galvanizados en caliente para usos generales. Designación de calidades. Características generales.

\*UNE 37502:1983 Alambres de acero galvanizados en caliente. Condiciones técnicas de suministro.

FILFERRO PLASTIFICAT:

\*UNE 36732:1995 Alambres de acero y productos de alambre para cerramientos. Recubrimientos orgánicos sobre el alambre. Recubrimientos de poli(cloruro de vinilo).

## B0B2 ACER EN BARRES CORRUGADES

### 1.- DEFINICIÓ I CARACTERÍSTIQUES DELS ELEMENTS

Barres corrugades d'acer per a armadures passives d'elements de formigó.

Les barres no han de tenir defectes superficials, fissures ni bufats.

L'armadura ha de ser neta, sense taques de greix, d'oli, de pintura, de pols o de qualsevol altre matèria perjudicial.

Es prohibeix l'ús de filferros llisos o corrugats com a armadures passives longitudinals o transversals, amb les excepcions següents:

- Malles electrosoldades
- Armadures bàsiques electrosoldades

En sostres unidireccionals armats o prete sats de formigó, s'ha de seguir les seves propies normes

Les característiques geomètriques del corrugat de les barres han de complir les especificacions de la norma UNE 36 -068 i UNE 36-065.

Han de portar gravades les marques d'identificació segons la UNE 36-068 i UNE 36-065, relatives al tipus d'acer (geometria del corrugat), país d'origen i marca del fabricant (segons informe tècnic de la UNE 36-811).

## Plec de condicions tècniques

Mides nominals:

Diàmetre nominal e (mm)	Àrea de la secció transversal S (mm <sup>2</sup> )	Massa (kg/m)
6	28,3	0,222
8	50,3	0,395
10	78,5	0,617
12	113	0,888
14	154	1,21
16	201	1,58
20	314	2,47
25	491	3,85
32	804	6,31
40	1260	9,86

Característiques mecàniques de les barres:

Designació	Classe acer	Lím.elàstic fy (N/mm <sup>2</sup> )	Càrrega unitària de rotura fs(N/mm <sup>2</sup> ) de 5 diàmetres	Allargament de rotura (sobre base de 5 diàmetres)	Relació fs/fy
B 400 S	Soldable	>= 400	>= 440	>= 14%	>= 1,05
B 500 S	Soldable	>= 500	>= 550	>= 12%	>= 1,05

Designació	Lím.elàstic Re (MPa)	Resist. a la tracció Rm (MPa)	Relació Rm/Re	Allarg.de rotura total (s/base de 5 diàmetres) %	Allarg.de rotura total (s/base de 5 diàmetres) %	Relació Rm/Re
B 400 SD	>= 400	>= 480	>= 1,20	>= 20%	9%	>= 1,20
B 500 SD	>= 500	>= 575	>= 1,25	>= 12%	8%	>= 1,25

Composició química:

Anàlisis	C	Ceq (segons UNE 3668)	P	S	N
UNE 36068	màx.	màx.	màx.	màx.	màx.
Colada	0,22	0,50	0,050	0,050	0,012
Producte	0,24	0,52	0,055	0,055	0,013

Presència de fissures després dels assaigs de doblegat simple a 180° i de doblegat-desdoblegat a 90°C (UNE 36-068 i UNE 36-065): Nul·la

Tensió d'adherència (UNE 36-068 i UNE 36-065):

- Tensió mitjana d'adherència:
  - D < 8 mm: >= 6,88 N/mm<sup>2</sup>
  - 8 mm <= D <= 32 mm: >= (7,84-0,12 D) N/mm<sup>2</sup>
  - D > 32 mm: >= 4,00 N/mm<sup>2</sup>
- Tensió de trencament d'adherència:
  - D < 8 mm: >= 11,22 N/mm<sup>2</sup>
  - 8 mm <= D <= 32 mm: >= (12,74-0,19 D) N/mm<sup>2</sup>
  - D > 32 mm: >= 6,66 N/mm<sup>2</sup>

Toleràncies:

- Secció barra:
  - Per a D <= 25 mm: >= 95 % secció nominal
  - Per a D > 25 mm: >= 96% secció nominal
- Massa: ± 4,5% massa nominal
- Ovalitat:

Diàmetre nominal e (mm)	Diferència màxima (mm)
6	1
8	1
10	1,50
12	1,50
14	1,50
16	2,00
20	2,00
25	2,00
32	2,50
40	2,50

## 2.- CONDICIONS DE SUBMINISTRAMENT I EMMAGATZEMATGE

### CONDICIONS GENERALS:

Subministrant: El fabricant ha de facilitar per a cada partida d'acer:

En el cas de productes certificats:

- El distintiu o certificat CCRR d'acord amb l'art. 1 de la norma EHE
  - El certificat d'adherència per a les barres i filferros corrugats (armadures passives)
  - El certificat de garantia del fabricant que indiqui els valors mínims de les característiques definides als arts. 31.2, 31.3 i 31.4 de la norma EHE
- El fabricant ha de facilitar, si se li demana, còpia dels resultats dels assaigs de control de producció corresponents a la partida servida.

En el cas de productes no certificats (sense distintiu o certificat CCRR):

- Resultat de l'assaig de les característiques mecàniques
  - Resultat de l'assaig de les característiques geomètriques
  - Resultat de l'assaig de composició química (armadures passives)
  - Certificat específic d'adherència (armadures passives)
- Emmagatzematge: en llocs en els que restin protegits de la pluja, l'humitat del terra i l'eventual agressivitat de l'ambient.

Es classificaran segons el tipus, qualitat, diàmetre i procedència.

Abans de la seva utilització i en especial després de períodes llargs d'emmagatzematge en obra, s'ha d'inspeccionar la superfície per tal de comprovar que no hi hagi alteracions superficials.

Pèrdua de pes després de l'eliminació d'òxid superficial amb raspall de filferros: < 1%

### 3.- UNITAT I CRITERIS D'AMIDAMENT

Unitat d'amidament de l'element necessària subministrada a l'obra.

## Plec de condicions tècniques

### 4.- NORMATIVA DE COMPLIMENT OBLIGATORI

Real Decreto 2661/1998, de 11 de diciembre, por el que se aprueba la Instrucción de Hormigón Estructural (EHE).  
UNE 36068:1994 Barras corrugadas de acero soldable para armaduras de hormigón armado  
UNE 36065:2000 EX Barras corrugadas de acero soldable con características especiales de ductilidad para armaduras de hormigón armado.

## BODF ENCOFRATS ESPECIALS I CINDRIS

### 1.- DEFINICIÓ I CARACTERÍSTIQUES DELS ELEMENTS

Motlles, cindris i elements especials per a la confecció d'encofrat, d'elements de formigó.

S'han considerat els següents tipus d'elements:

- Motlles circulars per a encofrats de pilar, de fusta encadellada, de lamel·les metàl·liques i de cartró
- Motlles metàl·lics per a encofrats de caixes d'interceptors, embornals, buneres i pericons d'enllumenat i de registre
- Cindris senzills o dobles d'entramats de fusta o de taulers de fusta
- Encofrats corbats per a paraments, amb plafons metàl·lics o amb taulers de fusta encadellada
- Alleugeridors cilíndrics de fusta
- Malles metàl·liques d'acer, de 0,4 o 0,5 mm de gruix, per a encofrats perduts

#### CARACTERÍSTIQUES GENERALS:

El seu disseny ha de ser tal que el procés de formigonament i de vibratge no produeixi alteracions en la seva secció o en la seva posició.

Ha de tenir el gruix, els rigiditzadors i els elements de connexió que calguin per tal d'absorbir els esforços propis de la seva funció.

La unió dels components ha de ser suficientment estanca per tal de no permetre la pèrdua apreciable de pasta pels junts.

La superfície de l'encofrat ha de ser llisa i no ha de tenir altres desperfectes que els ocasionats pels usos previstos.

Toleràncies:

- Fletxes: 5 mm/m
- Dimensions nominals:  $\pm 5\%$
- Balcament: 5 mm/m

#### MOTLLES I CINDRIS DE FUSTA:

La fusta ha de provenir de troncs sans de fibres rectes. No pot tenir signes de putrefacció, corcs, nusos morts ni estelles.

Contingut d'humitat de la fusta: Aprox. 12%

Diàmetre de nusos vius:  $\leq 1,5$  cm

Distància entre nusos de diàmetre màxim:  $\geq 50$  cm

#### MALLES METÀL·LIQUES D'ACER:

Panell mallat de xapa d'acer laminat en fred amb nervis intermedis de reforç.

El seu disseny ha de ser tal que tant la seva unió amb altres elements com el seu procés de formigonament, no produeixi deformacions dels seus nervis ni s'alteri la seva posició.

Si s'ha de posar en contacte amb guix, aquest ha de ser neutre, o bé mesclat amb calç.

Resistència: 380 - 430 N/mm<sup>2</sup>

Límit elàstic: 300 - 340 N/mm<sup>2</sup>

### 2.- CONDICIONS DE SUBMINISTRAMENT I EMMAGATZEMATGE

Subministrament: De manera que no s'alteri les seves condicions.

Emmagatzematge: En llocs secs i sense contacte directe amb el terra.

### 3.- UNITAT I CRITERIS D'AMIDAMENT

Unitat d'amidament de l'element necessària subministrada a l'obra

### 4.- NORMATIVA DE COMPLIMENT OBLIGATORI

No hi ha normativa de compliment obligatori.

## BODZ MATERIALS AUXILIARS PER A ENCOFRATS I APUNTALAMENTS

### 1.- DEFINICIÓ I CARACTERÍSTIQUES DELS ELEMENTS

Elements auxiliars per al muntatge d'encofrats i apuntalaments, i per a la protecció dels espais de treball a les bastides i els encofrats.

S'han considerat els següents elements:

- Tensors per a encofrats de fusta
- Grapes per a encofrats metàl·lics
- Fleixos d'acer laminat en fred amb perforacions, per al muntatge d'encofrats metàl·lics
- Desencofrants
- Conjunts de perfils metàl·lics desmuntables per a suport d'encofrat de sostres o de cassetons recuperables
- Bastides metàl·liques
- Elements auxiliars per a plafons metàl·lics
- Tubs metàl·lics de 2,3" de D, per a confecció d'entramats, baranes, suports, etc.
- Element d'unió de tubs de 2,3" de D, per a confecció d'entramat, baranes, suports, etc.
- Planxa d'acer, de 8 a 12 mm de gruix per a protecció de rases, pous, etc.

#### CARACTERÍSTIQUES GENERALS:

Tots els elements han de ser compatibles amb el sistema de muntatge que utilitzi l'encofrat o apuntalament i no han de disminuir les seves característiques ni la seva capacitat portant.

Han de tenir la resistència i la rigidesa suficient per a garantir el compliment de les toleràncies dimensionals i per a resistir, sense assentaments ni deformacions perjudicials, les accions que es puguin produir sobre aquests com a conseqüència del procés de formigonament i, especialment, per les pressions del formigó fresc o dels mètodes de compactació utilitzats.

Aquestes condicions s'han de mantenir fins que el formigó hagi adquirit la resistència suficient per a suportar les tensions a que serà sotmès durant el desencofrat o desenmollat.

Es prohibeix l'ús d'alumini en motlles que hagin d'estar en contacte amb el formigó.

#### TENSORS, GRAPES I ELEMENTS AUXILIARS PER A PLAFONS METÀL·LICS:

No han de tenir punts d'oxidació ni manca de recobriments a la superfície.

No han de tenir defectes interns o externs que en perjudiquin la utilització correcta.

#### FLEIX:

Ha de ser de secció constant i uniforme.

Amplària:  $\geq 10$  mm

Gruix:  $\geq 0,7$  mm

Diàmetre de les perforacions: Aprox. 15 mm

Separació de les perforacions: Aprox. 50 mm

#### DESENCOFRANT:

Vernís antiadherent format amb silicones o preparat amb olis solubles en aigua o greix diluït.

No s'ha d'utilitzar com a desencofrant el gas-oil, els greixos comuns ni altres productes anàlegs.

Ha d'evitar l'adherència entre el formigó i l'encofrat, sense alterar l'aspecte posterior del formigó ni impedir l'aplicació de revestiments.

No ha d'impedir la construcció de junts de formigonat, en especial quan es tracti d'elements que s'hagin d'unir per a treballar de forma solidària.

No ha d'alterar les propietats del formigó amb què estigui en contacte.

El seu ús ha d'estar expressament autoritzat per la DF.

#### CONJUNT DE PERFILS METÀL·LICS:

Conjunt format per elements resistents que conformen l'entramat base d'un encofrat per a sostres.

Els perfils han de ser rectes, amb les dimensions adequades a les càrregues que han de suportar i sense més desperfectes que els deguts als usos adequats.

Els perfils han d'estar protegits amb una capa d'emprimació antioxidant.

El seu disseny ha de fer que el procés de formigonament i vibratge no alteri la seva planor ni la seva posició.

La connexió entre el conjunt de perfils i la superfície encofrant ha de ser suficientment estanca per tal de no permetre la pèrdua apreciable de pasta pels junts.

Toleràncies:

- Rectitud dels perfils:  $\pm 0,25\%$  de la llargària
- Torsió dels perfils:  $\pm 2$  mm/m

#### BASTIDES:

Ha d'estar formada per un conjunt de perfils d'acer buits i de resistència alta.



## Plec de condicions tècniques

Ha d'incloure tots els accessoris necessaris per tal d'assegurar -ne l'estabilitat i la indeformabilitat.  
Tots els elements que formen la bastida han d'estar protegits amb una capa d'emprimació antioxidant.  
Els perfils han de ser resistents a la torsió respecte dels diferents plans de càrrega.

### 2.- CONDICIONS DE SUBMINISTRAMENT I EMMAGATZEMATGE

Subministrament: De manera que no s'alterin les seves condicions.

Emmagatzematge: En lloc sec, protegit de la intempèrie i sense contacte directe amb el terra, de manera que no s'alterin les seves condicions.

DESENCOFRANT:

Temps màxim d'emmagatzematge: 1 any

### 3.- UNITAT I CRITERIS D'AMIDAMENT

Unitat d'amidament de l'element necessària subministrada a l'obra

### 4.- NORMATIVA DE COMPLIMENT OBLIGATORI

Real Decreto 2661/1998, de 11 de diciembre, por el que se aprueba la Instrucción de Hormigón Estructural (EHE).

Orden de 9 de marzo de 1971 por la que se aprueba la Ordenanza General de Seguridad e Higiene en el Trabajo.

## B0F1 MAONS CERÀMICS

### 1.- DEFINICIÓ I CARACTERÍSTIQUES DELS ELEMENTS

Peces de argila cuita utilitzades en el ram de paleta (façanes vistes o revestides, estructures portants i no portants, murs i divisòries interiors, tant a edificació com a enginyeria civil)

S'han considerat els tipus següents:

En funció de la densitat aparent:

- Peces LD, amb una densitat aparent menor o igual a 1000 kg/m<sup>3</sup>, per a parets revestides
- Peces HD, peces per a elements sense revestir o per a revestir i amb una densitat aparent mes gran de 1000 kg/m<sup>3</sup>

En funció del nivell de confiança de les peces respecte a la resistència a la compressió:

- Peces de categoria I: peces amb una resistència a compressió declarada amb probabilitat de no assolir-se inferior al 5%.
- Peces de categoria II: peces que no compleixen el nivell de confiança especificat per la categoria I.

En funció del volum i disposició de forats:

- Peces massisses
- Peces calades
- Peces alleugerides
- Peces foradades

#### CARACTERÍSTIQUES GENERALS:

Les peces han de presentar regularitat de dimensions i de forma.

No ha de tenir esquerdes, forats, exfoliacions, ni escrotonaments d'arestes.

Si és de cara vista no ha de tenir imperfeccions, taques, cremades, etc. i la uniformitat de color en el maó i en el conjunt de les remeses ha de complir les condicions subjectives requerides per la DF.

La disposició dels forats ha de ser de manera que no hi hagi risc de que apareguin fissures en els envanets i parets de la peça durant la seva manipulació o col·locació.

Ha de tenir una textura uniforme. Està suficientment cuit si s'aprecia un so agut en ser colpejat i un color uniforme en fracturar-se.

El fabricant ha de declarar la dimensions nominals de les peces en mil·límetres i en l'ordre de llarg, ample i alt.

Volum de forats:

- Massís: <= 25%
- Calat: <= 45%
- Alleugerit: <= 55%
- Foradat: <= 70%

Volum de cada forat: <= 12,5%

Gruix total dels envanets (relació amb el gruix total):

- Massís: >= 37,5%
- Calat: >= 30%
- Alleugerit: >= 20%

Les característiques següents han de complir amb els valors declarats per el fabricant, assajades segons la norma corresponent, dins del límit de tolerància indicat, en el seu cas:

Característiques essencials en peces per a us en elements amb requisits estructurals:

- Resistència mitja a compressió (UNE-EN 772-1): >= 5 N/mm<sup>2</sup>, >= valor declarat per el fabricant, amb indicació de categoria I o II
- Adherència (UNE-EN 1052-3): >= valor declarat per el fabricant
- Contingut en sals solubles actives (UNE-EN 772-5): <= valor declarat per el fabricant, amb indicació de la seva categoria

Característiques essencials en peces per a us en elements amb exigències davant el foc:

- Classe de reacció al foc: exigència en funció del contingut en massa o volum, de materials orgànics distribuïts de forma homogènia:
  - Peces amb <= 1,0%: A1
  - Peces amb > 1,0% (UNE-EN 13501-1)

Característiques essencials en peces per a us en elements amb exigències acústiques:

- Tolerància en les dimensions (UNE-EN 772-16): <= valor declarat per el fabricant, amb indicació de la categoria
- Forma de la peça (UNE-EN 771-1)
- Especificacions dels forats: Disposició, volum, superfície, gruix dels envanets (UNE-EN 772-3)
- Densitat absoluta (UNE-EN 772-13)
- Tolerància de la densitat (UNE-EN 772-13): El valor declarat per el fabricant ha d'estar dins dels límits següents en funció de la categoria.
  - D1: <= 10%
  - D2: <= 5%
  - Dm: <= desviació declarada per el fabricant en %

Característiques essencials en peces per als usos previstos en l'apartat 4.1 del DB HE 1:

- Propietats tèrmiques (UNE-EN 1745)
- Permeabilitat al vapor d'aigua (UNE-EN 1745)

#### PECES LD:

Les característiques següents han de complir amb els valors declarats per el fabricant, assajades segons la norma corresponent, dins del límit de tolerància indicat, en el seu cas:

Característiques essencials:

- Per a us de cara vista o amb protecció de morter de capa fina:
  - Durabilitat (resistència gel/desgel)

Característiques essencials en peces per a us en elements amb requisits estructurals:

- Per a peces perforades horitzontalment amb una dimensió >= 400 mm i envanets exteriors < 12 mm que hagin d'anar revestides amb un lliscat:
  - Expansió per humitat (UNE-EN 772-19)
- Per a us de cara vista o amb protecció de morter de capa fina:
  - Contingut en sals solubles actives (UNE-EN 772-5): El valor declarat per el fabricant ha d'estar dins dels límits especificats a la UNE-EN 771-1 en funció de la categoria

Característiques essencials en peces per a us en elements amb exigències acústiques:

- Densitat aparent (UNE-EN 772-13): <= 1000 kg/m<sup>3</sup>

#### PECES HD:

Les característiques següents han de complir amb els valors declarats per el fabricant, assajades segons la norma corresponent, dins del límit de tolerància indicat, en el seu cas:

Característiques essencials:

- Durabilitat (resistència gel/desgel): Indicació de la categoria en funció del grau d'exposició

Característiques essencials en peces per a us en elements amb requisits estructurals:

- Expansió per humitat (UNE-EN 772-19)
- Per a us de cara vista o amb protecció de morter de capa fina:
  - Contingut en sals solubles actives (UNE-EN 772-5): El valor declarat per el fabricant ha d'estar dins dels límits especificats a la UNE-EN 771-1 en funció de la categoria

Característiques essencials en peces per a us en elements amb exigències acústiques:

- Densitat aparent (UNE-EN 772-13): >= 1000 kg/m<sup>3</sup>
- Absorció d'aigua: <= valor declarat per el fabricant
  - Cara vista (UNE-EN 771-1)
  - Barreres anticapil·laritat (UNE-EN 772-7)

Característiques complementàries:

## Plec de condicions tècniques

- Succió immersió 60 ±2 s (UNE -EN 772 -11) : <= valor declarat per el fabricant

### 2.- CONDICIONS DE SUBMINISTRAMENT I EMMAGATZEMATGE

Subministrament: Empaquetats sobre palets, de manera no totalment hermètica.

El subministrador ha d'aportar la documentació següent, que acredita el marcatge CE, segons el sistema d'avaluació de conformitat aplicable, d'acord amb el que disposa l'apartat 7.2.1 del CTE:

Per a peces de categoria I:

- Sistema 2+: Declaració CE de conformitat del fabricant i Certificat del control de producció en fàbrica emès per l'organisme d'inspecció

Per a peces de categoria II:

- Sistema 4: Declaració CE de conformitat del fabricant

A l'emballatge o a l'albarà de lliurament han de constar-hi les dades següents:

- Classificació segons DB-SE-F (Taula 4.1)

- Marca CE de conformitat amb el que disposen els Reials Decrets 1630/1992 de 29 de desembre i 1328/1995 de 28 de juliol. El símbol normalitzat del marcatge CE s'ha d'acompanyar de la següent informació:

- Número d'identificació del organisme notificat (només per al sistema 2+)

- Marca del fabricant i lloc d'origen

- Dos últims dígits del any en que s'ha imprès el marcat CE.

- Número del certificat de conformitat del control de producció a fàbrica, en el seu cas

- Referència a la norma EN 771-1

- Descripció de producte: nom genèric, material, dimensions, ... i us al que va destinat.

- Informació de les característiques essencials segons annex ZA de la UNE-EN 771-1

Emmagatzematge: De manera que no es trenquin o s'escançonin. No han d'estar en contacte amb terres que continguin solucions salines, ni amb productes que puguin modificar les seves característiques (cendres, fertilitzants, greixos, etc.).

### 3.- UNITAT I CRITERIS D'AMIDAMENT

Unitat d'amidament de l'element necessària subministrada a l'obra

### 4.- NORMATIVA DE COMPLIMENT OBLIGATORI

UNE-EN 771-1:2003 Especificaciones de piezas para fábrica de albañilería. Parte 1: Piezas de arcilla cocida.

UNE-EN 771-1:2003/A1:2006 Especificaciones de piezas para fábrica de albañilería. Parte 1: Piezas de arcilla cocida.

Real Decreto 314/2006, de 17 de marzo, por el que se aprueba el Código Técnico de la Edificación Parte 2. Documento Básico de Seguridad estructural Fábrica DB -SE-F.

## BD5Z MATERIALS AUXILIARS PER A DRENATGES

### 1.- DEFINICIÓ I CARACTERÍSTIQUES DELS ELEMENTS

Dispositius de cobriment i tancament per a pous, pericons, embornals o interceptors i materials complementaris per a pous de registre.

S'han considerat els elements següents:

- Bastiment i reixa practicable o fixa per a embornals

- Bastiment de perfil d'acer, amb o sense traves

- Reixa practicable o fixa

S'han considerat els materials següents per a tapes i reixes

- Fosa gris

- Fosa dúctil

- Acer

BASTIMENT I TAPA O BASTIMENT I REIXA:

La peça ha de tenir la forma i els gruixos adequats per a suportar les càrregues del trànsit.

Els dispositius de cobriment i tancament utilitzats en zones de circulació de vianants i/o de vehicles, s'han de classificar segons la norma UNE-EN 124, en alguna de les classes següents:

- Classe A 15: Zones susceptibles de ser utilitzades només per vianants i ciclistes.

- Classe B 125: Voreres, zones de vianants i superfícies semblants, àrees d'estacionament i aparcaments de varis pisos per a cotxes.

- Classe C 250: Vorals i cunetes de carrers, que mesurada a partir de la vorada de la vorera s'extén en un màxim de 0,5 m sobre la calçada i 0,2 m sobre la vorera

- Classe D 400: Calçades de carreteres (inclòs carrers de vianants), vorals establitzats i zones d'aparcament per a tot tipus de vehicles.

- Classe E 600: Zones per les que circulen vehicles de gran tonelatge (paviments d'aeroports, molls, etc.).

- Classe F 900: Zones sotmeses a càrregues particularment elevades (paviments d'aeroports)

Tots els elements que formen el dispositiu han d'estar protegits contra la corrosió.

El dispositiu ha d'estar lliure de defectes que puguin perjudicar el seu bon estat per tal de ser utilitzat.

Les tapes o reixes metàl·liques, han de tenir la superfície superior antilliscant.

Quan estiguin combinat un metall amb el formigó, o qualsevol altre material, ambdós han de tenir una adherència satisfactoria.

Els dispositius han de ser compatibles amb els seus assentaments. El conjunt no ha de produir soroll al trepitjar-lo.

Les tapes o reixes han d'estar assegurades en la seva posició contra el desplaçament degut al trànsit amb una fondària d'encastament suficient o amb un dispositiu de tancament.

La tapa o reixa ha de quedar assegurada dins del bastiment per algú dels següents procediments:

- Amb un dispositiu de tanca

- Amb suficient massa superficial

- Amb una característica específica en el disseny

El disseny d'aquests procediments ha de permetre que la tapa o reixa es pugui obrir amb una eina d'us normal.

El disseny del conjunt ha de garantir la posició correcta de la tapa o reixa en relació amb el bastiment.

S'han de preveure dispositius que permetin garantir un desbloquejament de la tapa o reixa i la seva apertura.

La tapa o reixa ha de recolzar-se en el bastiment en tot el seu perímetre. La pressió del recolzament corresponent a la càrrega d'assaig no ha de superar els 7,5 N/mm<sup>2</sup>. El recolzament ha de contribuir a l'estabilitat de la reixa o tapa en condicions d'ús.

L'alçària del bastiment dels dispositius de tancament de les classes D 400, E 600 i F 900, ha de ser com a mínim de 100 mm.

La superfície superior de les reixes, tapes i bastiment ha de ser plana, només les reixes de la classe D 400 poden tenir una superfície cóncava.

La tapa o reixa i el bastiment han de tenir marcades de forma indeleble les indicacions següents:

- El codi de la norma UNE EN 124

- La classe segons la norma UNE EN 124

- El nom o sigles de fabricant i el lloc de fabricació

- Referència, marca o certificació si en té

La franquícia total entre els diferents elements dels dispositius de cobriment i tancament, han de complir les especificacions següents:

- Un o dos elements:

- Pas lliure <= 400 mm: <= 7 mm

- Pas lliure > 400 mm: <= 9 mm

- Tres o més elements:

- Franquícia del conjunt: <= 15 mm

- Franquícia de cada element individual: <= 5 mm

Fondària d'encastament (classes D 400 a F 900): >= 50 mm

Toleràncies:

- Planor: ± 1% del pas lliure; <= 6 mm

- Dimensions: ± 1 mm

- Guerxament: ± 2 mm

Si el dispositiu de tancament te forats de ventilació, aquests han de complir les condicions següents:

Superfície de ventilació:

- Pas lliure <= 600 mm: >= 5% de la superfície d'un cercle, amb un diàmetre igual a la pas lliure

- Pas lliure > 600 mm: >= 140 cm<sup>2</sup>

Dimensions dels forats de ventilació:

- Ranures:

- Llargària: <= 170 mm

- Amplària:

- Classes A 15 a B 125: 18-25 mm

## Plec de condicions tècniques

- Classes C 250 a F 900: 18-32 mm
- Forats:
  - Diàmetre:
    - Classes A 15 a B 125: 18-38 mm
    - Classes C 250 a F 900: 30-38 mm

### BASTIMENT AMB REIXA O TAPA PRACTICABLE:

El conjunt ha d'obrir i tancar correctament.

Un cop tancada, la tapa o reixa ha de quedar enrasada amb el bastiment.

L'angle respecte a la horitzontal, de la reixa oberta, ha de ser com a mínim de 100°.

### REIXA:

Les dimensions dels intervals entre brèndoles han d'estar determinades en funció de la capacitat de desgüàs de la reixa i han d'estar uniformement repartits en l'obertura lliure.

La superfície d'absorció no ha de ser menor que el 30% de l'obertura lliure.

L'amplària i llargària màxims dels espais entre brèndoles, ha de complir l'especificat en l'apartat 7.9.1 i 7.9.2 de la UNE-EN 124.

### BASTIMENT:

Ha de ser pla i ben escairat.

Els perfils que el formen han de ser rectes quan el bastiment és rectangular.

Ha de portar potes d'ancoratge distribuïdes uniformement i, com a mínim, una a cada angle si el bastiment és rectangular i tres si és circular.

Separació entre potes d'ancoratge:  $\leq 60$  cm

Llargària dels elements de fixació:  $\geq 30$  mm

### Toleràncies:

- Alçària del bastiment:  $\pm 1,5$  mm

- Amplària (sempre que l'encaix de la reixa sigui el correcte):  $\leq 0,25\%$  llargària

- Rectitud dels perfils: Fletxa:  $\leq 0,25\%$  llargària

- Dimensions exteriors del bastiment:  $\pm 2$  mm

### BASTIMENT D'ACER GALVANITZAT AMB TRAVES:

Ha d'anar reforçat amb traves soldades de tub de secció quadrada o de passamà del mateix material.

Separació entre traves:  $\leq 100$  cm

Dimensions del tub de travada: 20 x 20 mm

Alçària del passamà de travada: 60 mm

### REIXA FIXA:

Ha de portar potes d'ancoratge distribuïdes uniformement i, com a mínim, una a cada angle si el bastiment és rectangular i tres si és circular.

Separació entre potes d'ancoratge:  $\leq 60$  cm

Llargària dels elements de fixació:  $\geq 30$  mm

### ELEMENTS AMB RECOBRIMENT DE PINTURA BITUMINOSA:

El recobriments de pintura bituminosa, ha de formar una capa contínua que ha de cobrir a l'element completament.

Ha de tenir un color, una lluentor i una textura uniformes.

La pintura ha d'estar ben adherida al suport, no ha de tenir bullofes, escrostonament, ni altres defectes superficials.

### DISPOSITIUS DE TANCAMENT D'ACER:

Gruix:  $\geq 2,75$  mm

Gruix i massa del galvanitzat:

- Gruix de l'acer  $\geq 2,75$  a  $< 5$  mm:  $\geq 50$  micres i 350 g/m<sup>2</sup>

- Gruix de l'acer  $\geq 5$  mm:  $\geq 65$  micres i 450 g/m<sup>2</sup>

### ELEMENTS DE FOSA:

Les peces han de ser netes, lliures de sorra solta, d'òxid o de qualsevol altre tipus de residu.

No ha de tenir defectes superficials (esquerdes, rebaves, bufaments, inclusions de sorra, gotes fredes, etc.).

### BASTIMENT I TAPA O REIXA DE FOSA GRISA:

La fosa ha de ser grisa, amb grafit en vetes fines repartides uniformement i sense zones de fosa blanca.

Les dimensions de la cara inferior han de ser més petites que les corresponents a la cara superior.

Quan la peça hagi de portar potes d'ancoratge, aquestes han de ser de la mateixa colada.

Resistència a tracció de la fosa, proveta cilíndrica (UNE 36-111):  $\geq 180$  N/mm<sup>2</sup>

Duresa Brinell (UNE\_EN\_ISO 6506/1):  $\geq 155$  HB

Contingut de ferrita, a 100 augments:  $\leq 10\%$

Contingut de fòsfor:  $\leq 0,15\%$

Contingut de sofre:  $\leq 0,14\%$

### ELEMENTS D'ACER GALVANITZAT:

Ha de ser de perfils conformats d'acer S235JR, soldats.

El conjunt ha d'estar lligat sòlidament amb soldadura.

El recobriments de zinc ha de estar ben adherit. Ha de ser llis, sense discontinuïtats, exfoliacions ni taques.

Límit elàstic de l'acer:  $\geq 240$  N/mm<sup>2</sup>

Resistència a tracció de l'acer:  $\geq 340$  N/mm<sup>2</sup>

Massa de recobriments del galvanitzat:  $\geq 360$  g/m<sup>2</sup>

Puresa del zinc de recobriments:  $\geq 98,5\%$

## 2.- CONDICIONS DE SUBMINISTRAMENT I EMMAGATZEMATGE

### BASTIMENT:

Subministrament: Amb les proteccions necessàries perquè arribi a l'obra amb les condicions exigides i amb l'escairat previst.

Emmagatzematge: En posició horitzontal sobre superfícies planes i rígides per tal d'evitar deformacions o danys que alterin les seves característiques.

### BASTIMENT I TAPA O REIXA:

Subministrament: Embalats en caixes. Cada caixa ha de portar escrit el nombre de peces que conté i les seves dimensions.

Emmagatzematge: En posició horitzontal sobre superfícies planes i rígides per tal d'evitar deformacions o danys que alterin les seves característiques.

## 3.- UNITAT I CRITERIS D'AMIDAMENT

Unitat d'amidament de l'element necessària subministrada a l'obra

## 4.- NORMATIVA DE COMPLIMENT OBLIGATORI

### BASTIMENT I TAPA O BASTIMENT I REIXA:

UNE-EN 124:1995 Dispositivos de cubrimiento y de cierre para zonas de circulación utilizadas por peatones y vehículos. Principios de construcción, ensayos tipo, marcado, control de calidad.

### ELEMENTS DE FOSA GRIS:

\*UNE 36111:1973 Fundición gris. Tipos, características y condiciones de suministro de piezas moldeadas.

## BD7F TUBS DE PVC PER A CLAVEGUERES I COLLECTORS

### 1.- DEFINICIÓ I CARACTERÍSTIQUES DELS ELEMENTS

Tubs de PVC-U per a l'execució d'obres de sanejament.

S'han considerat els tipus següents:

- Tub de PVC de formació helicoidal per a clavegueres i col·lectors

- Tub de PVC-U per a sanejament amb pressió

- Tub de PVC-U per a sanejament sense pressió

- Tub de PVC-U de paret estructurada per a sanejament sense pressió

### CARACTERÍSTIQUES GENERALS:

La superfície ha de ser de color uniforme i no ha de tenir fissures.

Els extrems han d'acabar amb un tall perpendicular a l'eix i sense rebaves.

### TUB DE FORMACIÓ HELICOÏDAL:

Tub rígida, format enrollant una banda nervada amb les vores conformades. La unió de la banda ha d'estar soldada químicament.

La cara interior del tub ha de ser llisa.

La cara exterior del tub ha de ser nervada.

## Plec de condicions tècniques

En els tubs per a anar formigonats, els nervis han de tenir forma de "T".

El tub, quan sigui autoportant, ha de resistir sense deformacions les càrregues interiors i exteriors que rebrà quan estigui en servei.

Característiques de la banda de PVC:

- Densitat:  $\geq 1350$  kg/m<sup>3</sup>,  $\leq 1460$  kg/m<sup>3</sup>
- Coeficient de dilatació lineal a 0°C:  $\geq 60$  milionèsimes/°C,  $\leq 80$  milionèsimes/°C
- Temperatura de reblaniment Vicat:  $\geq 79$ °C
- Resistència a la tracció simple: 50 N/mm<sup>2</sup>
- Allargament a la rotura:  $\geq 80\%$
- Absorció d'aigua:  $\leq 1$  mg/cm<sup>2</sup>
- Opacitat: 0,2%

TUB DE PVC-UPER A SANEJAMENT AMB PRESSIÓ

L'aspecte de la superfície interna i externa dels tubs ha d'ésser llisa, neta i exempta de fissures, cavitats, i d'altres defectes superficials. El material no pot contenir cap impuresa visible sense augment.

El color del tub ha de ser gris o marró i uniforme en tot el gruix de la paret.

La paret del tub ha de ser opac.

Característiques mecàniques:

- Resistència a l'impacte: d'acord amb UNE-EN 1452-2.
- Resistència a la pressió interna: d'acord amb UNE-EN 1452-2.

Característiques físiques:

- Temperatura de reblaniment Vicat (VST):  $\geq 80$ °C d'acord amb assaig UNE-EN 727
- Retracció longitudinal:  $\leq 5\%$  d'acord amb assaig UNE-EN 743.
- Grau de gelificació: No hi pot haver cap atac en cap punt de la superfície de la proveta d'acord amb assaig UNE-EN 580.
- Els junts d'estanqueïtat i adhesius han d'estar conformes a UNE-EN 1452-2.

Els elements han d'anar marcats o impresos directament sobre el tub a intervals d'1m, de forma que sigui llegible després d'emmagatzemar-los, exposició a l'intempèrie i instal·lació, i mantenir-se llegible durant la vida del producte. El marcat no pot produir fissures o defectes que influeixin desfavorablement sobre l'aptitud del tub.

El tub ha d'anar marcat amb la següent informació com a mínim:

- Número normativa ( UNE-EN 1456-1)
- Nom i/o marca comercial
- Material (PVC-U)
- Diàmetre exterior nominal i gruix de la paret
- Pressió nominal
- Informació del fabricant (període de fabricació i nom o codi de la ciutat de fabricació si el fabricant produeix en diferents ciutats).
- Número de la línia d'extrusió

Toleràncies :

- Diàmetre exterior:
  - 25-32-40-50: 0,2mm.
  - 63-75-90: 0,3mm.
  - 110-125: 0,4mm.
  - 140-160: 0,5 mm
  - 180-200: 0,6 mm
  - 225: 0,7 mm
  - 250: 0,8 mm
  - 280: 0,9 mm
  - 315: 1,0 mm
  - 355: 1,1 mm
  - 400: 1,2mm
  - 450: 1,4mm
  - 500: 1,5 mm
  - 560: 1,7 mm
  - 630: 1,9 mm
  - 710-800-900-1000: 2,0 mm
- Gruix parets: és variable depenent del diàmetre i la pressió admissible. UNE-EN 1452-2
- Longitud i embocadures: d'acord amb UNE-EN 1456-1 i UNE-EN 1452-2

TUB DE PVC-UPER A SANEJAMENT SENSE PRESSIÓ

L'aspecte de la superfície interna i externa dels tubs ha d'ésser llisa, neta i exempta de fissures, cavitats, i d'altres defectes superficials. El material no pot contenir cap impuresa visible sense augment.

Aquests tubs es col·locaran d'acord amb un codi d'aplicació:

- "D" codi per a àrea d'aplicació que es situa a menys d'1m de l'edifici i on els tubs i accessoris estan enterrats i connectats als sistemes d'evacuació d'aigües residuals de l'edifici.
- "U" codi per a àrea d'aplicació que es situa a més d'1m de l'edifici al que es connecta el sistema de canalització enterrada.

Característiques mecàniques:

- Resistència a l'impacte: d'acord amb assaigs especificats en UNE-EN 1401-1

Característiques físiques:

- Temperatura de reblaniment Vicat (VST)  $\geq 79$  °C. D'acord amb assaig UNE-EN 727
- Retracció longitudinal en calent  $\leq 5\%$ . D'acord amb assaig UNE-EN 743
- Grau de gelificació: No hi pot haver cap atac en cap punt de la superfície de la proveta d'acord amb assaig UNE-EN 580.

Els junts d'estanqueïtat i adhesius han d'estar conformes a UNE-EN 1401-1.

Els elements han d'anar marcats o impresos directament sobre el tub de forma que sigui llegible després d'emmagatzemar-los, en exposició a l'intempèrie i en la instal·lació, i mantenir-se llegible durant la vida del producte. El marcat no pot produir fissures o defectes que influeixin desfavorablement sobre l'aptitud del tub.

El tub ha d'anar marcat amb la següent informació com a mínim:

- Número normativa ( UNE-EN 1401-1)
- Codi de l'àrea d'aplicació (U o UD)
- Nom i/o marca comercial
- Dimensió nominal
- Gruix mínim de la paret o SDR
- Material (PVC-U)
- Rigidesa anular nominal
- Informació del fabricant (període de fabricació i nom o codi de la ciutat de fabricació si el fabricant produeix en diferents ciutats).
- Prestacions en clima fred (si és el cas)

Toleràncies :

- Diàmetre exterior:
  - 110-125: 0,3mm.
  - 160: 0,4 mm
  - 200-250: 0,5 mm
  - 315: 0,6 mm
  - 355-400: 0,7 mm
  - 450: 0,8 mm
  - 500: 0,9 mm
  - 630: 1,1 mm
  - 710: 1,2mm
  - 800: 1,3 mm
  - 900: 1,5 mm
  - 1000: 1,6 mm
- Gruix parets: és variable depenent del diàmetre i la sèrie del tub d'acord amb taules UNE-EN 1401-1
- Longitud útil o efectiva no ha d'ésser inferior a la declarada pel fabricant.
- Si hi ha xamfrà en el gruix de la paret del tub, ha de ser de 15 a 45 graus en relació a l'eix del tub. d'acord amb UNE-EN 1401-1.

## Plec de condicions tècniques

### 2.- CONDICIONS DE SUBMINISTRAMENT I EMMAGATZEMATGE

Subministrament: Protegit per tal que arribi a l'obra amb les condicions exigides.

Emmagatzematge: En llocs protegits d'impactes, dels raigs solars i ben ventilats. S'han d'apilar horitzontalment i paral·lelament sobre superfícies planes, s'han de capicular les esbocadures per capes o bé situar -les en un mateix costat, i separar les capes per mitjà de separadors. L'alçària de la pila ha de ser  $\leq 1,5$  m.

### 3.- UNITAT I CRITERIS D'AMIDAMENT

Unitat d'amidament de l'element necessària subministrada a l'obra.

### 4.- NORMATIVA DE COMPLIMENT OBLIGATORI

TUB DE FORMACIÓ HELICOÏDAL O TUB INJECTAT PER A UNIÓ ENCOLADA DE DN > 315 MM:

No hi ha normativa de compliment obligatori.

TUB DE PVC-UPERA SANEJAMENT AMB PRESSIÓ

UNE-EN 1456-1:2002 Sistemas de canalización en materiales plásticos para saneamiento enterrado o aéreo con presión. Poli(cloruro de vinilo) no plastificado (PVC -U). Parte 1: Especificaciones para tubos, accesorios y el sistema.

UNE-EN 1452-2:2000 Sistemas de canalización en materiales plásticos para conducción de agua. Poli(Cloruro de Vinilo) no plastificado (PVC -U). Parte 2: Tubos

TUB DE PVC-UPERA SANEJAMENT SENSE PRESSIÓ

UNE-EN 1401-1:1998 Sistemas de canalización en materiales plásticos para saneamiento enterrado sin presión. Poli -(cloruro de vinilo) no plastificado (PVC-U). Parte 1: Especificaciones para tubos, accesorios y el sistema.

TUB DE PVC-U DE PARET ESTRUCTURADA SENSE PRESSIÓ:

No hi ha normativa de compliment obligatori.

## BDDZ MATERIALS AUXILIARIS PER A POUS DE REGISTRE

### 1.- DEFINICIÓ I CARACTERÍSTIQUES DELS ELEMENTS

Dispositius de cobriment i tancament per a pous, pericones, embornals o interceptors i materials complementaris per a pous de registre.

S'han considerat els elements següents:

- Bastiment i tapa per a pous i pericones de registre de canalitzacions

- Complementes per a pou de registre:

- Graó d'acer galvanitzat

- Graó de fosa

- Fleix d'acer inoxidable i anells d'expansió per a junt d'estanquitat entre el tub i el pou de registre

S'han considerat els materials següents per a tapes i reixes

- Fosa gris

- Fosa dúctil

- Acer

BASTIMENT I TAPA O BASTIMENT I REIXA:

La peça ha de tenir la forma i els gruixos adequats per a suportar les càrregues del trànsit.

Els dispositius de cobriment i tancament utilitzats en zones de circulació de vianants i/o de vehicles, s'han de classificar segons la norma UNE-EN 124, en alguna de les classes següents:

- Classe A 15: Zones susceptibles de ser utilitzades només per vianants i ciclistes.

- Classe B 125: Voreres, zones de vianants i superfícies semblants, àrees d'estacionament i aparcaments de varis pisos per a cotxes.

- Classe C 250: Vorals i cunetes de carrers, que mesurada a partir de la vorada de la vorera s'extén en un màxim de 0,5 m sobre la calçada i 0,2 m sobre la vorera

- Classe D 400: Calçades de carreteres (inclòs carrers de vianants), vorals estabilitzats i zones d'aparcament per a tot tipus de vehicles.

- Classe E 600: Zones per les que circulen vehicles de gran tonelatge (paviments d'aeroports, molls, etc.).

- Classe F 900: Zones sotmeses a càrregues particularment elevades (paviments d'aeroports)

Tots els elements que formen el dispositiu han d'estar protegits contra la corrosió.

El dispositiu ha d'estar lliure de defectes que puguin perjudicar el seu bon estat per tal de ser utilitzat.

Les tapes o reixes metàl·liques, han de tenir la superfície superior antilliscant.

Quan estiguin combinat un metall amb el formigó, o qualsevol altre material, ambdós han de tenir una adherència satisfactòria.

Els dispositius han de ser compatibles amb els seus assentaments. El conjunt no ha de produir soroll al trepitjar-lo.

Les tapes o reixes han d'estar assegurades en la seva posició contra el desplaçament degut al trànsit amb una fondària d'encastament suficient o amb un dispositiu de tancament.

La tapa o reixa ha de quedar assegurada dins del bastiment per algun dels següents procediments:

- Amb un dispositiu de tanca

- Amb suficient massa superficial

- Amb una característica específica en el disseny

El disseny d'aquests procediments ha de permetre que la tapa o reixa es pugui obrir amb una eina d'ús normal.

El disseny del conjunt ha de garantir la posició correcta de la tapa o reixa en relació amb el bastiment.

S'han de preveure dispositius que permetin garantir un desbloquejament de la tapa o reixa i la seva apertura.

La tapa o reixa ha de recolzar-se en el bastiment en tot el seu perímetre. La pressió del recolzament corresponent a la càrrega d'assaig no ha de superar els 7,5 N/mm<sup>2</sup>. El recolzament ha de contribuir a l'estabilitat de la reixa o tapa en condicions d'ús.

L'alçària del bastiment dels dispositius de tancament de les classes D 400, E 600 i F 900, ha de ser com a mínim de 100 mm.

La superfície superior de les reixes, tapes i bastiment ha de ser plana, només les reixes de la classe D 400 poden tenir una superfície cóncava.

El pas lliure dels dispositius de tancament utilitzats com a pas d'home, s'han d'ajustar a les normes de seguretat en funció del lloc a on s'instal·lin. En general han de tenir un diàmetre mínim de 600 mm.

La tapa o reixa i el bastiment han de tenir marcades de forma indeleble les indicacions següents:

- El codi de la norma UNE EN 124

- La classe segons la norma UNE EN 124

- El nom o sigles de fabricant i el lloc de fabricació

- Referència, marca o certificació si en té

La franquícia total entre els diferents elements dels dispositius de cobriment i tancament, han de complir les especificacions següents:

- Un o dos elements:

- Pas lliure  $\leq 400$  mm:  $\leq 7$  mm

- Pas lliure  $> 400$  mm:  $\leq 9$  mm

- Tres o més elements:

- Franquícia del conjunt:  $\leq 15$  mm

- Franquícia de cada element individual:  $\leq 5$  mm

Fondària d'encastament (classes D 400 a F 900):  $\geq 50$  mm

Toleràncies :

- Planor:  $\pm 1\%$  del pas lliure;  $\leq 6$  mm

- Dimensions:  $\pm 1$  mm

- Guerxament:  $\pm 2$  mm

Si el dispositiu de tancament te forats de ventilació, aquests han de complir les condicions següents:

Superfície de ventilació:

- Pas lliure  $\leq 600$  mm:  $\geq 5\%$  de la superfície d'un cercle, amb un diàmetre igual a la pas lliure

- Pas lliure  $> 600$  mm:  $\geq 140$  cm<sup>2</sup>

Dimensions dels forats de ventilació:

- Ranures:

- Llargària:  $\leq 170$  mm

- Amplària:

- Classes A 15 a B 125: 18-25 mm

- Classes C 250 a F 900: 18-32 mm

- Forats:

- Diàmetre:

- Classes A 15 a B 125: 18-38 mm

- Classes C 250 a F 900: 30-38 mm

BASTIMENT AMB REIXA O TAPA PRACTICABLE:

El conjunt ha d'obrir i tancar correctament.

## Plec de condicions tècniques

Un cop tancada, la tapa o reixa ha de quedar enrasada amb el bastiment.

L'angle respecte a la horitzontal, de la reixa oberta, ha de ser com a mínim de 100°.

**ELEMENTS AMB RECOBRIMENT DE PINTURA BITUMINOSA:**

El recobriments de pintura bituminosa, ha de formar una capa contínua que ha de cobrir a l'element completament.

Ha de tenir un color, una lluentor i una textura uniformes.

La pintura ha d'estar ben adherida al suport, no ha de tenir bullofes, escrostonament, ni altres defectes superficials.

**DISPOSITIUS DE FORMIGÓ ARMAT:**

En els dispositius de tancament de les classes A 15 a D 400 de formigó armat, les arestes i superfícies de contacte entre el bastiment i la tapa, han d'estar protegides amb una xapa de fosa o d'acer galvanitzat en calent.

Gruix mínim de fosa o d'acer:

- A 15:  $\geq 2$  mm

- B 125:  $\geq 3$  mm

- C 250:  $\geq 5$  mm

- D 400:  $\geq 6$  mm

- E 600 i F 900: A determinar en funció de cada disseny

Resistència característica a la compressió del formigó després de 28 dies:

- Classe B 15 a F 900:  $\geq 40$  N/mm<sup>2</sup>

- Classe A 15:  $\geq 25$  N/mm<sup>2</sup>

Gruix del recobriments de formigó de l'armadura d'acer:  $\geq 20$  mm

**ELEMENTS DE FOSA:**

Les peces han de ser netes, lliures de sorra solta, d'òxid o de qualsevol altre tipus de residu.

No ha de tenir defectes superficials (esquerdes, rebaves, bufaments, inclusions de sorra, gotes fredes, etc.).

**BASTIMENT I TAPA O REIXA DE FOSA GRISA:**

La fosa ha de ser grisa, amb grafit en vetes fines repartides uniformement i sense zones de fosa blanca.

Les dimensions de la cara inferior han de ser més petites que les corresponents a la cara superior.

Quan la peça hagi de portar potes d'ancoratge, aquestes han de ser de la mateixa colada.

Resistència a tracció de la fosa, proveta cilíndrica (UNE 36-111):  $\geq 180$  N/mm<sup>2</sup>

Duresa Brinell (UNE\_EN\_ISO 6506/1):  $\geq 155$  HB

Contingut de ferrita, a 100 augments:  $\leq 10\%$

Contingut de fòsfor:  $\leq 0,15\%$

Contingut de sofre:  $\leq 0,14\%$

**GRAÓ D'ACER GALVANITZAT:**

Graó de rodó d'acer llis, AE 215 L, fabricat per laminació en calent.

El graó ha de portar una platina d'acer soldada a cada un dels seus extrems, per a facilitar l'ancoratge.

Tots els segments del graó han d'estar continguts en el mateix pla.

La peça ha d'estar protegida amb una galvanització per immersió en calent.

El recobriments ha d'estar ben adherit. Ha de ser llis, sense taques, discontinuïtats, exfoliacions, etc.

Resistència a la tracció: 340 - 500 N/mm<sup>2</sup>

Límit elàstic (UNE 7-474):  $\geq 220$  N/mm<sup>2</sup>

Allargament a la ruptura:  $\geq 23\%$

Toleràncies:

- Dimensions:  $\pm 2$  mm

- Guexament:  $\pm 1$  mm

- Diàmetre del rodó: - 5%

**GRAÓ DE FOSA:**

Graó emmotllat amb fosa de tipus nodular.

El grafit ha d'aparèixer en forma esferoidal en una superfície  $\geq 85\%$  de la peça.

Ha de ser plana. Ha de tenir la forma i els gruixos adequats per a suportar les càrregues de servei.

A cada peça ha d'haver-hi la marca del fabricant.

Resistència a la tracció de la fosa (UNE 36-118):  $\geq 380$  N/mm<sup>2</sup>

Allargament a la ruptura:  $\geq 17\%$

Contingut de perlita:  $\leq 5\%$

Contingut de cementita a les zones d'encastament:  $\leq 4\%$

Toleràncies:

- Dimensions:  $\pm 2$  mm

- Guexament:  $\pm 1$  mm

**FLEIX D'ACER INOXIDABLE I ANELLS D'EXPANSIÓ:**

Peça de goma sintètica amb un fleix d'acer d'expansió per a la unió de la peça al pou de registre i una brida d'acer per a la unió de la peça amb el tub, configurant un junt flexible entre el pou de registre i el tub.

La goma ha de ser resistent als olis, àcids, l'ozó i les aigües residuals.

El fleix d'expansió i la brida han de ser d'acer inoxidable no magnètic.

El junt no ha de tenir defectes interns ni irregularitats superficials que puguin afectar la seva funció.

No ha de tenir porus.

### 2.- CONDICIONS DE SUBMINISTRAMENT I EMMAGATZEMATGE

**BASTIMENT I TAPA O REIXA:**

Subministrament: Embalats en caixes. Cada caixa ha de portar escrit el nombre de peces que conté i les seves dimensions.

Emmagatzematge: En posició horitzontal sobre superfícies planes i rígides per tal d'evitar deformacions o danys que alterin les seves característiques.

**FLEIX D'ACER INOXIDABLE I ANELLS D'EXPANSIÓ:**

Subministrament: Embalats en caixes. A cada element hi ha d'haver la marca del fabricant.

Emmagatzematge: De manera que no s'alterin les seves característiques.

**GRAÓ:**

Subministrament: Empaquetats sobre palets.

Emmagatzematge: En llocs secs i ventilats, de manera que no s'alterin les seves característiques.

### 3.- UNITAT I CRITERIS D'AMIDAMENT

Unitat d'amidament de l'element necessària subministrada a l'obra

### 4.- NORMATIVA DE COMPLIMENT OBLIGATORI

**BASTIMENT I TAPA O BASTIMENT I REIXA:**

UNE-EN 124:1995 Dispositivos de cubrimiento y de cierre para zonas de circulación utilizadas por peatones y vehículos. Principios de construcción, ensayos tipo, marcado, control de calidad.

**ELEMENTS DE FOSA GRIS:**

\*UNE 36111:1973 Fundición gris. Tipos, características y condiciones de suministro de piezas moldeadas.

**GRAÓ D'ACER GALVANITZAT:**

No hi ha normativa de compliment obligatori.

**GRAÓ DE FOSA:**

\*UNE 36118:1973 Fundición con granito esferoidal. Tipos y condiciones de recepción y suministro de piezas moldeadas.

**FLEIX D'ACER INOXIDABLE I ANELLS D'EXPANSIÓ:**

\*UNE 53571:1989 Elastómeros. Juntas de estanquidad de goma maciza para tuberías de suministro de agua, drenaje y alcantarillado. Especificaciones de los materiales.

## BDK MATERIALS PER A PERICONS DE CANALITZACIONS

### 1.- DEFINICIÓ I CARACTERÍSTIQUES DELS ELEMENTS

Dispositius de cobriments i tancament per a pous, pericons, embornals o interceptors i materials complementaris per a pous de registre.

S'han considerat els elements següents:

- Bastiment i tapa per a pous i pericons de registre de canalitzacions

## Plec de condicions tècniques

S'han considerat els materials següents per a tapes i reixes

- Fosa gris
- Fosa dúctil
- Acer

**BASTIMENT I TAPA O BASTIMENT I REIXA:**

La peça ha de tenir la forma i els gruixos adequats per a suportar les càrregues del trànsit.

Els dispositius de cobriment i tancament utilitzats en zones de circulació de vianants i/o de vehicles, s'han de classificar segons la norma UNE-EN 124, en alguna de les classes següents:

- Classe A 15: Zones susceptibles de ser utilitzades només per vianants i ciclistes.
- Classe B 125: Voreres, zones de vianants i superfícies semblants, àrees d'estacionament i aparcaments de varis pisos per a cotxes.
- Classe C 250: Vorals i cunetes de carrers, que mesurada a partir de la vorada de la vorera s'extén en un màxim de 0,5 m sobre la calçada i 0,2 m sobre la vorera
- Classe D 400: Calçades de carreteres (inclòs carrers de vianants), vorals estabilitzats i zones d'aparcament per a tot tipus de vehicles.
- Classe E 600: Zones per les que circulen vehicles de gran tonelatge (paviments d'aeroports, molls, etc.).
- Classe F 900: Zones sotmeses a càrregues particularment elevades (paviments d'aeroports)

Tots els elements que formen el dispositiu han d'estar protegits contra la corrosió.

El dispositiu ha d'estar lliure de defectes que puguin perjudicar el seu bon estat per tal de ser utilitzat.

Les tapes o reixes metàl·liques, han de tenir la superfície superior antilliscant.

Quan estiguin combinat un metall amb el formigó, o qualsevol altre material, ambdós han de tenir una adherència satisfactoria.

Els dispositius han de ser compatibles amb els seus assentaments. El conjunt no ha de produir soroll al trepitjar-lo.

Les tapes o reixes han d'estar assegurades en la seva posició contra el desplaçament degut al trànsit amb una fondària d'encastament suficient o amb un dispositiu de tancament.

La tapa o reixa ha de quedar assegurada dins del bastiment per algun dels següents procediments:

- Amb un dispositiu de tanca
- Amb suficient massa superficial
- Amb una característica específica en el diseny

El disseny d'aquests procediments ha de permetre que la tapa o reixa es pugui obrir amb una eina d'ús normal.

El disseny del conjunt ha de garantir la posició correcta de la tapa o reixa en relació amb el bastiment.

S'han de preveure dispositius que permetin garantir un desbloquejament de la tapa o reixa i la seva apertura.

La tapa o reixa ha de recolzar-se en el bastiment en tot el seu perímetre. La pressió del recolzament corresponent a la càrrega d'assaig no ha de superar els 7,5 N/mm<sup>2</sup>. El recolzament ha de contribuir a l'estabilitat de la reixa o tapa en condicions d'ús.

L'alçària del bastiment dels dispositius de tancament de les classes D 400, E 600 i F 900, ha de ser com a mínim de 100 mm.

La superfície superior de les reixes, tapes i bastiment ha de ser plana, només les reixes de la classe D 400 poden tenir una superfície cònca.

El pas lliure dels dispositius de tancament utilitzats com a pas d'home, s'han d'ajustar a les normes de seguretat en funció del lloc a on s'instal·lin. En general han de tenir un diàmetre mínim de 600 mm.

La tapa o reixa i el bastiment han de tenir marcades de forma indeleble les indicacions següents:

- El codi de la norma UNE EN 124
- La classe segons la norma UNE EN 124
- El nom o sigles de fabricant i el lloc de fabricació
- Referència, marca o certificació si en té

La franquícia total entre els diferents elements dels dispositius de cobriment i tancament, han de complir les especificacions següents:

- Un o dos elements:
  - Pas lliure <= 400 mm: <= 7 mm
  - Pas lliure > 400 mm: <= 9 mm
- Tres o més elements:
  - Franquícia del conjunt: <= 15 mm
  - Franquícia de cada element individual: <= 5 mm

Fondària d'encastament (classes D 400 a F 900): >= 50 mm

Toleràncies:

- Planor: ± 1% del pas lliure; <= 6 mm
- Dimensions: ± 1 mm
- Guerxament: ± 2 mm

Si el dispositiu de tancament té forats de ventilació, aquests han de complir les condicions següents:

Superfície de ventilació:

- Pas lliure <= 600 mm: >= 5% de la superfície d'un cercle, amb un diàmetre igual a la pas lliure
- Pas lliure > 600 mm: >= 140 cm<sup>2</sup>

Dimensions dels forats de ventilació:

- Ranures:
  - Llargària: <= 170 mm
  - Amplària:
    - Classes A 15 a B 125: 18-25 mm
    - Classes C 250 a F 900: 18-32 mm

- Forats:

- Diàmetre:
  - Classes A 15 a B 125: 18-38 mm
  - Classes C 250 a F 900: 30-38 mm

**BASTIMENT AMB REIXA O TAPA PRACTICABLE:**

El conjunt ha d'obrir i tancar correctament.

Un cop tancada, la tapa o reixa ha de quedar enrasada amb el bastiment.

L'angle respecte a la horitzontal, de la reixa oberta, ha de ser com a mínim de 100°.

**ELEMENTS AMB RECOBRIMENT DE PINTURA BITUMINOSA:**

El recobriment de pintura bituminosa, ha de formar una capa contínua que ha de cobrir a l'element completament.

Ha de tenir un color, una lluentor i una textura uniformes.

La pintura ha d'estar ben adherida al suport, no ha de tenir bullofes, escrostonament, ni altres defectes superficials.

**DISPOSITIUS DE FORMIGÓ ARMAT:**

En els dispositius de tancament de les classes A 15 a D 400 de formigó armat, les arestes i superfícies de contacte entre el bastiment i la tapa, han d'estar protegides amb una xapa de fosa o d'acer galvanitzat en calent.

Gruix mínim de fosa o d'acer:

- A 15: >= 2 mm
- B 125: >= 3 mm
- C 250: >= 5 mm
- D 400: >= 6 mm
- E 600 i F 900: A determinar en funció de cada disseny

Resistència característica a la compressió del formigó després de 28 dies:

- Classe B 15 a F 900: >= 40 N/mm<sup>2</sup>
- Classe A 15: >= 25 N/mm<sup>2</sup>

Gruix del recobriment de formigó de l'armadura d'acer: >= 20 mm

**ELEMENTS DE FOSA:**

Les peces han de ser netes, lliures de sorra solta, d'òxid o de qualsevol altre tipus de residu.

No ha de tenir defectes superficials (esquerdes, rebaves, bufaments, inclusions de sorra, gotes fredes, etc.).

**BASTIMENT I TAPA O REIXA DE FOSA GRISA:**

La fosa ha de ser grisa, amb grafit en vetes fines repartides uniformement i sense zones de fosa blanca.

Les dimensions de la cara inferior han de ser més petites que les corresponents a la cara superior.

Quan la peça hagi de portar potes d'ancoratge, aquestes han de ser de la mateixa colada.

Resistència a tracció de la fosa, proveta cilíndrica (UNE 36-111): >= 180 N/mm<sup>2</sup>

Duresa Brinell (UNE EN ISO 6506/1): >= 155 HB

Contingut de ferrita, a 100 augments: <= 10%

Contingut de fòsfor: <= 0,15%

Contingut de sofre: <= 0,14%

## Plec de condicions tècniques

---

### 2.- CONDICIONS DE SUBMINISTRAMENT I EMMAGATZEMATGE

#### BASTIMENT I TAPA O REIXA:

Subministrament: Embalats en caixes. Cada caixa ha de portar escrit el nombre de peces que conté i les seves dimensions.

Emmagatzematge: En posició horitzontal sobre superfícies planes i rígides per tal d'evitar deformacions o danys que alterin les seves característiques.

### 3.- UNITAT I CRITERIS D'AMIDAMENT

Unitat d'amidament de l'element necessària subministrada a l'obra

### 4.- NORMATIVA DE COMPLIMENT OBLIGATORI

#### BASTIMENT I TAPA O BASTIMENT I REIXA:

UNE-EN 124:1995 Dispositivos de cubrimiento y de cierre para zonas de circulación utilizadas por peatones y vehiculos. Principios de construcción, ensayos tipo, marcado, control de calidad.

#### ELEMENTS DE FOSA GRIS:

\*UNE 36111:1973 Fundición gris. Tipos, características y condiciones de suministro de piezas moldeadas.

## BG21\_02 TUB RÍGID PER A PROTECCIÓ DE CONDUCTORS ELÈCTRICS DE MATERIAL PLÀSTIC

### 1.- DEFINICIÓ I CARACTERÍSTIQUES DELS ELEMENTS

Tub rígid no metàl·lic de fins a 160 mm de diàmetre nominal.

#### CARACTERÍSTIQUES GENERALS:

S'ha de poder corbar en calent, sense reducció notable de la seva secció.

Han d'estar dissenyats i construïts de manera que les seves característiques en ús normal siguin segures i sense perill per a l'usuari i el seu entorn.

Ha de suportar bé els ambients corrosius i els contactes amb greixos i olis.

L'interior dels tubs ha d'estar exempt de rebaves i altres defectes que pugin fer malbé els conductors o ferir a instal·ladors o usuaris.

El diàmetre nominal ha de ser el de l'exterior del tub i s'ha d'expressar en mil·límetres.

El diàmetre interior mínim l'ha de declarar el fabricant.

Les dimensions han de complir la norma EN-60423.

### 2.- CONDICIONS DE SUBMINISTRAMENT I EMMAGATZEMATGE

Subministrament: En feixos de tubs de llargària  $\geq 3$  m.

Han d'estar marcats amb:

- Nom del fabricant

- Marca d'identificació dels productes

- El marcatge ha de ser llegible

- Han de incloure les instruccions de muntatge corresponents

Emmagatzematge: En llocs protegits dels impactes i dels raigs solars.

Han de situar-se en posició horitzontal. L'alçària d'emmagatzematge no ha de sobrepassar els 1,5 m.

### 3.- UNITAT I CRITERIS D'AMIDAMENT

Unitat d'amidament de l'element necessària subministrada a l'obra.

### 4.- NORMATIVA DE COMPLIMENT OBLIGATORI

Real Decreto 842/2002 de 2 de agosto, por el que se aprueba el Reglamento Electrotécnico de Baja Tensión. REBT 2002

UNE-EN 50086 -1:1995 Sistemas de tubos para instalaciones eléctricas. Parte 1: Requisitos generales.

UNE-EN 60423:1996 Tubos de protección de conductores. Diámetros exteriores de los tubos para instalaciones eléctricas y roscas para tubos y accesorios.

## BG22\_02 TUB FLEXIBLE PER A PROTECCIÓ DE CONDUCTORS ELÈCTRICS DE MATERIAL PLÀSTIC

### 1.- DEFINICIÓ I CARACTERÍSTIQUES DELS ELEMENTS

Tub flexible no metàl·lic de fins a 250 mm de diàmetre nominal.

Es consideraran els següents tipus de tubs:

- Tubs de PVC corrugats

- Tubs de PVC folrats, de dues capes, semillisa la exterior i corrugada la interior

- Tubs de material lliure d'halògens

- Tubs de polipropilè

- Tubs de polietilè de dues capes, corrugada la exterior i llisa la interior

#### CARACTERÍSTIQUES GENERALS:

Han d'estar dissenyats i construïts de manera que les seves característiques en ús normal siguin segures i sense perill per a l'usuari i el seu entorn.

L'interior dels tubs ha d'estar exempt de rebaves i altres defectes que pugin fer malbé els conductors o ferir a instal·ladors o usuaris.

El diàmetre nominal ha de ser el de l'exterior del tub i s'ha d'expressar en mil·límetres.

El diàmetre interior mínim l'ha de declarar el fabricant.

Les dimensions han de complir la norma EN-60423.

### 2.- CONDICIONS DE SUBMINISTRAMENT I EMMAGATZEMATGE

Subministrament: En rotlles.

Han d'estar marcats amb:

- Nom del fabricant

- Marca d'identificació dels productes

- El marcatge ha de ser llegible

- Han de incloure les instruccions de muntatge corresponents

Emmagatzematge: En llocs protegits contra els impactes i contra la pluja.

### 3.- UNITAT I CRITERIS D'AMIDAMENT

Unitat d'amidament de l'element necessària subministrada a l'obra.

### 4.- NORMATIVA DE COMPLIMENT OBLIGATORI

Real Decreto 842/2002 de 2 de agosto, por el que se aprueba el Reglamento Electrotécnico de Baja Tensión. REBT 2002

UNE-EN 50086 -1:1995 Sistemas de tubos para instalaciones eléctricas. Parte 1: Requisitos generales.

UNE-EN 60423:1996 Tubos de protección de conductores. Diámetros exteriores de los tubos para instalaciones eléctricas y roscas para tubos y accesorios.

## BG31 CONDUCTORS DE COURE DE 0,6/1 KV

### 1.- DEFINICIÓ I CARACTERÍSTIQUES DELS ELEMENTS

Cable elèctric destinat a sistemes de distribució en tensió baixa i instal·lacions en general, per a serveis fixes, amb conductor de coure, de tensió assignada 0,6/1kV i de tipus unipolar, bipolar, tripolar, tetrapolar, tripolar amb neutre i pentapolar.

S'han considerat els tipus de cables següents:

- Cables unipolars o multipolars (tipus mànega, sota coberta única) amb aïllament de polietilè reticulat (XLPE) i coberta de policlorur de vinil (PVC) de designació UNE RV 0,6/1 kV.

- Cables unipolars o multipolars (tipus mànega, sota coberta única) amb aïllament de polietilè reticulat (XLPE) i coberta de material lliure d'halògens a base de poliolefina, de baixa emissió de gasos tòxics i corrosius, de designació UNE RZ1 -K(AS) 0,6/1 kV.

#### CARACTERÍSTIQUES GENERALS:

Les característiques físiques i mecàniques del conductor han de complir les normes UNE 21 -011 i UNE 21 -022.

La coberta no ha de tenir variacions en el gruix ni d'altres defectes visibles a la seva superfície. Ha de ser resistent a l'abrasió.

Ha de quedar ajustada i s'ha de poder separar fàcilment sense produir danys a l'aïllament.





## Plec de condicions tècniques

### 1.- DEFINICIÓ I CARACTERÍSTIQUES DELS ELEMENTS

Piqueta de connexió a terra d'acer i recobriments de coure de 1000, 1500 o 2500 mm de llargària, de diàmetre 14,6, 17,3 o 18,3 mm, estàndard o de 300 micres.

#### CARACTERÍSTIQUES GENERALS:

Ha d'estar formada per una barra d'acer recoberta per una capa de protecció de coure que l'ha de cobrir totalment.

Gruix del recobriments de coure:

% Tipus	% Estàndard	% 300 micres
% Gruix (micres)	% >= 10	% >= 300

Toleràncies:

- Llargària:  $\pm 3$  mm
- Diàmetre:  $\pm 0,2$  mm

### 2.- CONDICIONS DE SUBMINISTRAMENT I EMMAGATZEMATGE

Subministrament: En feixos.

Emmagatzematge: En llocs protegits contra els impactes.

### 3.- UNITAT I CRITERIS D'AMIDAMENT

Unitat d'amidament de l'element necessària subministrada a l'obra.

### 4.- NORMATIVA DE COMPLIMENT OBLIGATORI

Real Decreto 842/2002 de 2 de agosto, por el que se aprueba el Reglamento Electrotécnico de Baja Tensión. REBT 2002

## BGY3\_01 PART PROPORCIONAL D'ELEMENTS ESPECIALS PER A CONDUCTORS ELÈCTRICS DE TENSIÓ BAIXA

### 1.- DEFINICIÓ I CARACTERÍSTIQUES DELS ELEMENTS

Part proporcional d'elements especials per a conductors de coure nus.

#### CARACTERÍSTIQUES GENERALS:

El material i les seves característiques han de ser adequats per a conductors de coure nus i no han de fer disminuir, en cap cas, la seva qualitat i bon funcionament.

### 2.- CONDICIONS DE SUBMINISTRAMENT I EMMAGATZEMATGE

Subministrament: A l'albarà de lliurament han de constar les característiques d'identificació següents:

- Material
- Tipus
- Diàmetre o d'altres dimensions

Emmagatzematge: En llocs protegits contra els impactes, la pluja, les humitats i dels raigs del sol.

### 3.- UNITAT I CRITERIS D'AMIDAMENT

Unitat composta pel conjunt d'elements especials necessaris per al muntatge d'1 m de conductor de coure nu.

### 4.- NORMATIVA DE COMPLIMENT OBLIGATORI

No hi ha normativa de compliment obligatori.

## BGYD\_01 PART PROPORCIONAL D'ELEMENTS ESPECIALS PER A ELEMENTS DE CONNEXIÓ A TERRA

### 1.- DEFINICIÓ I CARACTERÍSTIQUES DELS ELEMENTS

Part proporcional d'elements especials per a piquetes o per a plaques de connexió a terra.

#### CARACTERÍSTIQUES GENERALS:

El material i les seves característiques han de ser adequats per a piques de connexió a terra o per a plaques de connexió a terra, i no han de fer disminuir, en cap cas, la seva qualitat i bon funcionament.

### 2.- CONDICIONS DE SUBMINISTRAMENT I EMMAGATZEMATGE

Subministrament: A l'albarà de lliurament han de constar les característiques d'identificació següents:

- Material
- Tipus
- Diàmetre o d'altres dimensions

Emmagatzematge: En llocs protegits contra els impactes, la pluja, les humitats i dels raigs del sol.

### 3.- UNITAT I CRITERIS D'AMIDAMENT

Unitat composta pel conjunt d'elements especials necessaris per al muntatge d'una pica de connexió a terra, o d'una placa de connexió a terra.

### 4.- NORMATIVA DE COMPLIMENT OBLIGATORI

No hi ha normativa de compliment obligatori.

## BHM1\_01 COLUMNA PER A SUPORT DE LLUMS

### 1.- DEFINICIÓ I CARACTERÍSTIQUES DELS ELEMENTS

Columna de planxa d'acer galvanitzat, de forma troncocònica amb base-platina i porta i coronament sense platina, de fins a 10 m d'alçària, o columna de tub d'acer galvanitzat de 2,5 m d'alçària.

#### CARACTERÍSTIQUES GENERALS:

Ha de tenir un compartiment per a accessoris amb porta i pany.

La columna estarà dissenyada i fabricada segons les especificacions de les normes EN 40-2 i EN 40-5.

No es pot fer servir acer efervescent. El material ha de complir amb una de les següents normes, i ser adequat per a la galvanització en calent quan es requereixi aquesta protecció:

- Columnes de planxa o xapa d'acer: material d'acord amb les normes EN 10025 (excepte el tipus S185), EN 10149-1 i EN 10149-2
- Columnes d'acer acabat en calent: material d'acord amb la norma EN 10210
- Columnes d'acer conformat en fred: material d'acord amb la norma EN 10219
- Columnes d'acer inoxidable: material d'acord amb la norma EN 10088

Ha de tenir una superfície llisa i sense defectes com és ara bonys, bombolles, esquerdes, incrustacions o exfoliacions, que siguin perjudicials per al seu ús.

El recobriments de la capa de zinc, si n'hi ha, ha de ser llis, sense discontinuïtats, taques, incrustacions de flux o cendres apreciables visualment.

Ha de tenir un cargol interior per a la connexió a terra.

Dimensions de la base-platina en funció de l'alçària:

% Dimensions (mm)	% 300x300x6	% 400x400x10				
% Alçària (m)	% 2,5	% 4	% 5	% 6	% 8	% 10

Perns d'ancoratge: acer S 235 JR

Dimensions dels registres i de les portes: Han de complir les especificacions de la norma UNE-EN 40-2

Dimensions de la subjecció dels llums: Han de complir les especificacions de la norma UNE-EN 40-2

Galvanització en calent, contingut de zinc del bany:  $\geq 98,5\%$

Si és de forma troncocònica:

- Conicitat (C):  $1,2\% \leq C \leq 1,3\%$

## Plec de condicions tècniques

Les columnes han d'anar marcades, de manera clara i duradera, amb la següent informació com a mínim:

- El nom o símbol del fabricant
  - L'any de fabricació
  - Referència a la norma EN 40-5
  - Un codi de producte únic
  - Han de portar el marcatge CE de conformitat amb el que disposen els Reials Decrets 1630/1992 de 29 de desembre i 1328/1995 de 28 de juliol
- Toleràncies:
- Rectitud (xt, xp):
    - sobre la llargària total lt:  $xt \leq 0,003 \times lt$
    - sobre una llargària parcial lp  $\geq 1m$ :  $xp \leq 0,003 \times lp$
  - Llargària:
    - columnes d'alçada nominal  $\leq 10 m$ :  $\pm 25 mm$
    - columnes d'alçada nominal  $> 10 m$ :  $\pm 0,6\%$
  - Apertura porta:  $+ 10 mm$ ;  $- 0 mm$
  - Secció transversal:
    - tolerància de la circumferència:  $\pm 1\%$
    - desviació forma (seccions circulars):  $\pm 3\%$  diàmetre calculat a partir de la circumferència mesurada
    - desviació forma (seccions poligonals):  $\pm 4\%$  valor nominal sobre les cares del polígon
  - Dimensions del acoblament:
    - llargària:  $\pm 2 mm$
    - diàmetre:
      - fixació obtinguda a partir de tubs d'acer: tolerància segons EN 10210-2
      - fixació obtinguda durant el procés de fabricació:  $\pm 2\%$
  - Torsió:
    - columna encastada:  $>5^\circ$  entre el braç de la columna i l'eix radial que passa pel centre de la porta
    - columna amb placa d'ancoratge:  $\pm 5^\circ$  entre el braç de la columna i la posició prevista de la placa
  - Gruix: la tolerància serà la que s'exigeix al material del que s'obté la columna
  - Verticalitat (columnes amb placa d'ancoratge):  $<1^\circ$  entre l'eix de la columna i l'eix perpendicular al pla de la placa

### 2.- CONDICIONS DE SUBMINISTRAMENT I EMMAGATZEMATGE

Subministrament: Per unitats, amb camió-grua i evitant impactes i arrossegaments.

El subministrador ha d'aportar la documentació següent, que acredita el marcatge CE, segons el sistema d'avaluació de conformitat aplicable, d'acord amb el que disposa l'apartat 7.2.1 del CTE:

- Sistema 1: Declaració CE de conformitat del fabricant i Certificat de conformitat CE del producte

El símbol normalitzat del marcatge CE, ha d'anar acompanyat de la següent informació:

- El número d'identificació de l'organisme notificat
- El nom o la marca d'identificació del fabricant
- L'adreça enregistrada del fabricant
- Les dues últimes xifres de l'any d'impressió del marcatge
- El número de certificat de conformitat CE
- Referència a la norma europea EN 45-5
- Descripció del producte i usos previstos
- Les característiques dels valors del producte a declarar
  - Resistència a càrregues horitzontals
  - Prestacions davant de l'impacte de vehicles
  - Durabilitat

Emmagatzematge: En llocs protegits contra els impactes.

### 3.- UNITAT I CRITERIS D'AMIDAMENT

Unitat d'amidament de l'element necessària subministrada a l'obra

### 4.- NORMATIVA DE COMPLIMENT OBLIGATORI

UNE-EN 40-2:2006 Columnas y báculos de alumbrado. Parte 2: Requisitos generales y dimensiones.

UNE-EN 40-5:2003 Columnas y báculos de alumbrado. Parte 5: Requisitos para las columnas y báculos de alumbrado de acero.

## BHW PARTS PROPORCIONALS D'ACCESSORIS PER A INSTAL·LACIONS D'ENLLUMENAT

### 1.- DEFINICIÓ I CARACTERÍSTIQUES DELS ELEMENTS

Part proporcional d'accessoris per a muntar lluminàries, carrils de suport per a llums, projectors o elements de control, regulació o encesa de les instal·lacions d'il·luminació.

CARACTERÍSTIQUES GENERALS:

El material, la qualitat, les dimensions, etc. han de ser adequats per a les lluminàries, i no han de fer disminuir les característiques pròpies del conjunt de la instal·lació en cap de les seves aplicacions.

### 2.- CONDICIONS DE SUBMINISTRAMENT I EMMAGATZEMATGE

Subministrament: A l'albarà de lliurament han de constar les característiques d'identificació següents:

- Material
- Tipus
- Dimensions en cm

Emmagatzematge: En llocs protegits contra els impactes, la pluja, les humitats i dels raigs del sol.

### 3.- UNITAT I CRITERIS D'AMIDAMENT

Unitat composta pel conjunt d'accessoris necessaris per instal·lar un llum.

### 4.- NORMATIVA DE COMPLIMENT OBLIGATORI

No hi ha normativa de compliment obligatori.

## D070 MORTERS SENSE ADDITIUS

### 1.- DEFINICIÓ I CARACTERÍSTIQUES DELS ELEMENTS

Mescla feta amb sorra, ciment, aigua i calç si és el cas.

CARACTERÍSTIQUES GENERALS:

Tipus de ciment:

- Ciments comuns excepte els tipus CEM II/A
- Ciments de ram de paleta MC
- Ciments blancs BL, quan ho requereixi la exigència de blancor

Morters per a fàbriques:

- Resistència a compressió:  $\leq 0,75 \times$  Resistència a compressió de la peça
  - Morter ordinari (UNE-EN 998-2) en fàbrica no armada:  $\geq M1$
  - Morter ordinari (UNE-EN 998-2) en fàbrica armada:  $\geq M5$
  - Morter de junt prim o morter lleuger (UNE-EN 998-2):  $\geq M5$

Ha d'estar pastat de forma que s'obtingui una mescla homogènia i sense segregacions.

### 2.- CONDICIONS D'EXECUCIÓ I D'UTILITZACIÓ

Per a l'elaboració i la utilització del morter, la temperatura ambient ha d'estar entre  $5^\circ C$  i  $40^\circ C$ .

## Plec de condicions tècniques

La formigonera ha d'estar neta abans de l'elaboració del morter.  
No s'han de mesclar morters de composició diferent.  
S'ha d'aplicar abans que passin 2 h des de la pastada.

### 3.- UNITAT I CRITERIS D'AMIDAMENT

m3 de volum necessari elaborat a l'obra.

### 4.- NORMATIVA DE COMPLIMENT OBLIGATORI

Real Decreto 314/2006, de 17 de marzo, por el que se aprueba el Código Técnico de la Edificación Parte 2. Documento Básico de Seguridad estructural Fábrica DB

-SE-F.

## D0B2 ACER EN BARRES

### 1.- DEFINICIÓ I CARACTERÍSTIQUES DELS ELEMENTS

Barres o conjunts de barres muntades, tallades i conformades, per a elements de formigó armat, elaborades a l'obra.

CARACTERÍSTIQUES GENERALS:

El diàmetre interior del doblegament de les barres (Di) ha de complir:

BARRES CORRUGADES:

Tipus acer	Barres doblegades o corbades	Ganxos i patilles		
	D <= 25 mm	D > 25 mm	D < 20 mm	D >= 20 mm
B 400	10 D	12 D	4 D	7 D
B 500	12 D	14 D	4 D	7 D

Els còrcols o estreps han de seguir les mateixes prescripcions que les barres corrugades.

S'admeten diàmetres de doblegament inferiors per als diàmetres <= 12 mm, que han de complir:

- No han d'aparèixer principis de fissuració.

- Diàmetre de doblegament: >= 3 D, >= 3 cm

En cap cas han d'aparèixer principis de fissuració.

S'han d'aplicar les toleràncies que defineix la UNE 36-831.

### 2.- CONDICIONS D'EXECUCIÓ I D'UTILITZACIÓ

El doblegament de les armadures s'ha de fer en fred, a velocitat constant, de forma mecànica i amb l'ajut d'un mandrí.

En cas de desdoblegament d'armadures en calent, s'han de prendre les precaucions necessàries per a no malmetre el formigó amb les altes temperatures.

No s'han d'adreçar els colzes excepte si es pot verificar que es realitza sense danys.

No s'han de doblegar un nombre elevat de barres en la mateixa secció d'una peça.

### 3.- UNITAT I CRITERIS D'AMIDAMENT

kg de pes necessari elaborat a l'obra, calculat amb el pes unitari teòric o qualsevol altre expressament acceptat per la DF

Aquest criteri inclou les pèrdues de material com a conseqüència de les operacions específiques d'aquests treballs, com ara retalls i lligaments.

### 4.- NORMATIVA DE COMPLIMENT OBLIGATORI

Real Decreto 2661/1998, de 11 de diciembre, por el que se aprueba la Instrucción de Hormigón Estructural (EHE).

## EG38 CONDUCTORS DE COURE NUS

### 1.- DEFINICIÓ I CONDICIONS DE LES PARTIDES D'OBRA EXECUTADES

Conductor de coure nu, unipolar de fins a 240 mm<sup>2</sup> de secció, muntat.

S'han considerat els tipus de col·locació següents:

- Muntat superficialment

- En malla de connexió a terra

L'execució de la unitat d'obra inclou les operacions següents:

- L'estesa i empalmament

- Connexionat a presa de terra

CONDICIONS GENERALS:

Les connexions del conductor s'han de fer per soldadura sense la utilització d'àcids, o amb peces de connexió de material inoxidable, per pressió de cargol, aquest últim mètode sempre en llocs visitables.

El cargol ha de portar un dispositiu per tal d'evitar que s'aflluixi.

Les connexions entre metalls diferents no han de produir deteriorament per causes electroquímiques.

El circuit de terra no serà interromput per la col·locació de seccionadors, interruptors o fusibles.

El pas del conductor pel paviment, murs o d'altres elements constructius s'ha de fer dins d'un tub rígid d'acer galvanitzat.

El conductor no ha d'estar en contacte amb elements combustibles.

El recorregut ha de ser l'indicat a la DT.

COL·LOCAT SUPERFICIALMENT:

El conductor ha de quedar fixat mitjançant grapes al parament o sostre, o bé mitjançant brides en el cas de canals i safates.

Distància entre fixacions: <= 75 cm

EN MALLA DE CONNEXIÓ A TERRA:

El conductor ha de quedar instal·lat al fons de rases reblertes posteriorment amb terra garbellada i compactada.

El radi de curvatura mínim admès ha de ser 10 vegades el diàmetre exterior del cable en mm.

### 2.- CONDICIONS DEL PROCÉS D'EXECUCIÓ

L'instal·lador prendrà cura que el conductor no pateixi torsions ni danys en treure'l de la bobina.

### 3.- UNITAT I CRITERIS D'AMIDAMENT

m de llargària instal·lada, amidada segons les especificacions de la DT, entre els eixos dels elements o dels punts per connectar.

Aquest criteri inclou les pèrdues de material com a conseqüència dels retalls.

### 4.- NORMATIVA DE COMPLIMENT OBLIGATORI

Real Decreto 842/2002 de 2 de agosto, por el que se aprueba el Reglamento Electrotécnico de Baja Tensión. REBT 2002

## EGD1 PIQUETES DE CONNEXIÓ A TERRA

### 1.- DEFINICIÓ I CONDICIONS DE LES PARTIDES D'OBRA EXECUTADES

Elements per a formar una connexió a terra, col·locats soterrats en el terreny.

S'han considerat els elements següents:

- Piqueta de connexió a terra, d'acer i recobriments de coure, clavada a terra.

L'execució de la unitat d'obra inclou les operacions següents:

- Col·locació i connexionat

CONDICIONS GENERALS:

Ha d'estar col·locat en posició vertical, enterrat dins del terreny.

La situació en el terreny ha de quedar fàcilment localitzable per a la realització periòdica de proves d'inspecció i control.

Han de quedar unides rígidament, assegurant un bon contacte elèctric amb els conductors dels circuits de terra mitjançant cargols, elements de compressió, soldadura d'alt punt de fusió, etc.

## Plec de condicions tècniques

El contacte amb el conductor del circuit de terra ha d'estar net, sense humitat i fet de tal forma que s'evitin els efectes electroquímics.  
Han d'estar clavades de tal forma que el punt superior quedi a 50 cm de profunditat.  
En el cas d'enterrar dues piquetes en paral·lel, la distància entre ambdues ha de ser, com a mínim, igual a la seva longitud.

### 2.- CONDICIONS DEL PROCÉS D'EXECUCIÓ

Abans de començar els treballs de muntatge, es farà un replanteig previ que ha de ser aprovat per la DF.  
S'ha de comprovar que les característiques del producte corresponen a les especificades al projecte.  
Els materials s'han d'inspeccionar abans de la seva col·locació.  
Un cop instal·lat, es procedirà a la retirada de l'obra de tots els materials sobrants (embalatges, retalls de cables, etc.).

### 3.- UNITAT I CRITERIS D'AMIDAMENT

Unitat de quantitat instal·lada, amidada segons les especificacions de la DT.

### 4.- NORMATIVA DE COMPLIMENT OBLIGATORI

Real Decreto 842/2002 de 2 de agosto, por el que se aprueba el Reglamento Electrotécnico de Baja Tensión. REBT 2002

## F222 EXCAVACIONS DE RASES I POUS

### 1.- DEFINICIÓ I CONDICIONS DE LES PARTIDES D'OBRA EXECUTADES

Conjunt d'operacions necessàries per obrir rases i pous de fonaments realitzades amb mitjans mecànics o amb utilització d'explosius.

L'execució de la unitat d'obra inclou les operacions següents:

- Preparació de la zona de treball
- Situació dels punts topogràfics exteriors a l'excavació
- Replanteig de la zona a excavar i determinació de l'ordre d'execució de les rases si és el cas
- Excavació de les terres
- Càrrega de les terres sobre camió, contenidor, o formació de cavallons a la vora de la rasa, segons indiqui la partida d'obra

#### CONDICIONS GENERALS:

Es considera terreny fluix, el capaç de ser foradat amb pala, que té un assaig SPT < 20.

Es considera terreny compacte, el capaç de ser foradat amb pic (no amb pala), que té un assaig SPT entre 20 i 50.

Es considera terreny de trànsit, el capaç de ser foradat amb màquina o escarificadora (no amb pic), que té un assaig SPT > 50 sense rebot.

Es considera terreny no classificat, des del capaç de ser foradat amb pala, que té un assaig SPT < 20, fins al capaç de ser foradat amb màquina o escarificadora (no amb pic), que té un assaig SPT > 50 sense rebot.

Es considera roca la que pot ser foradada amb compressor (no amb màquina), que té un rebot a l'assaig SPT.

L'element excavat ha de tenir la forma i les dimensions especificades en la DT, o en el seu defecte, les que determini la DF.

El fons de l'excavació ha de quedar anivellat.

El fons de l'excavació no ha de tenir material engrunat o fluix i les esquerdes i els forats han de quedar reberts.

Els talussos perimetrals han de ser els fixats per la DF.

Els talussos han de tenir el pendent especificat a la DT.

La qualitat de terreny del fons de l'excavació requereix l'aprovació explícita de la DF.

Toleràncies d'execució:

- Dimensions:  $\pm 5\%$ ,  $\pm 50$  mm
- Planor:  $\pm 40$  mm/m
- Replanteig:  $< 0,25\%$ ,  $\pm 100$  mm
- Nivells:  $\pm 50$  mm
- Aplomat o talús de les cares laterals:  $\pm 2^\circ$

### 2.- CONDICIONS DEL PROCÉS D'EXECUCIÓ

#### CONDICIONS GENERALS:

No s'ha de treballar amb pluja, neu o vent superior als 60 km/h.

S'han de protegir els elements de servei públic que puguin resultar afectats per les obres.

S'han d'eliminar els elements que puguin entorpir els treballs d'execució de la partida.

S'ha de seguir l'ordre dels treballs previst per la DF.

Abans de començar els treballs, es farà un replanteig previ que ha de ser aprovat per la DF.

Hi ha d'haver punts fixos de referència exteriors a la zona de treball, als quals s'hi han de referir totes les lectures topogràfiques.

Si cal fer rampes per accedir a la zona de treball, han de tenir les característiques següents:

- Amplària:  $\geq 4,5$  m
- Pendent:
  - Trams rectes:  $\leq 12\%$
  - Corbes:  $\leq 8\%$
  - Trams abans de sortir a la via de llargària  $\geq 6$  m:  $\leq 6\%$
- El talús ha de ser fixat per la DF.

La finalització de l'excavació de pous o rases per a fonaments o de lloses de fonamentació, s'ha de fer just abans de la col·locació del formigó de neteja, per mantenir la qualitat del sol.

Si això no fos possible, es deixarà una capa de 10 a 15 cm sense excavar fins al moment en que es pugui formigonar la capa de neteja.

Cal extreure les roques suspeses, les terres i els materials amb perill de despenjament.

Cal extreure del fons de l'excavació qualsevol element susceptible de formar un punt de resistència local diferent de la resta, com ara roques, restes de fonaments, bosses de material tou, etc, i rebaixar el fons de l'excavació per tal que la sabata tingui un recolzament homogeni.

No s'han d'acumular terres o materials a la vora de l'excavació.

No s'ha de treballar simultàniament en zones superposades.

S'ha d'estrebar sempre que consti al projecte i quan ho determini la DF. L'estrebada ha de complir les especificacions fixades al seu plec de condicions.

S'han d'estrebar els terrenys engrunats i quan, en fondàries superiors a 1,30 m, es doni algun dels casos següents:

- S'hagi de treballar a dins
- Es treballi en una zona immediata que pugui resultar afectada per una possible esclavissada
- Hagi de quedar oberta en acabar la jornada de treball

També sempre que, per altres causes (càrregues veïnes, etc.) ho determini la DF.

S'ha de preveure un sistema de desguàs per tal d'evitar acumulació d'aigua dins l'excavació.

S'ha d'impedir l'entrada d'aigües superficials.

Si apareix aigua en l'excavació s'han de prendre les mesures necessàries per esgotar-la.

Els esgotaments s'han de fer sense comprometre l'estabilitat dels talussos i les obres veïnes, i s'han de mantenir mentre durin els treballs de fonamentació. Caldrà verificar en terrenys argilosos, si cal fer un sanejament del fons de l'excavació.

Els treballs s'han de fer de manera que molestin el mínim possible als afectats.

En cas d'imprevistos (terrenys inundats, olors de gas, restes de construccions, etc.) s'han de suspendre els treballs i avisar la DF.

No s'ha de rebuïjar cap material obtingut de l'excavació sense l'autorització expressa de la DF.

S'ha d'evitar la formació de pols, pel que cal regar les parts que s'hagin de carregar.

L'operació de càrrega s'ha de fer amb les precaucions necessàries per aconseguir unes condicions de seguretat suficients.

S'ha de complir la normativa vigent en matèria mediambiental, de seguretat i salut i d'emmagatzematge i transport de productes de construcció.

Les terres s'han de treure de dalt a baix sense soscarar-les.

L'aportació de terres per a correcció de nivells ha de ser la mínima possible, de les mateixes existents i de compactat igual.

S'ha de tenir en compte el sentit d'estratificació de les roques.

S'han de mantenir els dispositius de desguàs necessaris, per tal de captar i reconduir els corrents d'aigua interns, en els talussos.

### 3.- UNITAT I CRITERIS D'AMIDAMENT

m<sup>3</sup> de volum excavat segons les especificacions de la DT, amidat com a diferència entre els perfils transversals del terreny aixecats abans de començar les obres i els perfils teòrics assenyalats als plànols, amb les modificacions aprovades per la DF.

No s'ha d'abonar l'excés d'excavació que s'hagi produït sense l'autorització de la DF, ni la càrrega i el transport del material ni els treballs que calguin per a reomplir -lo.

Inclou la càrrega, allisada de talussos, esgotaments per pluja o inundació i quantes operacions faci falta per a una correcta execució de les obres.

També estan inclosos en el preu el manteniment dels camins de comunicació entre el desmunt i les zones on han d'anar les terres, la seva creació, i la seva eliminació, si s'escau.

## Plec de condicions tècniques

Tan sols s'han d'abonar els esllavissaments no provocats, sempre que s'hagin observat totes les prescripcions relatives a excavacions, entibacions i voladures.

### 4.- NORMATIVA DE COMPLIMENT OBLIGATORI

#### OBRES D'EDIFICACIÓ:

Real Decreto 314/2006, de 17 de marzo, por el que se aprueba el Código Técnico de la Edificación Parte 2. Documento Básico de Seguridad estructural de cimientos DB -SE-C.

#### OBRES D'ENGINYERIA CIVIL:

\*Orden de 6 de febrero de 1976 por la que se aprueba el Pliego de prescripciones técnicas generales para obras de carreteras y puentes (PG 3/75)

\*Orden de 28 de septiembre de 1989 por la que se modifica el artículo 104 del pliego de prescripciones técnicas generales para obras de carreteras y puentes (PG 3/75).

\*Orden FOM/1382/2002 de 16 de mayo, por la que se actualizan determinados artículos del pliego de prescripciones técnicas generales para obras de carreteras y puentes relativos a la construcción de explanaciones, drenajes y cimentaciones.

Real Decreto 863/1985 de 2 de abril, por el que se aprueba el Reglamento General de Normas Básicas de Seguridad Minera.

Orden de 20 de marzo de 1986 por el que se aprueba la Instrucción Técnica Complementaria del capítulo X del Reglamento de Normas Básicas de Seguridad Minera aprobada por Real Decreto 863/1985 de 2 de abril

## F227\_01 REPÀS I PICONATGE DE RASA, ESPLANADA O CAIXA DE PAVIMENT

### 1.- DEFINICIÓ I CONDICIONS DE LES PARTIDES D'OBRA EXECUTADES

Conjunt d'operacions necessàries per a aconseguir l'acabat geomètric de l'element.

S'han considerat els elements següents:

- Sòl de rasa
- Esplanada
- Caixa de paviment

L'execució de la unitat d'obra inclou les operacions següents:

- Preparació de la zona de treball (no inclou entibació)
- Situació dels punts topogràfics
- Execució del repàs

- Compactació de les terres, en el seu cas

#### CONDICIONS GENERALS:

El repàs s'ha de fer poc abans de completar l'element.

El fons ha de quedar horitzontal, pla i anivellat.

L'acord entre el sòl i els paraments de la rasa ha de formar un angle recte.

L'aportació de terres per a correccions de nivell ha de ser mínima, de les mateixes existents i d'igual compactat.

Toleràncies d'execució:

- Horitzontalitat prevista:  $\pm 20$  mm/m
- Planor:  $\pm 20$  mm/m
- Nivells:  $\pm 50$  mm

### 2.- CONDICIONS DEL PROCÉS D'EXECUCIÓ

La qualitat del terreny després del repàs, necessita l'aprovació explícita de la DF.

En cas d'imprevistos (terrenys inundats, olors de gas, restes de construccions, etc.) s'han de suspendre els treballs i avisar la DF.

### 3.- UNITAT I CRITERIS D'AMIDAMENT

m<sup>2</sup> de superfície amidada segons les especificacions de la DT.

### 4.- NORMATIVA DE COMPLIMENT OBLIGATORI

No hi ha normativa de compliment obligatori.

## F228 REBLIMENT I PICONATGE DE RASES

### 1.- DEFINICIÓ I CONDICIONS DE LES PARTIDES D'OBRA EXECUTADES

Reblert, estesa i piconatge de terres o granulats en zones que per la seva extensió reduïda, per precaucions especials o per altra motiu no permeti l'ús de la maquinària amb els que normalment s'executa el terraplè.

S'han considerat els tipus següents:

- Rebliment i piconatge de rasa amb terres

- Reblert de rases amb canonades o instal·lacions amb sorra natural o sorra de reciclatge de residus de la construcció o demolicions, provenint d'una planta legalment autoritzada per al tractament d'aquests residus

- Reblert de rases i pous per a drenatges, amb graves naturals o graves de reciclatge de residus de la construcció o demolicions, provenint d'una planta legalment autoritzada per al tractament d'aquests residus

L'execució de la unitat d'obra inclou les operacions següents:

- Preparació de la zona de treball
- Situació dels punts topogràfics
- Aportació del material en cas de graves, tot-u, o granulats reciclats
- Execució del rebliment

- Humectació o dessecació, en cas necessari

- Compactació de les terres

#### CONDICIONS GENERALS:

Les zones del reblert són les mateixes que les definides per els terraplens: Coronament, nucli, zona exterior i fonament.

Les tongades han de tenir un gruix uniforme i han de ser sensiblement paral·leles a la rasant.

El material de cada tongada ha de tenir les mateixes característiques.

El gruix de cada tongada ha de ser l'adequat per tal d'obtenir el grau de compactació exigida amb els mitjans que es disposen.

En cap cas el grau de compactació de cada tongada ha de ser inferior al més alt que tinguin els sòls adjacents, en el mateix nivell.

La composició granulomètrica de la grava ha de complir les condicions de filtratge fixades per la DF, en funció dels terrenys adjacents i del sistema previst d'evacuació d'aigua.

Les terres han de complir les especificacions fixades al seu plec de condicions.

La composició granulomètrica del tot-u ha de complir les especificacions fixades al seu plec de condicions.

En tota la superfície s'ha d'arribar, com a mínim, al grau de compactació previst expressat com a percentatge sobre la densitat màxima obtinguda en l'assaig Pròctor Modificat (UNE 103501).

#### RASA:

Toleràncies d'execució:

- Planor:  $\pm 20$  mm/m
- Nivells:  $\pm 30$  mm

#### RASA PER A INSTAL·LACIÓ DE TUBERIES:

El reblert ha d'estar format per dues zones:

- La zona baixa a una alçària fins a 30 cm per damunt de la generatriu superior del tub
- La zona alta, la resta de la rasa

El material de la zona baixa no ha de tenir matèria orgànica. El material de la zona alta ha de ser de forma que no produeixi danys a la tuberia instal·lada.

### 2.- CONDICIONS DEL PROCÉS D'EXECUCIÓ

#### CONDICIONS GENERALS:

S'han de suspendre els treballs en cas de pluja quan la temperatura ambient sigui inferior a 0°C en el cas de graves o de tot -u, o inferior a 2°C en la resta de materials.

S'han de protegir els elements de servei públic que puguin resultar afectats per les obres.

S'han d'eliminar els elements que puguin entorpir els treballs d'execució de la partida.

Hi ha d'haver punts fixos de referència exteriors a la zona de treball, als quals s'hi han de referir totes les lectures topogràfiques.

Excepte en les rases de drenatge, en la resta de casos s'ha d'eliminar els materials inestables, turba o argila tova de la base per al rebliment.

L'ampliació o recrescuda de reblerts existents s'han de preparar de forma que es garanteixi la unió amb el nou reblert.

Les zones que per la seva forma puguin retenir aigua a la seva superfície s'han de corregir abans de l'execució.

No s'ha d'estendre cap tongada fins que la inferior compleixi les condicions exigides.

## Plec de condicions tècniques

Un cop estesa la tongada, si fos necessari, s'ha d'humitejar fins arribar al contingut òptim d'humitat, de manera uniforme.

Si el grau d'humitat de la tongada és superior a l'exigit, s'ha de dessecar mitjançant l'addició i mescla de materials secs o d'altres procediments adients.

S'han de mantenir els pendents i dispositius de desguàs necessaris per tal d'evitar entollaments, sense perill d'erosió.

Després de la pluja no s'ha d'estendre una nova tongada fins que l'última s'hagi secat bé, o s'ha d'escarificar afegint la tongada següent més seca, de forma que l'humitat resultant sigui l'adient.

En l'execució de reblerts en contacte amb estructures de contenció, les tongades situades a ambdós costats de l'element han de quedar al mateix nivell.

Abans de la compactació cal comprovar que l'estructura amb la que estigui en contacte, ha assolit la resistència necessària.

Quan s'utilitzi corró vibratori per a compactar, ha de donar-se al final unes passades sense aplicar-hi vibració.

S'ha d'evitar el pas de vehicles per sobre de les capes en execució, fins que la compactació s'hagi completat.

S'ha de complir la normativa vigent en matèria mediambiental, de seguretat i salut i d'emmagatzematge i transport de productes de construcció.

Els treballs s'han de fer de manera que molestin el mínim possible als afectats.

En cas d'imprevistos, s'han de suspendre les obres i avisar a la DF.

**RASAPER A INSTAL·LACIÓ DE TUBERIES:**

El reblert definitiu s'ha de fer un cop aprovada la instal·lació per la DF.

La s'ha de compactar amb les precaucions necessàries per a no produir moviments ni danys a la tuberia instal·lada.

**GRAVES PER ADRENATGES:**

S'ha d'evitar l'exposició prolongada del material a la intempèrie.

El material s'ha d'emmagatzemar i d'utilitzar de forma que s'eviti la seva disgregació i contaminació. En cas de trobar zones segregades o contaminades per pols, per contacte amb la superfície de base o per inclusió de materials estranys, cal procedir a la seva eliminació.

Els treballs s'han de fer de manera que s'eviti la contaminació de la grava amb materials estranys.

Quan la tongada hagi d'estar constituïda per materials de granulometria diferent, s'ha de crear entre ells una superfície contínua de separació.

### 3.- UNITAT I CRITERIS D'AMIDAMENT

m3 de volum amidat segons les especificacions de la DT.

La partida d'obra inclou el subministrament i aportació del material en cas de graves, tot i que el material provineix del reciclatge de residus de la construcció, i no està inclòs en cas de que es tracti de terres.

### 4.- NORMATIVA DE COMPLIMENT OBLIGATORI

\*Orden de 6 de febrero de 1976 por la que se aprueba el Pliego de prescripciones técnicas generales para obras de carreteras y puentes (PG 3/75)

\*Orden FOM/1382/2002 de 16 de mayo, por la que se actualizan determinados artículos del pliego de prescripciones técnicas generales para obras de carreteras y puentes relativos a la construcción de explanaciones, drenajes y cimentaciones.

## F2A SUBMINISTRAMENT DE TERRES

### 1.- DEFINICIÓ I CONDICIONS DE LES PARTIDES D'OBRA EXECUTADES

Subministrament de terra d'aportació seleccionada, adequada o tolerable.

#### CONDICIONS GENERALS:

Les característiques de les terres han d'estar en funció del seu ús, han de complir les especificacions del seu plec de condicions i cal que tinguin l'aprovació de la DF.

### 2.- CONDICIONS DEL PROCÉS D'EXECUCIÓ

No hi ha condicions específiques del procés d'execució.

### 3.- UNITAT I CRITERIS D'AMIDAMENT

m3 de volum amidat segons les especificacions de la DT.

Es considera un increment per esponjament d'acord amb els criteris següents:

- Excavacions en terreny flux: 15%
- Excavacions en terreny compacte: 20%
- Excavacions en terreny de trànsit: 25%
- Excavacions en roca: 25%

### 4.- NORMATIVA DE COMPLIMENT OBLIGATORI

No hi ha normativa de compliment obligatori.

## F2R GESTIÓ DE RESIDUS

### 1.- DEFINICIÓ I CONDICIONS DE LES PARTIDES D'OBRA EXECUTADES

Operacions de càrrega i transport, o de transport amb temps d'espera per a la càrrega, de terres, material d'excavació i residus de la construcció i operacions de tria dels materials sobrants i de rebuig que es generen a l'obra, o en un enderroc, per tal de classificar-los en funció del lloc on es dipositaran o es reutilitzaran.

S'han considerat els tipus següents:

- Transport o càrrega i transport de terres i material procedent de l'excavació, dins de l'obra o entre obres, amb dúmper o mototragella o camió
- Transport o càrrega i transport de terres i material procedent d'excavació a un a monodipòsit o centre de reciclatge, amb contenidor, dúmper o camió
- Transport o càrrega i transport de residus dins de l'obra amb camió o dúmper
- Transport o càrrega i transport de residus de la construcció a centre de reciclatge, a monodipòsit, a abocador específic o a centre de recollida i transferència, amb contenidor o amb camió
- Subministrament de bidó per a emmagatzemar residus potencialment perillosos.
- Càrrega i transport fins a centre de recollida o transferència de bidons amb residus potencialment perillosos.
- Classificació dels materials sobrants i de rebuig en funció del lloc on es dipositaran o es reutilitzaran.
- Descàrrega i emmagatzematge dels residus de l'obra en un lloc especialitzat, d'acord amb el tipus de residu.

#### CÀRREGA I TRANSPORT DE TERRES I RESIDUS:

L'operació de càrrega s'ha de fer amb les precaucions necessàries per a aconseguir unes condicions de seguretat suficients.

Els vehicles de transport han de portar els elements adequats a fi d'evitar alteracions perjudicials del material.

El trajecte que s'ha de recórrer ha de complir les condicions d'amplària lliure i de pendent adequades a la maquinària que s'utilitzi.

#### RESIDUS ESPECIALS:

Els materials potencialment perillosos han d'estar separats per tipus compatibles i emmagatzemats en bidons o contenidors adequats, amb indicació del tipus de perillositat.

#### A L'OBRA:

Transport de terres i material d'excavació o del rebuig, o residus de la construcció, entre dos punts de la mateixa obra o entre dues obres.

Les àrees d'abocada han de ser les que defineixi la DF.

L'abocada s'ha de fer al lloc i amb el gruix de capa indicats.

Les característiques de les terres han d'estar en funció del seu ús, han de complir les especificacions del seu plec de condicions i cal que tinguin l'aprovació de la DF.

#### A CENTRE DE RECICLATGE, A MONODIPÒSIT, A ABOCADOR ESPECÍFIC O A CENTRE DE RECOLLIDA I TRANSFERÈNCIA:

S'han de transportar a l'abocador autoritzat tots els materials procedents de l'excavació que la DF no accepti com a útils, o siguin sobrants.

El transportista ha de lliurar un certificat on s'indiqui el lloc d'abocament, la classificació del centre on s'ha fet l'abocament i la quantitat de material de cada tipus que s'ha abocat.

#### DISPOSICIÓ DE RESIDUS:

Cada material, en funció de la seva classificació de tipus de residu, s'ha de disposar en un lloc adequat, legalment autoritzat per al tractament o emmagatzematge d'aquell tipus de residu.

#### CLASSIFICACIÓ DE RESIDUS:

Han d'estar classificats en contenidors o espais separats els materials inerts, com ara restes de formigó, morters, ceràmica, etc.. els materials orgànics, com ara fustes, cartrons, etc., els metàl·lics, els plàstics i els materials potencialment perillosos, com ara pintures, dissolvents, etc..

### 2.- CONDICIONS DEL PROCÉS D'EXECUCIÓ

#### CÀRREGA I TRANSPORT DE TERRES I RESIDUS:

El transport s'ha de realitzar en un vehicle adequat, per al material que es desitgi transportar, proveït dels elements que calen per al seu desplaçament correcte.

Durant el transport s'ha de protegir el material de manera que no es produeixin pèrdues en els trajectes utilitzats.

#### RESIDUS DE LA CONSTRUCCIÓ:

La manipulació dels materials s'ha de fer amb les proteccions adequades a la perillositat del mateix.

## Plec de condicions tècniques

### 3.- UNITAT I CRITERIS D'AMIDAMENT

#### TRANSPORT DE TERRES O RESIDUS INERTS O NO ESPECIALS:

m3 de volum amidat amb el criteri de la partida d'obra d'excavació que li correspongui, incrementat amb el coeficient d'esponjament indicat en el plec de condicions tècniques, o qualsevol altre acceptat prèviament i expressament per la DF.

#### TERRES:

Es considera un increment per esponjament d'acord amb els criteris següents:

- Excavacions en terreny fluix: 15%
- Excavacions en terreny compacte: 20%
- Excavacions en terreny de trànsit: 25%
- Excavacions en roca: 25%

#### RESIDUS DE LA CONSTRUCCIÓ:

Es considera un increment per esponjament d'un 35%.

#### RESIDUS ESPECIALS:

unitat de quantitat de bidons o contenidors subministrats i transportats al centre de recollida.

#### TRANSPORT DE RESIDUS ESPECIALS:

La unitat d'obra inclou tots els canons, taxes i despeses per la disposició de cada tipus de residu al centre corresponent.

#### CLASSIFICACIÓ DE RESIDUS:

m3 de volum realment classificat d'acord amb les especificacions de la DT.

#### DISPOSICIÓ DE RUNA O RESIDUS INERTS:

m3 de volum de cada tipus de residu dipositat a l'abocador o centre de recollida corresponent.

#### DISPOSICIÓ DE RESIDUS NO ESPECIALS O ESPECIALS:

kg de pes de cada tipus de residu dipositat a l'abocador o centre de recollida corresponent.

#### DISPOSICIÓ DE RESIDUS:

La unitat d'obra inclou tots els canons, taxes i despeses per la disposició de cada tipus de residu al centre corresponent.

### 4.- NORMATIVA DE COMPLIMENT OBLIGATORI

Ley 10/1998, de 21 de abril, de Residuos.

Real Decreto 108/1991, de 1 de febrero, sobre la prevención y reducción de la contaminación del medio ambiente producida por el amianto.

## FD5J CAIXES PER A EMBORNALS

### 1.- DEFINICIÓ I CONDICIONS DE LES PARTIDES D'OBRA EXECUTADES

Execució de caixa per a embornals o interceptors, sobre solera de formigó.

S'han considerat els materials següents:

- Caixa de formigó
- Caixa de maó calat arrebossada i lliscada i eventualment esquerdejada per fora

L'execució de la unitat d'obra inclou les operacions següents:

En caixa de formigó:

- Comprovació de la superfície d'assentament
- Col·locació del formigó de la solera
- Muntatge de l'encofrat
- Preparació de la trobada de la caixa amb el tub de desguàs
- Col·locació del formigó de la caixa
- Desmuntatge de l'encofrat
- Cura del formigó

En caixa de maó:

- Comprovació de la superfície d'assentament
- Col·locació del formigó de la solera
- Col·locació dels maons amb morter
- Preparació de la trobada de la caixa amb el tub de desguàs
- Arrebossat i lliscat de l'interior de la caixa
- Esquerdejat exterior de la caixa, en el seu cas

#### CONDICIONS GENERALS:

La solera ha de quedar plana, anivellada i a la fondària prevista a la DT.

La caixa ha de quedar aplomada i ben assentada sobre la solera.

El nivell del coronament ha de permetre la col·locació del bastiment i la reixa enrasats amb el paviment o zona adjacent sense sobresortir d'ella.

El forat per al pas del tub de desguàs ha de quedar preparat.

Els angles interiors han de ser arrodonits.

La caixa acabada ha d'estar neta de qualsevol tipus de residu.

Resistència característica estimada del formigó de la solera (Fest) als 28 dies:  $\geq 0,9 \times F_{ck}$

Toleràncies d'execució:

- Desviació lateral:
  - Línia de l'eix:  $\pm 24$  mm
  - Dimensions interiors:  $\pm 5 D$ ,  $< 12$  mm  
(D = la dimensió interior màxima expressada en m)
- Nivell soleres:  $\pm 12$  mm
- Gruix (e):
  - $e \leq 30$  cm:  $+ 0,05$  e ( $\leq 12$  mm),  $- 8$  mm
  - $e > 30$  cm:  $+ 0,05$  e ( $\leq 16$  mm),  $- 0,025$  e ( $\leq -10$  mm)

#### CAIXA DE FORMIGÓ:

El formigó col·locat no ha de tenir disgregacions o buits a la massa.

La secció de l'element no ha de quedar disminuïda en cap punt per la introducció d'elements de l'encofrat ni d'altres.

Resistència característica estimada del formigó de les parets (Fest) al cap de 28 dies:  $\geq 0,9 \times F_{ck}$

#### CAIXA DE MAÓ:

Els maons han d'estar col·locats a trencajunts i les filades han de ser horitzontals.

Els junts han d'estar plens de morter.

La superfície interior ha de quedar revestida amb un arrebossat de gruix uniforme i ben adherit a la paret, i acabada amb un lliscat de pasta de portland. El revestiment ha de ser llis, sense fissures, forats o altres defectes.

Gruix dels junts:  $\leq 1,5$  cm

Gruix de l'arrebossat i del lliscat:  $1,1$  cm

Toleràncies d'execució:

- Horitzontalitat de les filades:  $\pm 2$  mm/m
- Gruix de l'arrebossat i del lliscat:  $\pm 2$  mm

#### ESQUERDEJAT EXTERIOR:

La superfície exterior ha de quedar coberta sense discontinuïtats amb un esquerdejat ben adherit a la paret.

Gruix de l'arrebossat esquerdejat:  $\leq 1,8$  cm

### 2.- CONDICIONS DEL PROCÉS D'EXECUCIÓ

#### CONDICIONS GENERALS:

S'ha de treballar a una temperatura ambient que oscil·li entre els 5°C i els 40°C, sense pluja.

#### CAIXA DE FORMIGÓ:

No pot transcórrer més d'1 hora des de la fabricació del formigó fins el formigonament, a menys que la DF ho cregui convenient per aplicar medis que retardin l'adormiment.

L'abocada s'ha de fer des d'una alçària inferior a 1,5 m, sense que es produeixin disgregacions.

#### CAIXA DE MAÓ:

Els maons que s'han de col·locar han de tenir la humitat necessària per tal que no absorbeixin l'aigua del morter.

L'obra s'ha d'aixecar per filades senceres.

L'arrebossat s'ha d'aplicar un cop sanejades i humitejades les superfícies que l'han de rebre.



## Plec de condicions tècniques

---

### 3.- UNITAT I CRITERIS D'AMIDAMENT

#### EMBORNALS:

Unitat mesurada segons les especificacions de la DT.

### 4.- NORMATIVA DE COMPLIMENT OBLIGATORI

\*Orden de 6 de febrero de 1976 por la que se aprueba el Pliego de prescripciones técnicas generales para obras de carreteras y puentes (PG 3/75)

\*Orden FOM/1382/2002 de 16 de mayo, por la que se actualizan determinados artículos del pliego de prescripciones técnicas generales para obras de carreteras y puentes relativos a la construcción de explanaciones, drenajes y cimentaciones.

\*Orden de 14 de mayo de 1990 por la que se aprueba la Instrucción de carreteras 5.2 -IC: Drenaje superficial  
Real Decreto 2661/1998, de 11 de diciembre, por el que se aprueba la Instrucción de Hormigón Estructural (EHE).

## FD5Z ELEMENTS AUXILIARS PER A DRENATGES

### 1.- DEFINICIÓ I CONDICIONS DE LES PARTIDES D'OBRA EXECUTADES

Subministrament i col·locació d'elements auxiliars per a drenatges.

S'han considerat els elements següents:

- Bastiment i/o reixa, per a embornal, interceptor o pecicó

L'execució de la unitat d'obra inclou les operacions següents:

- Comprovació de la superfície de recolzament

- Col·locació del morter, si és el cas

- Col·locació de l'element

#### CONDICIONS GENERALS:

El bastiment o la reixa fixa col·locat ha de quedar ben assentat sobre les parets de l'element drenant, anivellades abans amb morter. Ha d'estar sòlidament fixat amb potes d'ancoratge.

Aquestes no han de sobresortir de les parets de l'element drenant.

La part superior del bastiment i de la reixa han de quedar al mateix pla que el paviment perimetral, i han de mantenir el seu pendent.

La reixa, quan no hagi de quedar fixa, ha de quedar recolzada sobre el bastiment a tot el seu perímetre.

La reixa col·locada no ha de tenir moviments que puguin provocar el seu trencament per impacte o bé produir sorolls.

Les reixes practicables han d'obrir i tancar correctament.

Toleràncies d'execució:

- Guerxament:  $\pm 2$  mm

- Nivell entre el bastiment o la reixa i el paviment: - 10 mm, + 0 mm

### 2.- CONDICIONS DEL PROCÉS D'EXECUCIÓ

El procés de col·locació no ha de produir desperfectes, ni ha de modificar les condicions exigides per al material.

### 3.- UNITAT I CRITERIS D'AMIDAMENT

#### BASTIMENT:

m de llargària amidada segons les especificacions de la DT.

#### FILTRE, REIXA I BASTIMENT I REIXA PRACTICABLE:

Unitat mesurada segons les especificacions de la DT.

### 4.- NORMATIVA DE COMPLIMENT OBLIGATORI

No hi ha normativa de compliment obligatori.

## FD7F\_01 TUB CIRCULAR DE PVC PER A CLAVEGUERES I COL·LECTORS, COL·LOCAT

### 1.- DEFINICIÓ I CONDICIONS DE LES PARTIDES D'OBRA EXECUTADES

Formació de claveguera o col·lector amb tubs de PVC col·locats soterrats.

S'han considerat els tipus de tubs següents:

- Tub de PVC de formació helicoidal, autoportant, amb unió amb massilla

- Tub de PVC de formació helicoidal, per anar formigonat, amb unió amb massilla

L'execució de la unitat d'obra inclou les operacions següents:

- Comprovació del llit de recolzament dels tubs

- Baixada dels tubs al fons de la rasa

- Col·locació de l'anella elàstica, en el seu cas

- Unió dels tubs

- Realització de proves sobre la tuberia instal·lada

#### CONDICIONS GENERALS:

El tub ha de seguir les alineacions indicades a la DT. Ha de quedar a la rasant prevista i amb el pendent definit per a cada tram.

Han de quedar centrats i alineats dins de la rasa.

Ha d'estar situat sobre un llit de recolzament, la composició i el gruix del qual han de complir l'especificat en la DT.

La unió entre els tubs amb anella elàstica ha d'estar feta per penetració d'un extrem dins de l'altre amb l'interposició d'una anella de goma col·locada prèviament a l'allotjament adequat de l'extrem de diàmetre exterior més petit.

La unió entre els tubs encolats o amb massilla ha d'estar feta per penetració d'un extrem dins de l'altre, encolant prèviament l'extrem de diàmetre exterior més petit.

El junt entre els tubs és correcte si els diàmetres interiors queden alineats. S'accepta un ressalt  $\leq 3$  mm.

Els junts han de ser estancs a la pressió de prova, han de resistir els esforços mecànics i no han de produir alteracions apreciables en el règim hidràulic de la canonada.

La canonada ha de quedar protegida dels efectes de les càrregues exteriors, del trànsit (en el seu cas), inundacions de la rasa i de les variacions tèrmiques.

En cas de coincidència de canonades d'aigua potable i de sanejament, les d'aigua potable han de passar per un pla superior a les de sanejament i han d'anar separades tangencialment 100 cm.

Un cop instal·lada la tuberia, i abans del rebert de la rasa, han de quedar fetes satisfactoriament les proves de pressió interior i d'estanquitat en els trams que especifiqui la DF.

Per damunt del tub s'ha de fer un rebert de terres compactades, que han de complir l'especificat en el seu plec de condicions.

Distància de la generatriu superior del tub a la superfície:

- En zones amb trànsit rodat:  $\geq 100$  cm

- En zones sense trànsit rodat:  $\geq 60$  cm

Amplària de la rasa:  $\geq$  diàmetre exterior + 50 cm

Pressió de la prova d'estanquitat:  $\leq 1$  bar

### 2.- CONDICIONS DEL PROCÉS D'EXECUCIÓ

Abans de baixar els elements a la rasa la DF ha d'examinar-los, rebutjant els que presentin algun defecte.

Abans de la col·locació dels elements cal comprovar que la rasant, l'amplària, la fondària i el nivell freàtic de la rasa corresponen als especificats en la DT. En cas contrari cal avisar la DF.

La descàrrega i manipulació dels elements s'ha de fer de forma que no rebin cops.

El fons de la rasa ha d'estar net abans de baixar els elements.

Durant el procés de col·locació no s'han de produir desperfectes en la superfície del tub. Es recomana la suspensió del tub per mitjà de bragues de cinta ampla amb el recobriments adequat.

Les tuberies i rases s'han de mantenir lliures d'aigua, per això és de bona pràctica muntar els tubs en sentit ascendent, assegurant el desguàs dels punts baixos.

Els tubs s'han de calçar i colzar per a impedir el seu moviment.

Col·locats els elements al fons de la rasa, s'ha de comprovar que el seu interior és lliure d'elements que puguin impedir el seu assentament o funcionament correctes (terres, pedres, eines de treball, etc.).

En cas d'interrompre's la col·locació dels tubs s'ha d'evitar la seva obstrucció i s'ha d'assegurar el seu desguàs. Quan es prenguin els treballs s'ha de comprovar que no s'haig introduït cap cos estrany a l'interior dels tubs.

Per a fer la unió dels tubs no s'han de forçar ni deformar els extrems.

El lubrificat que s'utilitzi per a les operacions d'unió dels tubs amb anella elàstica no ha de ser agressiu pel material del tub ni per a l'anella elàstica, fins i tot a temperatures elevades de l'efluent.

La unió entre els tubs i altres elements d'obra s'ha de fer garantint la no transmissió de càrregues, la impermeabilitat i l'adherència amb les parets.

## Plec de condicions tècniques

No s'han de muntar trams de més de 100 m de llarg sense fer un reblert parcial de la rasa deixant els junts descoberts. Aquest reblert ha de complir les especificacions tècniques del reblert de la rasa.

Un cop situada la canonada a la rasa, parcialment reblerta excepte a les unions, s'han de fer les proves de pressió interior i d'estanquitat segons la normativa vigent.

Si es produeixen fuites apreciables durant la prova d'estanquitat, el contractista ha de corregir els defectes i procedir de nou a fer la prova.

No es pot procedir al reblert de les rases sense l'autorització expressa de la DF.

### 3.- UNITAT I CRITERIS D'AMIDAMENT

m de llargària instal·lada, amidada segons les especificacions de la DT, entre els eixos dels elements o dels punts per connectar.

Aquest criteri inclou les pèrdues de material per retalls i els empalmaments que s'hagin efectuat.

Aquest criteri inclou les despeses associades a la realització de les proves sobre la tuberia instal·lada.

### 4.- NORMATIVA DE COMPLIMENT OBLIGATORI

Orden de 15 de septiembre de 1986 por la que se aprueba el Pliego de Prescripciones Técnicas Generales de Tuberías de Saneamiento de Poblaciones.

Orden de 21 de junio de 1965 por la que se aprueba la norma 5.1. -IC: Drenaje

Orden de 14 de mayo de 1990 por la que se aprueba la Instrucción de carreteras 5.2 -IC: Drenaje superficial

## FDB SOLERES PER A POUS DE REGISTRE

### 1.- DEFINICIÓ I CONDICIONS DE LES PARTIDES D'OBRA EXECUTADES

Solera de formigó o llambordins, per a pous de registre.

S'han considerat els tipus següents:

- Solera de formigó en massa, recte o amb forma de mitja canya.

- Solera de llambordins, col·locats sobre un llit de formigó.

L'execució de la unitat d'obra inclou les operacions següents:

Solera de llambordins:

- Comprovació de la superfície d'assentament

- Col·locació del formigó de base

- Cura del formigó

- Col·locació dels llambordins de la solera

- Col·locació de la beurada

Solera de formigó:

- Comprovació de la superfície d'assentament

- Col·locació del formigó de la solera i de la mitja canya, en el seu cas

- Cura del formigó

#### CONDICIONS GENERALS:

La solera ha de quedar anivellada i a la fondària prevista a la DT, excepte la zona de la mitja canya, ha de quedar plana.

El formigó ha de ser uniforme i continu. No ha de tenir esquerdes o defectes de formigonament com disgregacions o buits a la massa.

La secció de la solera no ha de quedar disminuïda en cap punt.

Resistència característica estimada del formigó al cap de 28 dies (Fest):  $\geq 0,9 \times F_{ck}$

#### SOLERA DE FORMIGÓ:

En la solera amb mitja canya, per sobre la solera, i amb el mateix formigó, s'ha de formar una mitja canya entre les boques d'entrada i sortida del pou. Ha de tenir el mateix diàmetre que el tub de la conducció i ha de quedar encastada. Les banquetes laterals han de quedar a l'alçària de mig tub.

Amplària de la mitja canya: Aproximadament igual al D del tub

Toleràncies d'execució:

- Desviació lateral:

- Línia de l'eix:  $\pm 24$  mm

- Dimensions interiors:  $\pm 5 D$ ,  $< 12$  mm

(D = la dimensió interior màxima expressada en m)

- Nivell soleres:  $\pm 12$  mm

- Gruix (e):

- e  $\leq 30$  cm: + 0,05 e ( $\leq 12$  mm), - 8 mm

- e  $> 30$  cm: + 0,05 e ( $\leq 16$  mm), - 0,025 e ( $\leq -10$  mm)

- Planor:  $\pm 10$  mm/m

#### SOLERA DE LLAMBORDINS:

Les peces han de quedar col·locades en filades rectes i a trencajunt. Han de quedar ben assentades i encaixades horitzontalment sobre el llit de formigó.

Els junts entre peces han de tenir el mínim gruix. Han de quedar plens de beurada de ciment.

Gruix dels junts entre les peces:  $\leq 0,8$  cm

Toleràncies d'execució:

- Dimensions: + 2%, - 1%

- Gruix del llit de formigó: - 5%

- Nivell de la solera:  $\pm 20$  mm

### 2.- CONDICIONS DEL PROCÉS D'EXECUCIÓ

#### CONDICIONS GENERALS:

La temperatura ambient per a formigonar ha d'estar entre 5°C i 40°C.

El formigó s'ha de posar a l'obra abans que s'iniciï el seu adormiment. L'abocada s'ha de fer de manera que no es produeixin disgregacions. S'ha de compactar.

Els treballs s'han de realitzar amb el pou lliure d'aigua i terres engrunades.

#### SOLERA DE LLAMBORDINS:

Les peces per col·locar han d'estar netes. S'han d'assentar manualment i ajustar a truc de maceta a sobre del formigó fresc.

### 3.- UNITAT I CRITERIS D'AMIDAMENT

Unitat mesurada segons les especificacions de la DT.

Aquest criteri no inclou la preparació de la superfície d'assentament.

### 4.- NORMATIVA DE COMPLIMENT OBLIGATORI

Real Decreto 2661/1998, de 11 de diciembre, por el que se aprueba la Instrucción de Hormigón Estructural (EHE).

## FDD PARETS PER A POUS DE REGISTRE

### 1.- DEFINICIÓ I CONDICIONS DE LES PARTIDES D'OBRA EXECUTADES

Formació de parets per a pous de registre circulars, quadrats o rectangulars i la col·locació dels elements complementaris.

S'han considerat els materials següents per a les parets del pou:

- Maons calats o maons massissos agafats amb morter, amb arrebossat i lliscat interior de la paret i eventualment, esquerdejat exterior

- Peces prefabricades de formigó agafades amb morter

S'han considerat els elements complementaris de pous de registre, següents.

- Bastiment i tapa

- Graó d'acer galvanitzat

- Graó de ferro colat

- Junts d'estanquitat amb fleixos d'acer inoxidable i anelles d'expansió

L'execució de la unitat d'obra inclou les operacions següents:

Parets:

- Comprovació de la superfície de recolzament

- Col·locació de les peces agafades amb morter

- Acabat de les parets, en el seu cas

- Comprovació de l'estanquitat del pou

## Plec de condicions tècniques

En el bastiment i tapa:

- Comprovació de la superfície de recolzament
- Col·locació del morter d'anivellament
- Col·locació del conjunt de bastiment i tapa, agafat amb morter

En el graó:

- Comprovació i preparació dels punts d'encastament
- Col·locació dels graons amb morter

PARET PER A POU:

El pou ha de ser estable i resistent.

Les parets del pou han de quedar aplomades, excepte en el tram previ al coronament, on s'han d'anar reduint les dimensions del pou fins arribar a les de la tapa. Les generatrius o la cara corresponents als graons d'accés han de quedar aplomades de dalt a baix.

Els junts han d'estar plens de morter.

El nivell del coronament ha de permetre la col·locació del bastiment i la tapa enrasats amb el paviment.

La superfície interior ha de ser llisa i estanca.

Han de quedar preparats els orificis, a diferent nivell, d'entrada i sortida de la conducció.

Toleràncies d'execució:

- Secció interior del pou:  $\pm 50$  mm
- Aplomat total:  $\pm 10$  mm

PARET DE PECES PREFABRICADES DE FORMIGÓ:

La paret ha d'estar constituïda per peces prefabricades de formigó agafades amb morter, recolzades a sobre d'un element resistent.

La peça superior ha de ser reductora per a passar de les dimensions del pou a les de la tapa.

PARET DE MAÓ:

Els maons han d'estar col·locats a trencajunts i les filades han de ser horitzontals.

La paret ha de quedar recolzada sobre una solera de formigó.

La superfície interior ha de quedar revestida amb un arrebossat de gruix uniforme i ben adherit a la paret, i acabat amb un lliscat de pasta de ciment pòrtland.

El revestiment, un cop sec, ha de ser llis, sense fissures, forats o d'altres defectes. No ha de ser polsegós.

Gruix dels junts:  $\leq 1,5$  cm

Gruix de l'arrebossat i el lliscat:  $\leq 2$  cm

Toleràncies d'execució:

- Horitzontalitat de les filades:  $\pm 2$  mm/m
- Gruix de l'arrebossat i el lliscat:  $\pm 2$  mm

PARET EXTERIOR ACABADA AMB UN ESQUERDEJAT EXTERIOR:

La superfície exterior ha de quedar coberta sense discontinuïtats amb un esquerdejat ben adherit a la paret.

Gruix de l'esquerdejat:  $\leq 1,8$  cm

BASTIMENT I TAPA:

El bastiment col·locat ha de quedar ben assentat sobre les parets de l'element que s'ha de tapar, anivellades prèviament amb morter.

Ha de quedar sòlidament travat per una anella perimetral de morter.

L'anella no ha de provocar el trencament del paviment perimetral i no ha de sortir lateralment de les parets del pou.

La tapa ha de quedar recolzada a sobre del bastiment a tot el seu perímetre. No ha de tenir moviments que puguin provocar el seu trencament per impacte o bé produir sorolls.

Un cop col·locada la tapa, el dispositiu de fixació ha de garantir que només podrà ser retirada per personal autoritzat i que no podrà tenir desplaçaments accidentals.

Les tapes practicables, han d'obrir i tancar correctament.

La part superior del bastiment i la tapa ha de quedar al mateix pla que el paviment perimetral i mantenir el seu pendent.

Toleràncies d'execució:

- Nivell entre la tapa i el paviment:  $\pm 2$  mm
- Ajust lateral entre bastiment i tapa:  $\pm 4$  mm
- Nivell entre tapa i paviment:  $\pm 5$  mm

GRAÓ:

El graó col·locat ha de quedar anivellat i paral·lel a la paret del pou.

Ha d'estar sòlidament fixat a la paret per encastament dels seus extrems agafats amb morter.

Els graons s'han d'anar col·locant a mida que s'aixeca el pou.

Llargària d'encastament:  $\geq 10$  cm

Distància vertical entre graons consecutius:  $\leq 35$  cm

Distància vertical entre la superfície i el primer graó: 25 cm

Distància vertical entre l'últim graó i la solera: 50 cm

Toleràncies d'execució:

- Nivell:  $\pm 10$  mm
- Horitzontalitat:  $\pm 1$  mm
- Paral·lelisme amb la paret:  $\pm 5$  mm

## 2.- CONDICIONS DEL PROCÉS D'EXECUCIÓ

CONDICIONS GENERALS:

El procés de col·locació no ha de produir desperfectes, ni ha de modificar les condicions exigides per al material.

PARET PER A POU:

Els treballs s'han de fer a una temperatura ambient entre 5°C i 35°C, sense pluja.

PARET DE PECES PREFABRICADES DE FORMIGÓ:

La col·locació s'ha de realitzar sense que les peces rebïn cops.

PARET DE MAÓ:

Els maons per col·locar han de tenir la humitat necessària per tal que no absorbeixin l'aigua del morter.

L'obra s'ha d'aixecar per filades senceres.

Els arrebossats s'han d'aplicar un cop sanejades i humitejades les superfícies que els han de rebre.

El lliscat s'ha de fer en una sola operació.

## 3.- UNITAT I CRITERIS D'AMIDAMENT

ELEMENTS COMPLEMENTARIS:

Unitat mesurada segons les especificacions de la DT.

PARET PER A POU:

m de fondària amidada segons les especificacions de la DT.

## 4.- NORMATIVA DE COMPLIMENT OBLIGATORI

\*Orden de 6 de febrero de 1976 por la que se aprueba el Pliego de prescripciones técnicas generales para obras de carreteras y puentes (PG 3/75)

\*Orden FOM/1382/2002 de 16 de mayo, por la que se actualizan determinados artículos del pliego de prescripciones técnicas generales para obras de carreteras y puentes relativos a la construcción de explanaciones, drenajes y cimentaciones.

## FG21\_02 TUB RÍGID DE PLÀSTIC PER A PROTECCIÓ DE CONDUCTORS ELÈCTRICS, COL·LOCAT

1.- DEFINICIÓ I CONDICIONS DE LES PARTIDES D'OBRA EXECUTADES

Tub rígid no metàl·lic de fins a 160 mm de diàmetre nominal, connectat roscat o endollat.

S'han considerat els tipus de col·locació següents:

- Muntat com a canalització soterrada
- Muntat superficialment

L'execució de la unitat d'obra inclou les operacions següents:

- Replanteig del traçat del tub
- Estesa, fixació i curvat
- Preparació dels extrems dels tubs i execució de les unions entre trams i amb els accessoris
- Comprovació de la unitat d'obra
- Retirada de la obra de les restes d'embaltes, retalls de tubs, etc.

CONDICIONS GENERALS:

## Plec de condicions tècniques

Els canvis de direcció s'han de fer mitjançant corbes d'acoblament, escalfant-les lleugerament, sense que es produeixin canvis sensibles a la secció.

Quan les unions són roscades, han d'estar fetes amb maniguets amb rosca.

Quan les unions són endollades s'han de fer amb maniguets llisos.

Toleràncies d'instal·lació:

- Posició:  $\pm 20$  mm

- Alineació:  $\pm 2\%$ ,  $\leq 20$  mm/total

CANALITZACIÓ SOTERRADA:

El tub ha de quedar instal·lat al fons de rases obertes que després s'han de reblir.

Les unions s'han de fer mitjançant connexió a pressió.

Les unions que no puguin anar directament connectades s'han de fer amb maniguets aïllants.

L'estanqueïtat dels junts s'ha d'aconseguir amb cinta aïllant i resistent a la humitat.

Cada tub ha de protegir un sol cable o un conjunt de cables unipolars que constitueixin un mateix sistema.

El tub ha de quedar envoltat de sorra o terra garbellada. Aquestes han de complir les especificacions fixades al seu plec de condicions.

Sobre la canalització s'ha de col·locar una capa o una coberta d'avis, de protecció mecànica (maons, plaques de formigó, etc.).

El radi de curvatura ha d'estar dintre dels límits marcats pel fabricant.

Fondària de les rases:  $\geq 40$  cm

Distància a línies telefòniques, tubs de sanejament, aigua i gasos:  $\geq 20$  cm

Distància entre el tub i la capa de protecció:  $\geq 10$  cm

COL·LOCAT SUPERFICIALMENT:

Han de quedar fixades al suport per mitjà de brides o abraçadores protegides contra la corrosió i sòlides subjectes.

Distància entre les fixacions:

- Trams horitzontals:  $\leq 60$  cm

- Trams verticals:  $\leq 80$  cm

Distància a línies telefòniques, tubs de sanejament, aigua i gasos:  $\geq 25$  cm

Distància entre registres:  $\leq 1500$  cm

Nombre de corbes de  $90^\circ$  entre dos registres consecutius:  $\leq 3$

Penetració del tub dins les caixes: 1 cm

Toleràncies d'instal·lació:

- Distància de la grapa al vèrtex de l'angle en els canvis de direcció:  $\pm 5$  mm

- Penetració del tub dins les caixes:  $\pm 2$  mm

### 2.- CONDICIONS DEL PROCÉS D'EXECUCIÓ

Abans de començar els treballs de muntatge es farà un replanteig previ que serà aprovat per la DF

Les unions s'han de fer amb els accessoris subministrats pel fabricant o expressament aprovats per aquest. Els accessoris d'unió i en general tots els accessoris que intervenen en la canalització han de ser els adequats al tipus i característiques del tub a col·locar.

S'ha de comprovar que les característiques del producte a col·locar corresponen a les especificades a la DT del projecte.

Els tubs s'han d'inspeccionar abans de la seva col·locació.

La seva instal·lació no n'ha d'alterar les característiques.

Un cop acabades les tasques de muntatge, es procedirà a la retirada de l'obra de les restes d'emballatges, retalls de tubs, etc.

### 3.- UNITAT I CRITERIS D'AMIDAMENT

m de llargària instal·lada, amidada segons les especificacions de la DT, entre els eixos dels elements o dels punts per connectar.

Aquest criteri inclou les pèrdues de material com a conseqüència dels retalls.

La instal·lació inclou els accessoris i les fixacions.

### 4.- NORMATIVA DE COMPLIMENT OBLIGATORI

Real Decreto 842/2002 de 2 de agosto, por el que se aprueba el Reglamento Electrotécnico de Baja Tensión. REBT 2002

UNE-EN 50086-1:1995 Sistemas de tubos para instalaciones eléctricas. Parte 1: Requisitos generales.

UNE-EN 50086-2-1:1997 Sistemas de tubos para instalaciones eléctricas. Parte 2 -1: Requisitos particulares para sistemas de tubos rígidos.

UNE-EN 50086-2-2:1997 Sistemas de tubos para instalaciones eléctricas. Parte 2 -1: Requisitos particulares para sistemas de tubos curvables.

UNE-EN 50086-2-4:1995 Sistemas de tubos para instalaciones eléctricas. Parte 2 -4: Requisitos particulares para sistemas de tubos enterrados.

## FG31 CONDUCTORS DE COURE DE 0,6/1 KV

### 1.- DEFINICIÓ I CONDICIONS DE LES PARTIDES D'OBRA EXECUTADES

Estesa i col·locació de cable elèctric destinat a sistemes de distribució en tensió baixa i instal·lacions en general, per a serveis fixes, amb conductor de coure, de tensió assignada 0,6/1kV.

S'han considerat els tipus següents:

- Cables unipolars o multipolars (tipus mànega, sota coberta única) amb aïllament de polietilè reticulat (XLPE) i coberta de policlorur de vinil (PVC) de designació UNE RV.

- Cables unipolars o multipolars (tipus mànega, sota coberta única) amb aïllament de polietilè reticulat (XLPE) i coberta de material lliure d'halògens a base de poliolefina, de baixa emissió de gasos tòxics i corrosius, de designació UNE RZ1-K (AS).

S'han considerat els tipus de col·locació següents:

- Cables UNE RFV, RV, RZ1-K per anar col·locats en tubs

- Cables UNE RV, RZ1-K per anar muntats superficialment

L'execució de la unitat d'obra inclou les operacions següents:

- Estesa, col·locació i tibat del cable si es el cas

- Connexió a les caixes i mecanismes, en el seu cas

CONDICIONS GENERALS:

Els empalmaments i derivacions s'han de fer amb borns o regletes de connexió, prohibint-se expressament el fer-ho per simple recargolament o enrrotllament dels fils.

El recorregut ha de ser l'indicat a la DT.

Els conductors han de quedar estesos de manera que les seves propietats no quedin danyades.

Els conductors han d'estar protegits contra els danys mecànics que puguin venir després de la seva instal·lació.

CONDUCTOR DE DESIGNACIÓ UNE RV-K O RZ1-K:

El conductor ha de penetrar dins les caixes de derivació i de mecanismes.

El cable ha de portar una identificació mitjançant anelles o brides del circuit al qual pertany, a la sortida del quadre de protecció.

No ha d'haver-hi empalmaments entre les caixes de derivació, ni entre aquestes i els mecanismes.

En tots els llocs on el cable sigui susceptible d'estar sotmès a danys, es protegirà mecànicament mitjançant tub o safata d'acer galvanitzat.

Radi de curvatura mínim admissible durant l'estesa:

- Cables unipolars: Radi mínim de quinze vegades el diàmetre del cable.

- Cables multiconductors: Radi mínim de dotze vegades el diàmetre del cable.

Penetració del conductor dins les caixes:  $\geq 10$  cm

Toleràncies d'instal·lació:

- Penetració del conductor dins les caixes:  $\pm 10$  mm

CONDUCTOR UNE RV-K O RZ1-K COL·LOCAT SUPERFICIALMENT:

Quan es col·loca muntat superficialment, la seva fixació al parament ha de quedar alineada paral·lelament al sostre o al paviment i la seva posició ha de ser la fixada al projecte.

Distància horitzontal entre fixacions:  $\leq 80$ cm

Distància vertical entre fixacions:  $\leq 150$ cm

### 2.- CONDICIONS DEL PROCÉS D'EXECUCIÓ

CONDICIONS GENERALS:

L'instal·lador prendrà cura que no pateixi torsions ni danys a la seva coberta en treure'l de la bobina.

Es tindrà cura al treure el cable de la bobina per tal de no causar -li retorçiments ni coques.

Temperatura del conductor durant la seva instal·lació:  $\geq 0^\circ\text{C}$

CABLE COL·LOCAT EN TUB:

El tub de protecció ha d'estar instal·lat abans d'introduir els conductors.

El conductor s'ha d'introduir dins el tub de protecció mitjançant un cable guia prenent cura que no pateixi torsions ni danys a la seva coberta.

## Plec de condicions tècniques

### 3.- UNITAT I CRITERIS D'AMIDAMENT

m de llargària instal·lada, amidada segons les especificacions de la DT, entre els eixos dels elements o dels punts per connectar. Aquest criteri inclou les pèrdues de material com a conseqüència dels retalls.

### 4.- NORMATIVA DE COMPLIMENT OBLIGATORI

Real Decreto 842/2002 de 2 de agosto, por el que se aprueba el Reglamento Electrotécnico de Baja Tensión. REBT 2002

## FHM ELEMENTS DE SUPORT PER A LLUMS EXTERIORS

### 1.- DEFINICIÓ I CONDICIONS DE LES PARTIDES D'OBRA EXECUTADES

Suports metàl·lics per a llums exteriors, col·locats ancorats al paviment i els seus components acabats a aquests.

S'han considerat els elements següents:

- Columnes d'acer galvanitzat de forma recta o troncocònica, ancorades amb un dau de formigó
- Bàcul troncocònic o amb braç de tub, de planxa d'acer galvanitzat, de fins a 10 m d'alçària i 2,5 m de sortint, d'un braç, amb base-platina i porta, col·locat sobre dau de formigó.
- Braç mural, parabòlic o recte, de tub d'acer galvanitzat, o braç mural recte de planxa d'acer troncopiramidal galvanitzat, de fins a 2 m de llargària, per a cantonada o no, fixat amb platina i cargols.
- Creueta d'acer, galvanitzat o amb imprimació antioxidant, de fins a 3 m de llargària, acoblada amb brida o amb platina a tub d'acer.

L'execució de la unitat d'obra inclou les operacions següents:

Suports verticals, ancorats al paviment:

- Formigonament del dau de base, amb les pernès d'ancoratge
- L'hissat, fixació i anivellament
- Connexió a la xarxa

Braç mural:

- Fixació i anivellament
- Connexió a la xarxa

Creueta:

- Muntatge, fixació i anivellament

CONDICIONS GENERALS:

La posició ha de ser la reflectida a la DT o, en el seu defecte, la indicada per la DF.

SUPORTS VERTICALS:

S'ha d'instal·lar en posició vertical.

Ha de quedar fixada sòlidament a la base de formigó pels seus pernès.

La fixació de la platina de base als pernès s'ha de fer mitjançant volanderes, femelles i contrafemelles.

La situació de la porta del compartiment per a accessoris ha de ser la recomenada per la UNE 72-402.

Ha de quedar connectat al conductor de terra mitjançant la pressió de terminal, cargol i femelles.

Toleràncies d'execució:

- Verticalitat:  $\pm 10$  mm/3 m
- Posició:  $\pm 50$  mm

BRAÇ MURAL:

El sobreexidor ha de quedar fixat sòlidament a la paret pels seus pernès.

La fixació de la platina de base als pernès s'ha de fer mitjançant volanderes, femelles i contrafemelles.

Ha de quedar connectat al conductor de terra mitjançant la pressió de terminal, cargol i femelles.

Toleràncies d'execució:

- Posició:  $\pm 20$  mm

CREUETA:

Ha de quedar fixat sòlidament al fust de la columna mitjançant cargols(platina) o amb una brida(bridada).

La fixació s'ha de fer pel punt central de la creueta.

L'accés dels cables d'alimentació i protecció a la creueta s'ha de fer pel punt central de la mateixa.

L'accés dels cables d'alimentació i protecció del llum s'ha de fer mitjançant la pràctica de taladres de diàmetre adequat a la creueta, just en el punt de subjecció del llum.

Toleràncies d'execució:

- Posició:  $\pm 20$  mm

### 2.- CONDICIONS DEL PROCÉS D'EXECUCIÓ

CONDICIONS GENERALS:

La instal·lació elèctrica s'ha de fer sense tensió a la línia.

SUPORTS VERTICALS:

S'ha d'utilitzar un camió-grua per descarregar i manipular el pal durant la seva fixació.

Durant el muntatge s'ha de deixar lliure i acotada una zona de radi igual a l'alçària del pal més 5 m.

Cal que la zona de treball quedi degudament senyalitzada amb una tanca i llums vermells durant la nit.

### 3.- UNITAT I CRITERIS D'AMIDAMENT

Unitat de quantitat instal·lada, amidada segons les especificacions de la DT

### 4.- NORMATIVA DE COMPLIMENT OBLIGATORI

NORMATIVA GENERAL:

Real Decreto 842/2002 de 2 de agosto, por el que se aprueba el Reglamento Electrotécnico de Baja Tensión. REBT 2002

SUPORTS VERTICALS:

UNE-EN 40-2:2006 Columnas y báculos de alumbrado. Parte 2: Requisitos generales y dimensiones.

UNE-EN 40-5:2003 Columnas y báculos de alumbrado. Parte 5: Requisitos para las columnas y báculos de alumbrado de acero.

## G315 FORMIGONAMENT DE RASES I POUS

### 1.- DEFINICIÓ I CONDICIONS DE LES PARTIDES D'OBRA EXECUTADES

Formigonament d'estructures i elements estructurals, amb formigó en massa, armat o per a pretensar, de central o elaborat a l'obra en planta dosificadora, que compleixi les prescripcions de la norma EHE, abocat directament des de camió, amb bomba o amb cubilot, i operacions auxiliars relacionades amb el formigonament i la cura del formigó.

S'han considerat els elements a formigonar següents:

- Rases i pous

L'execució de la unitat d'obra inclou les operacions següents:

Formigonament:

- Preparació de la zona de treball
- Humectació de l'encofrat
- Abocada del formigó
- Compactació del formigó mitjançant vibratge
- Curat del formigó

CONDICIONS GENERALS:

En l'execució de l'element s'han de complir les prescripcions establertes en la norma EHE, en especial les que fan referència a la durabilitat del formigó i les armadures (art.8.2 i 37 de la EHE) en funció de les classes d'exposició.

El formigó col·locat no ha de tenir disgregacions o buits a la massa.

Després del formigonament les armadures han de mantenir la posició prevista a la DT.

La secció de l'element no ha de quedar disminuïda en cap punt per la introducció d'elements de l'encofrat ni d'altres.

Els defectes que s'hagin produït en formigonar s'han de reparar de seguida, prèvia aprovació de la DF.

L'element acabat ha de tenir una superfície uniforme, sense irregularitats.

Si la superfície ha de quedar vista ha de tenir, a més, una coloració uniforme sense regalims, taques, o elements adherits.

En el cas d'utilitzar matacà, les pedres han de quedar distribuïdes uniformement dins de la massa de formigó sense que es toquin entre elles.

Resistència característica estimada del formigó (Fest) al cap de 28 dies:  $\geq 0,9 \times F_{ck}$

Gruix màxim de la tongada:

## Plec de condicions tècniques

- Consistència seca:  $\leq 15$  cm
- Consistència plàstica:  $\leq 25$  cm
- Consistència tova:  $\leq 30$  cm

Toleràncies d'execució:

Les toleràncies d'execució han de complir l'especificat en l'article 5 de l'annex 10 de la norma EHE.

Les toleràncies en el recobriments i la posició de les armadures han de complir l'especificat en la UNE 36831.

No s'accepten toleràncies en el replanteig d'eixos en l'execució de fonaments de mitgeres, buits d'ascensor, passos d'instal·lacions, etc., fora que ho autoritzi explícitament la DF.

**RASES I POUS:**

Toleràncies d'execució:

- Desviació en planta, del centre de gravetat:  $< 2\%$  dimensió en la direcció considerada,  $\pm 50$  mm

- Nivells:

- Cara superior del formigó de neteja:  $+ 20$  mm,  $- 50$  mm
- Cara superior del fonament:  $+ 20$  mm,  $- 50$  mm
- Gruix del formigó de neteja:  $- 30$  mm

- Dimensions en planta:  $- 20$  mm

- Fonaments encofrats:  $+ 40$  mm
- Fonaments formigonats contra el terreny (D:dimensió considerada):
  - $D \leq 1$  m:  $+ 80$  mm
  - $1$  m  $< D \leq 2,5$  m:  $+ 120$  mm
  - $D > 2,5$  m:  $+ 200$  mm

- Secció transversal (D:dimensió considerada):

- En tots els casos:  $+ 5\%$  ( $\leq 120$  mm),  $- 5\%$  ( $\leq 20$  mm)
- $D \leq 30$  cm:  $+ 10$  mm,  $- 8$  mm
- $30$  cm  $< D \leq 100$  cm:  $+ 12$  mm,  $- 10$  mm
- $100$  cm  $< D$ :  $+ 24$  mm,  $- 20$  mm

- Planor (EHE art.5.2.e):

- Formigó de neteja:  $\pm 16$  mm/2 m
- Cara superior del fonament:  $\pm 16$  mm/2 m
- Cares laterals (fonaments encofrats):  $\pm 16$  mm/2 m

- Horizontalitat:  $\pm 5$  mm/m,  $\leq 15$  mm

### 2.- CONDICIONS DEL PROCÉS D'EXECUCIÓ

**FORMIGONAMENT:**

Si la superfície sobre la que s'ha de formigonar ha sofert gelada, s'ha d'eliminar prèviament la part afectada.

La temperatura dels elements on es fa l'abocada ha de ser superior als  $0^{\circ}\text{C}$ .

El formigó s'ha de posar a l'obra abans que comenci l'adormiment, i a una temperatura  $\geq 5^{\circ}\text{C}$ .

La temperatura per a formigonar ha d'estar entre  $5^{\circ}\text{C}$  i  $40^{\circ}\text{C}$ . El formigonament s'ha de suspendre quan es prevegi que durant les 48 h següents la temperatura pot ser inferior a  $0^{\circ}\text{C}$ .

Fora d'aquests límits, el formigonament requereix precaucions explícites i l'autorització de la DF. En aquest cas, s'han de fer provetes amb les mateixes condicions de l'obra, per a poder verificar la resistència realment assolida.

Si l'encofrat és de fusta, ha de tenir la humitat necessària per tal que no absorbeixi l'aigua del formigó.

No s'admet l'alumini en motlles que hagin d'estar en contacte amb el formigó.

No s'ha de formigonar sense la conformitat de la DF, un cop s'hagi revisat la posició de les armadures (si s'escau) i demés elements ja col·locats.

Si l'abocada del formigó es fa amb bomba, la DF ha d'aprovar la instal·lació de bombeig prèviament al formigonament.

No pot transcórrer més d'1 hora des de la fabricació del formigó fins el formigonament, a menys que la DF ho cregui convenient per aplicar medis que retardin l'adormiment.

No s'han de posar en contacte formigons fabricats amb tipus de ciments incompatibles entre ells.

L'abocada s'ha de fer des d'una alçària inferior a 1,5 m, sense que es produeixin disgregacions.

L'abocada ha de ser lenta per evitar la segregació i el rentat de la mescla ja abocada.

La velocitat de formigonament ha de ser suficient per assegurar que l'aire no quedi agafat i assenti el formigó. Alhora s'ha de vibrar enèrgicament.

El formigonament s'ha de suspendre en cas de pluja o de vent fort. Eventualment, la continuació dels treballs, en la forma que es proposi, ha de ser aprovada per la DF.

En cap cas s'ha d'aturar el formigonament si no s'ha arribat a un junt adequat.

Els junts de formigonament han de ser aprovats per la DF abans del formigonament del junt.

En tornar a iniciar el formigonament del junt s'ha de retirar la capa superficial de morter, deixant els granulats al descobert i el junt net. Per a fer-ho no s'han d'utilitzar productes corrosius.

Abans de formigonar el junt s'ha d'humitejar.

Quan la interrupció hagi estat superior a 48 h s'ha de recobrir el junt amb resina epoxi.

La compactació s'ha de realitzar per vibratge. El gruix màxim de la tongada depèn del vibrador utilitzat. S'ha de vibrar fins que s'aconsegueixi una massa compacta i sense que es produeixin disgregacions.

El vibratge ha de fer-se més intens a les zones d'alta densitat d'armadures, a les cantonades i als paraments.

Un cop reblert l'element no s'ha de corregir el seu aplomat, ni el seu anivellament.

Durant l'adormiment i fins aconseguir el 70% de la resistència prevista, s'han de mantenir humides les superfícies del formigó. Aquest procés ha de ser com a mínim de:

- 7 dies en temps humit i condicions normals
- 15 dies en temps calorós i sec, o quan la superfície de l'element estigui en contacte amb aigües o filtracions agressives

Durant l'adormiment s'han d'evitar sobrecàrregues i vibracions que puguin provocar la fissuració de l'element.

### 3.- UNITAT I CRITERIS D'AMIDAMENT

m3 de volum amidat segons les especificacions de la DT, amb aquelles modificacions i singularitats acceptades prèviament i expressament per la DF.

### 4.- NORMATIVA DE COMPLIMENT OBLIGATORI

Real Decreto 2661/1998, de 11 de diciembre, por el que se aprueba la Instrucción de Hormigón Estructural (EHE).

## G31B ARMADURES PER A RASES I POUS

### 1.- DEFINICIÓ I CONDICIONS DE LES PARTIDES D'OBRA EXECUTADES

Muntatge i col·locació de l'armadura formada per barres corrugades, malla electrosoldada o conjunt de barres i/o malles d'acer, a l'excavació, a l'encofrat o ancorades a elements de formigó existents, o soldades a perfils d'acer.

S'han considerat les armadures pels elements estructurals següents:

- Rases i pous

L'execució de la unitat d'obra inclou les operacions següents:

- Preparació de la zona de treball
- Tallat i doblegat de l'armadura
- Neteja de les armadures
- Neteja del fons de l'encofrat
- Col·locació dels separadors
- Muntatge i col·locació de l'armadura
- Subjecció dels elements que formen l'armadura
- Subjecció de l'armadura a l'encofrat

**CONDICIONS GENERALS:**

Per a la elaboració, manipulació i muntatge de les armadures s'ha de seguir les indicacions de la EHE i la UNE 36831.

Els diàmetres, la forma, les dimensions i la disposició de les armadures han de ser les que s'especifiquen a la DT.

Les barres no han de tenir esquerdes ni fissures.

Les armadures han de ser netes, no han de tenir òxid no adherent, pintura, greix ni d'altres substàncies perjudicials.

La secció equivalent de les barres de l'armadura no ha de ser inferior al 95% de la secció nominal.

No hi ha d'haver més empalmaments dels que consten a la DT o autoritzi la DF.

Els empalmaments es poden realitzar per solapa o per soldadura.

Per a realitzar un altre tipus d'empalmament es requerirà disposar d'assaigs que demostrin que garanteixen de forma permanent una resistència a la ruptura no inferior a la de la menor de les dues barres que s'uneixen i que el moviment relatiu entre elles no sigui superior a 0,1 mm.

Es pot utilitzar la soldadura per a l'elaboració de la ferralla sempre que es faci d'acord amb els procediments establerts a la UNE 36-832, l'acer sigui soldable i es faci a taller amb instal·lacions.

## Plec de condicions tècniques

instal·lació industrial fixa. Només s'admet soldadura en obra en els casos previstos en la DT i autoritzats per la DF.

La realització dels empalmaments pel que fa al procediment, la disposició dins la peça, la llargària dels solapaments i la posició dels diferents empalmaments en barres properes, ha de seguir les prescripcions de la EHE, al article 66.6.

A les solapes no s'han de disposar ganxos ni potes.

No es poden disposar empalmaments per soldadura a les zones de forta curvatura de l'armadura.

Els empalmaments per soldadura es faran d'acord amb el que estableix la norma UNE 36-832.

Les armadures han d'estar subjectades entre elles i a l'encofrat de manera que mantinguin la seva posició durant l'abocada i la compactació del formigó.

Els estreps de pilars o bigues han d'anar subjectats a les barres principals mitjançant un lligat simple o altre procediment idoni. En cap cas es pot fer amb punts de soldadura quan les armadures estiguin a l'encofrat.

Les armadures d'espera han d'estar subjectades a l'engraellat dels fonaments.

Quan la DT exigeix recobriments superiors a 50 mm, s'ha de col·locar una malla de repartiment en mig d'aquest gruix segons s'especifica a l'article 37.2.4. de la norma EHE, excepte en el cas d'elements que hagin de quedar soterrats.

La DF ha d'aprovar la col·locació de les armadures abans de començar el formigonament.

Per a qualsevol classe d'armadures passives, inclosos els estreps, el recobriment no ha de ser inferior, en cap punt, als valors determinats en la taula 37.2.4. de la norma EHE, en funció de la classe d'exposició ambiental a que es sotmetrà el formigó armat, segons el que indica l'article 8.2.1 de la mateixa norma.

Distància lliure armadura – parament:  $\geq D$  màxim,  $\geq 0,80$  granulat màxim

Recobriment en peces formigonades contra el terreny:  $\geq 70$  mm

Distància lliure barra doblegada - parament:  $\geq 2 D$

La realització dels ancoratges de les barres al formigó, pel que fa a la forma, posició dins la peça i llargària de les barres a de seguir les prescripcions de la EHE, article 66.5.

Toleràncies d'execució:

- Llargària d'ancoratge i solapa:  $-0,05L$  ( $\leq 50$  mm, mínim 12 mm),  $+ 0,10 L$  ( $\leq 50$  mm)

Les toleràncies en el recobriment i la posició de les armadures han de complir l'especificat en la UNE 36831.

**BARRES CORRUGADES:**

Es poden col·locar en contacte tres barres, com a màxim, de l'armadura principal i quatre en el cas que no hi hagi empalmaments i la peça estigui formigonada en posició vertical.

El diàmetre equivalent del grup de les barres no ha de ser de més de 50 mm.

Si la peça ha de suportar esforços de compressió i es formigona en posició vertical, el diàmetre equivalent no ha de ser de més de 70 mm.

A la zona de solapa, el nombre màxim de barres en contacte ha de ser de quatre.

No s'han de solapar barres de  $D \geq 32$  mm sense justificar satisfactòriament el seu comportament.

Els empalmaments per solapa de barres agrupades han de complir l'article 66.6 de l'EHE.

Es prohibeix l'empalmament per solapa en grups de quatre barres.

L'empalmament per soldadura s'ha de fer seguint les prescripcions de la UNE 36-832.

Distància lliure vertical i horitzontal entre 2 barres aïllades consecutives:  $\geq D$  màxim,  $\geq 1,25$  granulat màxim,  $\geq 20$  mm

Distància entre els centres dels empalmaments de barres consecutives, segons direcció de l'armadura:  $\geq$  longitud bàsica d'ancoratge (Lb)

Distància entre les barres d'un empalmament per solapa:  $\leq 4 D$

Distància entre barres traccionades empalmades per solapa:  $\leq 4 D$ ,  $\geq D$  màxim,  $\geq 20$  mm,  $\geq 1,25$  granulat màxim

Armadura transversal a la zona de solapament: Secció armadura transversal (At)  $\geq Dmàx$  (Dmàx = Secció barra solapada de diàmetre major)

### 2.- CONDICIONS DEL PROCÉS D'EXECUCIÓ

#### CONDICIONS GENERALS:

El doblegament de les armadures s'ha de fer en fred, a velocitat constant, de forma mecànica i amb l'ajut d'un mandrí.

No s'han d'adreçar colzes excepte si es pot verificar que no es faran malbé.

S'han de col·locar separadors per a garantir el recobriment mínim i no han de produir fissures ni filtracions al formigó.

En cas de realitzar soldadures s'han de seguir les disposicions de la norma UNE 36 -832 i les han d'executar operaris qualificats d'acord amb la normativa vigent.

### 3.- UNITAT I CRITERIS D'AMIDAMENT

#### BARRES CORRUGADES:

kg de pes calculat segons les especificacions de la DT, d'acord amb els criteris següents:

- El pes unitari per al seu càlcul ha de ser el teòric
- Per a poder utilitzar un altre valor diferent del teòric, cal l'acceptació expressa de la DF .
- El pes s'obindrà amidant la llargària total de les barres (barra-cavalcament)

L'escreix d'amidament corresponent als retalls està incorporat al preu de la unitat d'obra com a increment del rendiment (1,05 kg de barra d'acer per kg de barra ferrallada, dins de l'element compost)

### 4.- NORMATIVA DE COMPLIMENT OBLIGATORI

#### NORMATIVA GENERAL:

Real Decreto 314/2006, de 17 de marzo, por el que se aprueba el Código Técnico de la Edificación Parte 2. Documento Básico de Seguridad estructural DB -SE.

Real Decreto 2661/1998, de 11 de diciembre, por el que se aprueba la Instrucción de Hormigón Estructural (EHE).

## GDK2\_01 PERICÓ QUADRAT PER A CANALITZACIÓ DE SERVEIS

### 1.- DEFINICIÓ I CONDICIONS DE LES PARTIDES D'OBRA EXECUTADES

Pericó de paret de formigó sobre solera de maó calat col·locat sobre llit de sorra.

L'execució de la unitat d'obra inclou les operacions següents:

- Preparació del llit amb sorra compactada
- Col·locació de la solera de maons calats
- Formació de les parets de formigó, encofrat i desencofrat, previsió de passos de tubs, etc.
- Preparació per a la col·locació del marc de la tapa

#### CONDICIONS GENERALS:

La solera ha de quedar plana, anivellada i a la fondària prevista a la DT.

Les parets han de quedar planes, aplomades i a escaire.

Els orificis d'entrada i sortida de la conducció han de quedar preparats.

El nivell del coronament ha de permetre la col·locació del bastiment i la tapa enrasats amb el paviment.

Resistència característica estimada del formigó (Fest):  $\geq 0,9 Fck$

(Fck = Resistència de projecte del formigó a compressió)

Toleràncies d'execució:

- Nivell de la solera:  $\pm 20$  mm
- Aplomat de les parets:  $\pm 5$  mm
- Dimensions interiors:  $\pm 1\%$  dimensió nominal
- Gruix de la paret:  $\pm 1\%$  gruix nominal

### 2.- CONDICIONS DEL PROCÉS D'EXECUCIÓ

El procés de col·locació no ha de produir desperfectes, ni ha de modificar les condicions exigides per al material.

La temperatura ambient per a formigonar ha d'estar entre 5°C i 40°C.

El formigó s'ha de posar a l'obra abans que s'iniciï el seu adorniment. L'abocada s'ha de fer de manera que no es produeixin disgregacions.

### 3.- UNITAT I CRITERIS D'AMIDAMENT

Unitat mesurada segons les especificacions de la DT.

### 4.- NORMATIVA DE COMPLIMENT OBLIGATORI

Real Decreto 2661/1998, de 11 de diciembre, por el que se aprueba la Instrucción de Hormigón Estructural (EHE).

## GDKZ ELEMENTS AUXILIARS PER A PERICONS DE CANALITZACIONS DE SERVEIS

## Plec de condicions tècniques

### 1.- DEFINICIÓ I CONDICIONS DE LES PARTIDES D'OBRA EXECUTADES

Subministrament i col·locació de bastiment i tapa per a pericó.  
L'execució de la unitat d'obra inclou les operacions següents:

- Comprovació de la superfície de recolzament
- Col·locació del morter d'anivellament
- Col·locació del conjunt de bastiment i tapa, agafat amb morter

#### CONDICIONS GENERALS:

El bastiment col·locat ha de quedar ben assentat sobre les parets de l'element que s'ha de tapar, anivellades prèviament amb morter.  
Ha de quedar sòlidament travat per una anella perimetral de morter.

L'anella no ha de provocar el trencament del paviment perimetral i no ha de sortir lateralment de les parets del pou.

La tapa ha de quedar recolzada a sobre del bastiment a tot el seu perímetre. No ha de tenir moviments que puguin provocar el seu trencament per impacte o bé produir sorolls.

Un cop col·locada la tapa, el dispositiu de fixació ha de garantir que només podrà ser retirada per personal autoritzat i que no podrà tenir desplaçaments accidentals.

Les tapes practicables, han d'obrir i tancar correctament.

La part superior del bastiment i la tapa ha de quedar al mateix pla que el paviment perimetral i mantenir el seu pendent.

Toleràncies d'execució:

- Nivell entre la tapa i el paviment:  $\pm 2$  mm
- Ajust lateral entre bastiment i tapa:  $\pm 4$  mm
- Nivell entre tapa i paviment:  $\pm 5$  mm

### 2.- CONDICIONS DEL PROCÉS D'EXECUCIÓ

El procés de col·locació no ha de produir desperfectes, ni ha de modificar les condicions exigides per al material.

### 3.- UNITAT I CRITERIS D'AMIDAMENT

Unitat mesurada segons les especificacions de la DT.

### 4.- NORMATIVA DE COMPLIMENT OBLIGATORI

\*Orden de 6 de febrero de 1976 por la que se aprueba el Pliego de prescripciones técnicas generales para obras de carreteras y puentes (PG 3/75)

\*Orden FOM/1382/2002 de 16 de mayo, por la que se actualizan determinados artículos del pliego de prescripciones técnicas generales para obras de carreteras y puentes relativos a la construcción de explanaciones, drenajes y cimentaciones.

## GG22\_02 TUB FLEXIBLE DE MATERIAL PLÀSTIC PER A LA PROTECCIÓ DE CONDUCTORS ELÈCTRICS, COL·LOCAT

### 1.- DEFINICIÓ I CONDICIONS DE LES PARTIDES D'OBRA EXECUTADES

Tub flexible no metàl·lic, de fins a 250 mm de diàmetre nominal, col·locat.

S'han considerat els tipus de tubs següents:

- Tubs de PVC corrugats
- Tubs de PVC folrats, de dues capes, semillisa la exterior i corrugada la interior
- Tubs de material lliure d'halògens
- Tubs de polipropilè
- Tubs de polietilè de dues capes, corrugada la exterior i llisa la interior

S'han considerat els tipus de col·locació següents:

- Tubs col·locats encastats
- Tubs col·locats sota paviment
- Tubs col·locats sobre sostremort
- Tubs col·locats al fons de la rasa

L'execució de la unitat d'obra inclou les operacions següents:

- Replanteig del traçat del tub
- L'estesa, fixació o col·locació del tub
- Retirada de l'obra de les restes d'emalatges, retalls de tubs, etc.

#### CONDICIONS GENERALS:

El tub no pot tenir empalmaments entre els registres (caixes de derivació, pericons, etc.), ni entre aquests i les caixes de mecanismes.

S'ha de comprovar la regularitat superficial i l'estat de la superfície sobre la que s'ha d'efectuar el tractament superficial.

Toleràncies d'instal·lació:

- Penetració dels tubs dintre les caixes:  $\pm 2$  mm

#### ENCASTAT:

El tub s'ha de fixar al fons d'una regata oberta al parament, coberta amb guix.

Recobriments de guix:  $\geq 1$  cm

#### SOBRE SOSTREMORT:

El tub ha de quedar fixat al sostre o recolzat en el cel ras.

#### MUNTAT A SOTA D'UN PAVIMENT

El tub ha de quedar recolzat sobre el paviment base.

Ha de quedar fixat al paviment base amb tocs de morter cada metre, com a mínim.

#### CANALITZACIÓ SOTERRADA:

El tub ha de quedar instal·lat al fons de rases rebertes posteriorment.

El tub no pot tenir empalmaments entre els registres (caixes de derivació, pericons, etc.), ni entre aquests i les caixes de mecanismes.

Nombre de corbes de 90° entre dos registres consecutius:  $\leq 3$

Distància entre la canalització i la capa de protecció:  $\geq 10$  cm

Fondària de les rases:  $\geq 40$  cm

Penetració del tub dins dels pericons: 10 cm

Toleràncies d'execució:

- Penetració del tub dins dels pericons:  $\pm 10$  mm

### 2.- CONDICIONS DEL PROCÉS D'EXECUCIÓ

#### CONDICIONS GENERALS:

Abans de començar els treballs de muntatge es farà un replanteig previ que serà aprovat per la DF

Les unions s'han de fer amb els accessoris subministrats pel fabricant o expressament aprovats per aquest. Els accessoris d'unió i en general tots els accessoris que intervinguen en la canalització han de ser els adequats al tipus i característiques del tub a col·locar.

S'ha de comprovar que les característiques del producte a col·locar corresponen a les especificades a la DT del projecte.

Els tubs s'han d'inspeccionar abans de la seva col·locació.

La seva instal·lació no n'ha d'alterar les característiques.

Un cop acabades les tasques de muntatge, es procedirà a la retirada de l'obra de les restes d'emalatges, retalls de tubs, etc.

#### CANALITZACIÓ SOTERRADA:

El tub ha de quedar alineat en el fons de la rasa nivellant -lo amb una capa de sorra garbejada i netejant -la de possibles obstacles (pedra, runa, etc.)

Sobre la canalització s'ha de col·locar una capa o coberta d'avis i protecció mecànica (maons, plaques de formigó, etc.).

### 3.- UNITAT I CRITERIS D'AMIDAMENT

m de llargària instal·lada, amidada segons les especificacions del projecte, entre els eixos dels elements o dels punts per connectar.

La instal·lació inclou les fixacions, provisionals quan el muntatge és encastat i definitives en la resta de muntatges.

Aquest criteri inclou les pèrdues de material corresponents a retalls.

### 4.- NORMATIVA DE COMPLIMENT OBLIGATORI

#### NORMATIVA GENERAL:

Real Decreto 842/2002 de 2 de agosto, por el que se aprueba el Reglamento Electrotécnico de Baja Tensión. REBT 2002

UNE -EN 50086 -1:1995 Sistemas de tubos para instalaciones eléctricas. Parte 1: Requisitos generales.

UNE -EN 50086 -2-2:1997 Sistemas de tubos para instalaciones eléctricas. Parte 2 -1: Requisitos particulares para sistemas de tubos curvables.



## Plec de condicions tècniques

---

UNE -EN 50086 -2-3:1997 Sistemas de tubos para instalaciones eléctricas. Parte 2 -1: Requisitos particulares para sistemas de tubos flexibles.  
CANALITZACIÓ SOTERRADA:  
UNE -EN 50086 -2-4:1995 Sistemas de tubos para instalaciones eléctricas. Parte 2 -4: Requisitos particulares para sistemas de tubos enterrados.







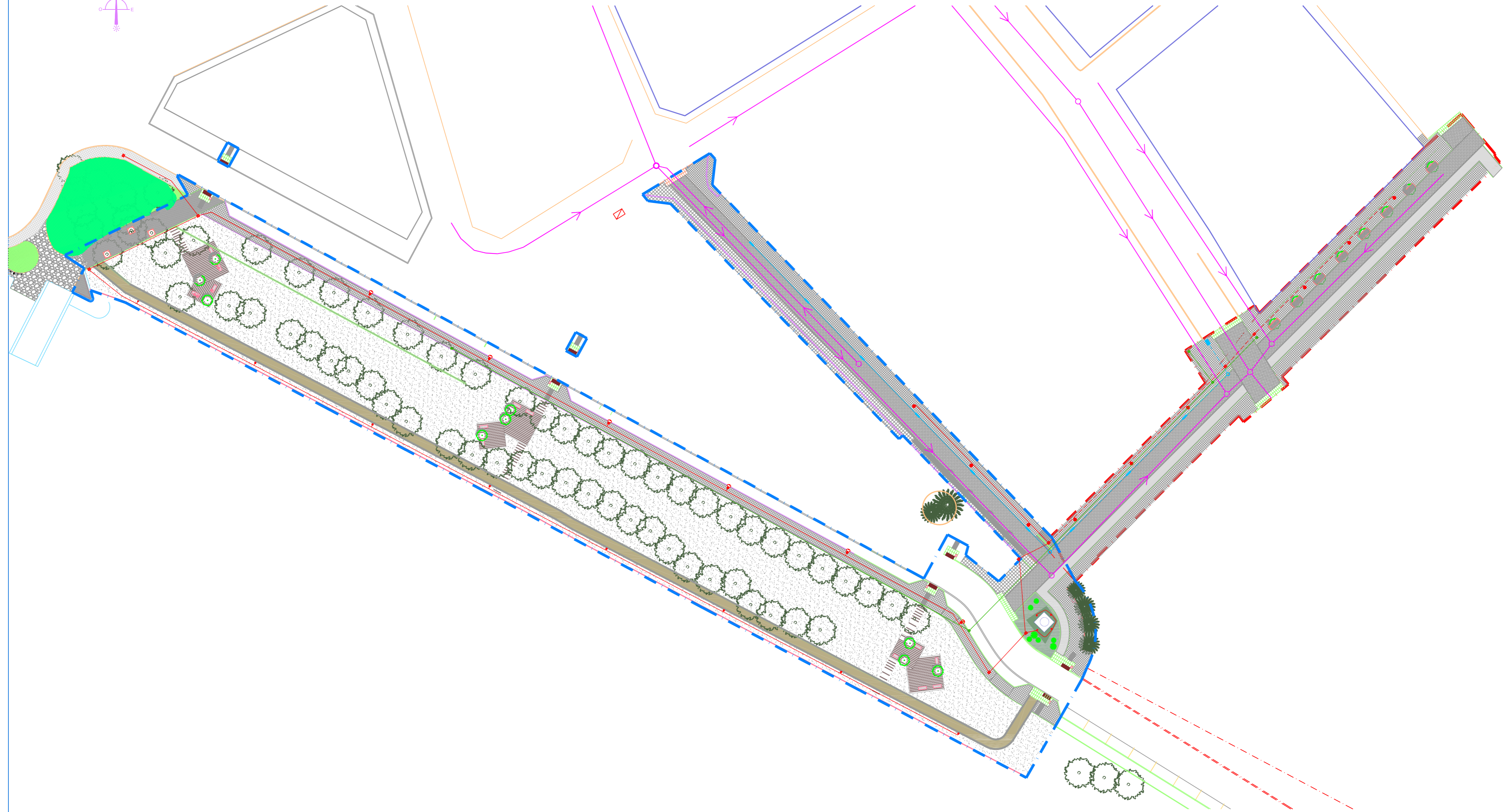
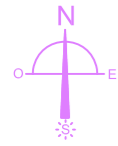
La normativa d'obligat compliment de la part d'instal·lacions correspon al recollit al punt **04.02.02** del projecte executiu d'urbanització.





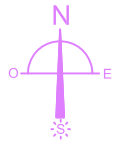






	ÀMBIT PROJECTE
	ENLLUMENAT
	PLUVIALS
	ÀMBIT MILLORES
	ENLLUMENAT
	PLUVIALS
	FIBRA ÒPTICA
	CLAVEGUERAM EXISTENT

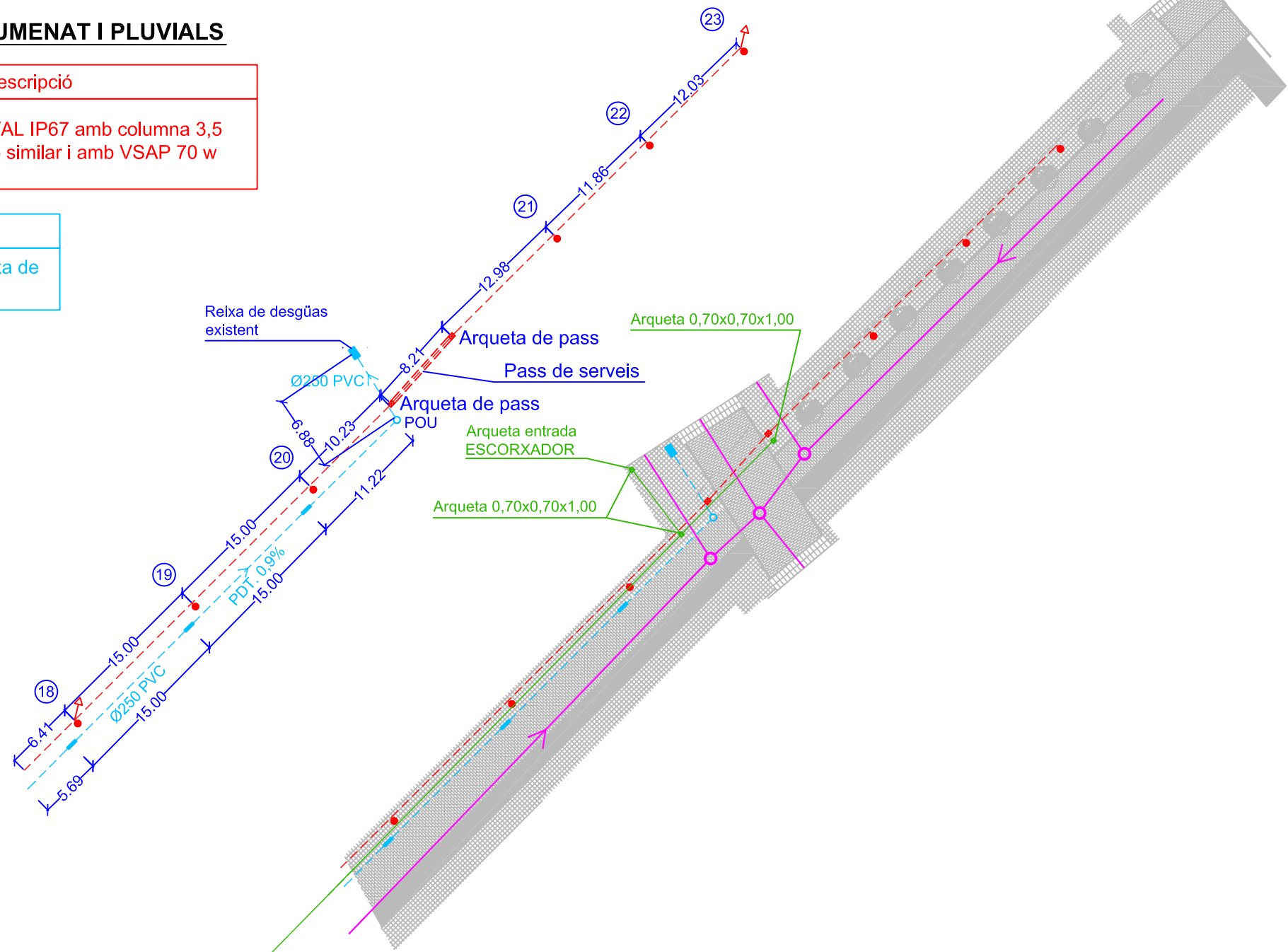
	<b>PLANTA DE DISTRIBUCIÓ GENERAL</b> <span style="float: right;">1/200</span>	<h1 style="margin: 0;">PI01</h1> <p style="font-size: small;">Substitueix    Substitueix</p> <p style="font-size: x-small;">DATA</p> <p style="font-size: small;"><b>SETEMBRE 2.013</b></p>	
	PROJECTE D'INSTAL·LACIONS URBANITZACIÓ CARRER DR. PUJOL - MOLÍ D'ADELL		
	<b>AJUNTAMENT D'AMPOSTA</b> <small>DEPARTAMENT D'OBRES I URBANISME          PLAÇA DE LA VILA 24 - TELÈFON 977 701 660 - urbanisme@amposta.cat</small>		
Joan Carles González ENGINYER MUNICIPAL	APROVACIÓ INICIAL	APROVACIÓ PROVISIONAL	APROVACIÓ DEFINITIVA



### TRAÇAT INSTAL·LACIONS ENLLUMENAT I PLUVIALS

Simbol	Punts de llum	Descripció
	18.....23	Llumenària DQR-500/AL IP67 amb columna 3,5 Mistral de Carandini o similar i amb VSAP 70 w

Simbol	Descripció
	Embornal marc 80x36 cms. amb caixa de 70x30x55 cms.



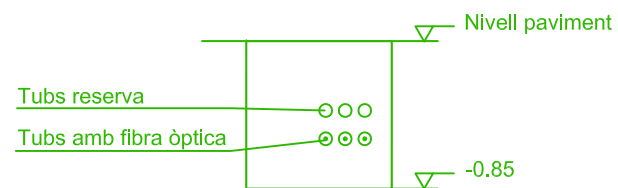
Arqueta 0,70x0,70x1,00  
EXISTENT

Veure detall

### TRAÇAT INSTAL·LACIÓ FIBRA ÒPTICA

Simbol	Descripció
	Arqueta 0,70x0,70x1,00 ms. per a 3 tub Ø63 amb fibra òptica mes 3 de reserva (segons detall)
	Traça tub fibra òptica

Arqueta 0,70x0,70x1,00



DETALL COL·LOCACIÓ TUBS

PLANTA DE DISTRIBUCIÓ  
INSTAL·LACIONS DE MILLORES  
CARRERS ESCORXADOR I FRANCESC RIOCABO

1/200

PROJECTE D'INSTAL·LACIONS  
URBANITZACIÓ CARRER DR. PUJOL - MOLÍ D'ADELL

**PI03**

Substitueix    Substituït

AJUNTAMENT D'AMPOSTA

DEPARTAMENT D'OBRES I URBANISME  
PLAÇA DE LA VILA 2-4 - TELÈFON 977 701 660 - urbanisme@amposta.cat

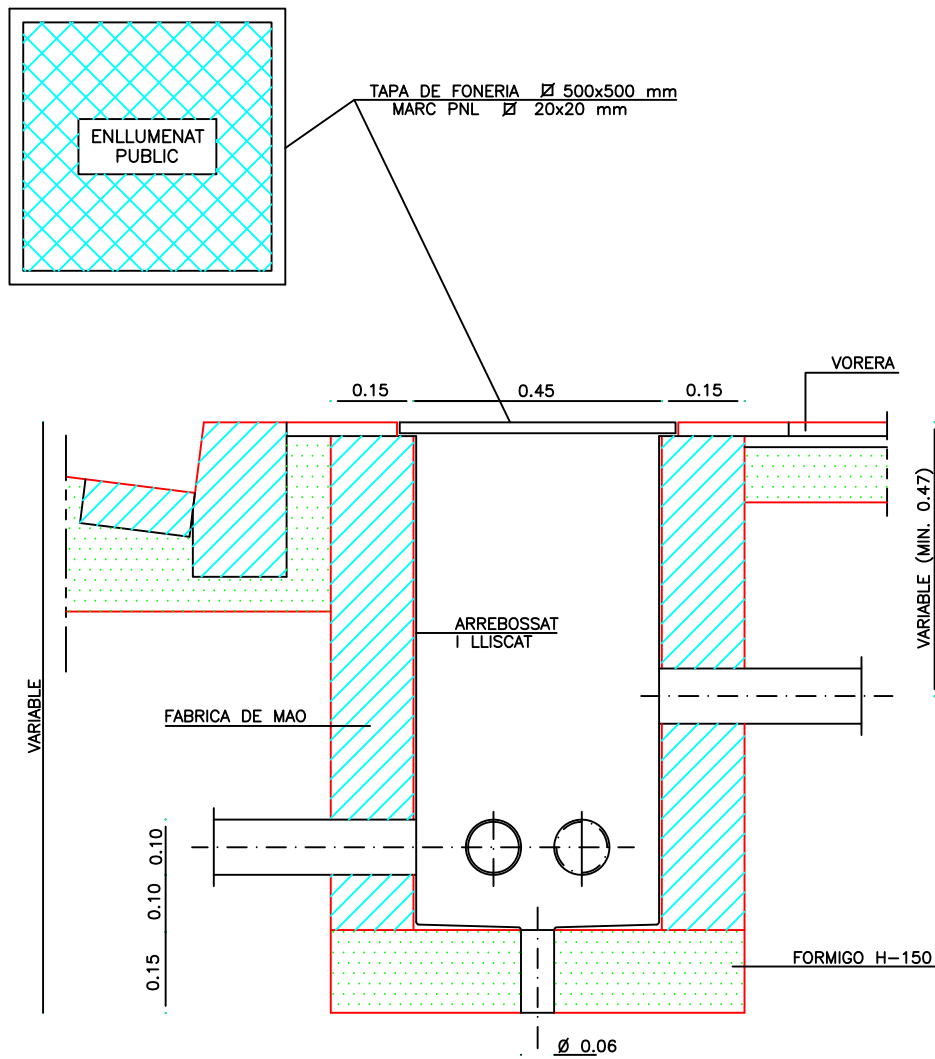
DATA  
SETEMBRE 2.013

Joan Carles González  
ENGINYER MUNICIPAL

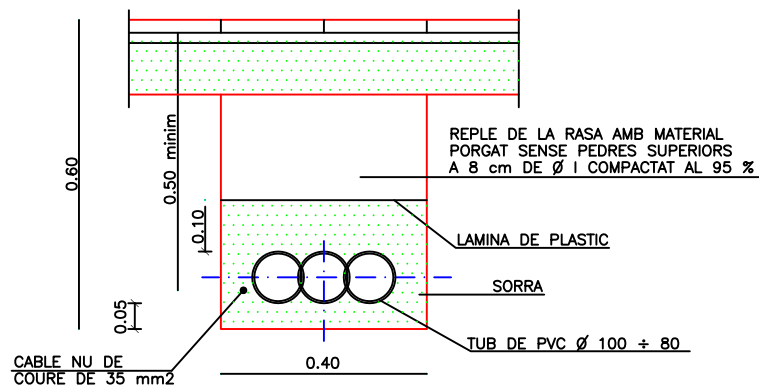
APROVACIÓ INICIAL

APROVACIÓ PROVISIONAL

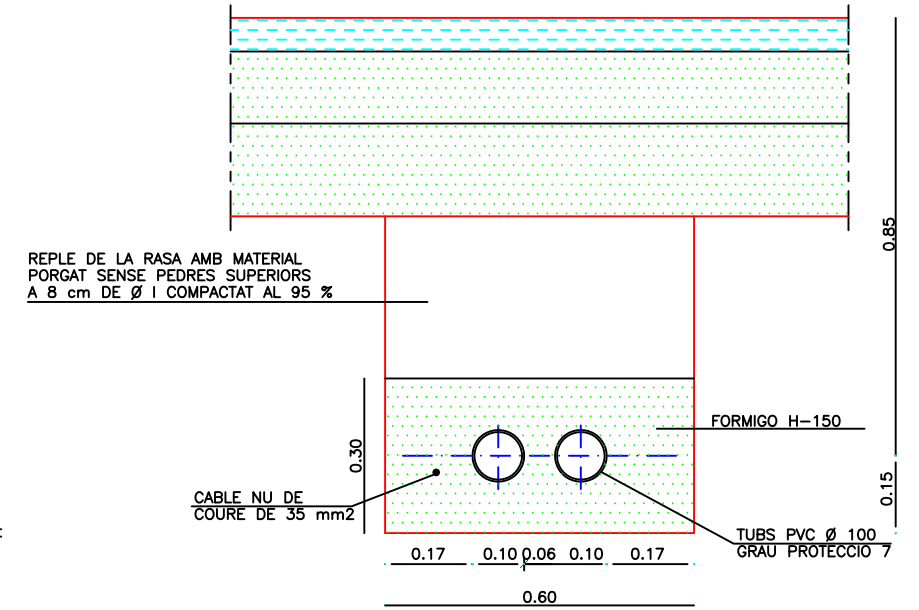
APROVACIÓ DEFINITIVA



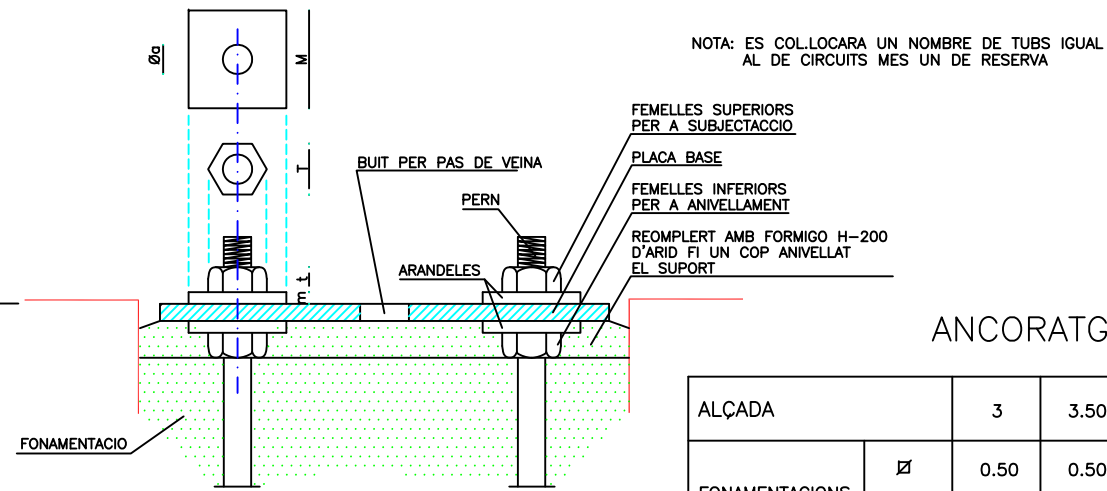
**TRONETA TIPUS**



**RASA TIPUS PER A ENTUBAR CABLES A ZONA DE VORERES**



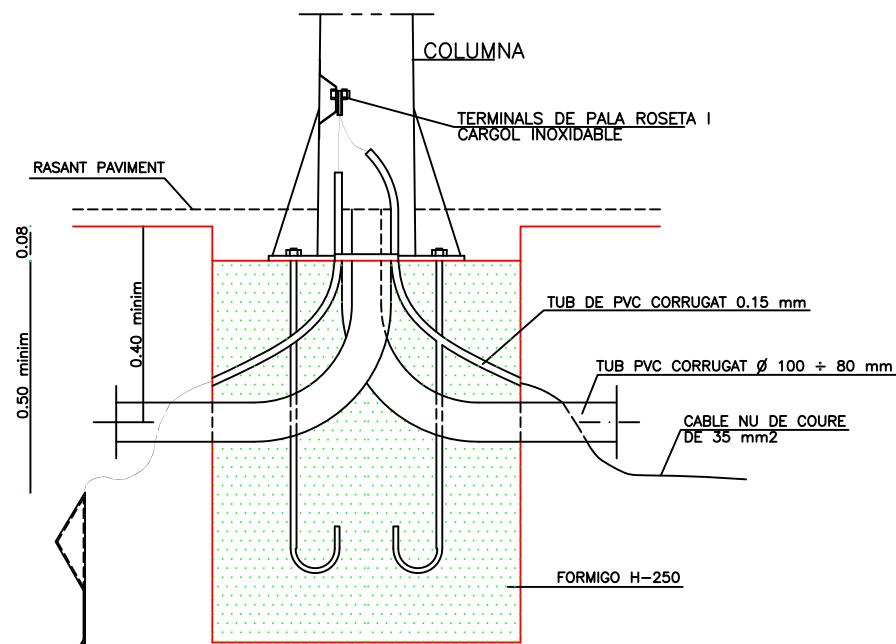
**RASA TIPUS PER A ENTUBAR CABLES A ZONA DE VIALS**



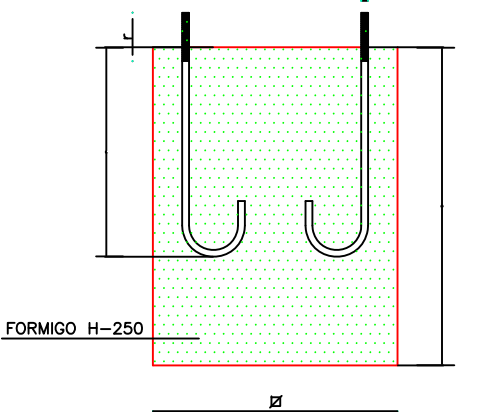
**ANCORATGES DE LES COLUMNES I BACULS**

ALÇADA		3	3.50	4	4.50	5	6	7	8	9	10	11	12
FONAMENTACIONS	Ø	0.50	0.50	0.60	0.60	0.60	0.60	0.80	0.80	0.80	0.80	0.90	0.90
	H	0.65	0.65	0.65	0.65	0.70	0.80	0.80	0.80	0.95	1.00	1.00	1.20
PERNS	L	400	400	500	500	500	500	700	700	700	900	900	900
	?p	14	14	22	22	22	22	24	24	24	27	27	27
	r	100	100	100	100	100	100	110	110	110	130	130	130
FEMELLES	T	27	27	27	27	27	36	36	36	40	40	40	40
	t	15	15	15	15	15	19	19	19	22	22	22	22
VOLANDERES	M	50	50	50	50	50	50	50	50	60	60	60	60
	m	5	5	5	5	5	5	5	5	5	8	8	8
	?a	15	15	23	23	23	23	25	25	25	28	28	28

NOTA: TOTES LES DIMENSIONS SON EN MIL·LIMETRES EXCEPTE ELS DIMENSIONATS DE LES ALÇADES I FONAMENTACIONS QUE SON EN METRES



**DETALL FONAMENT COLUMNA TIPUS I PRESA DE TERRA**



**FONAMENTACIO I PERNS**

PLACA D'ACER GALVANITZADA EN FORMA D'ESTEL (CALADA) DE S=0'45m2. I 2mm. GRUIX

**DETALLS INSTAL·LACIONS 1**

S/E

PROJECTE D'INSTAL·LACIONS URBANITZACIÓ CARRER DR. PUJOL - MOLÍ D'ADELL

**AJUNTAMENT D'AMPOSTA**

DEPARTAMENT D'OBRES I URBANISME  
PLAÇA DE LA VILA 2-4 - TELEFON 977 701 660 - urbanisme@amposta.cat

**PI04**

Substitueix Substituït

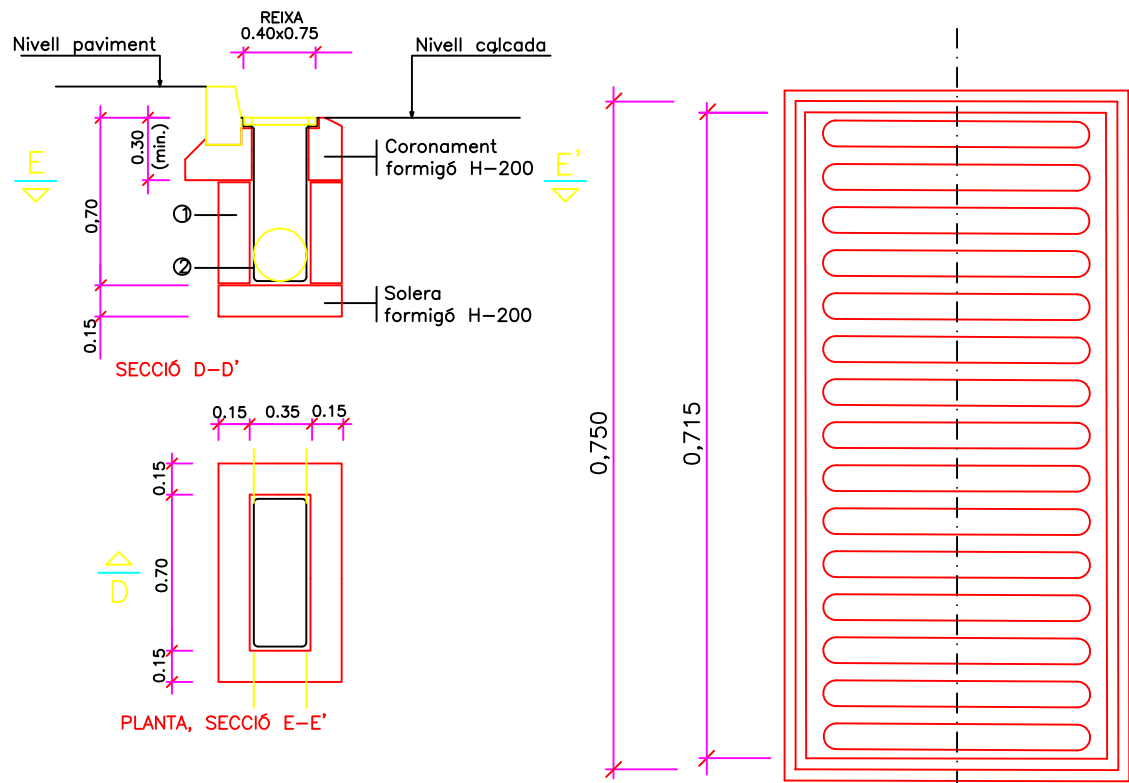
DATA  
**SETEMBRE 2013**

Joan Carles González  
ENGINYER MUNICIPAL

APROVACIÓ INICIAL

APROVACIÓ PROVISIONAL

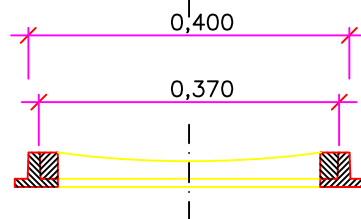
APROVACIÓ DEFINITIVA



**EMBORNAL**

Embornal senzill " in situ "

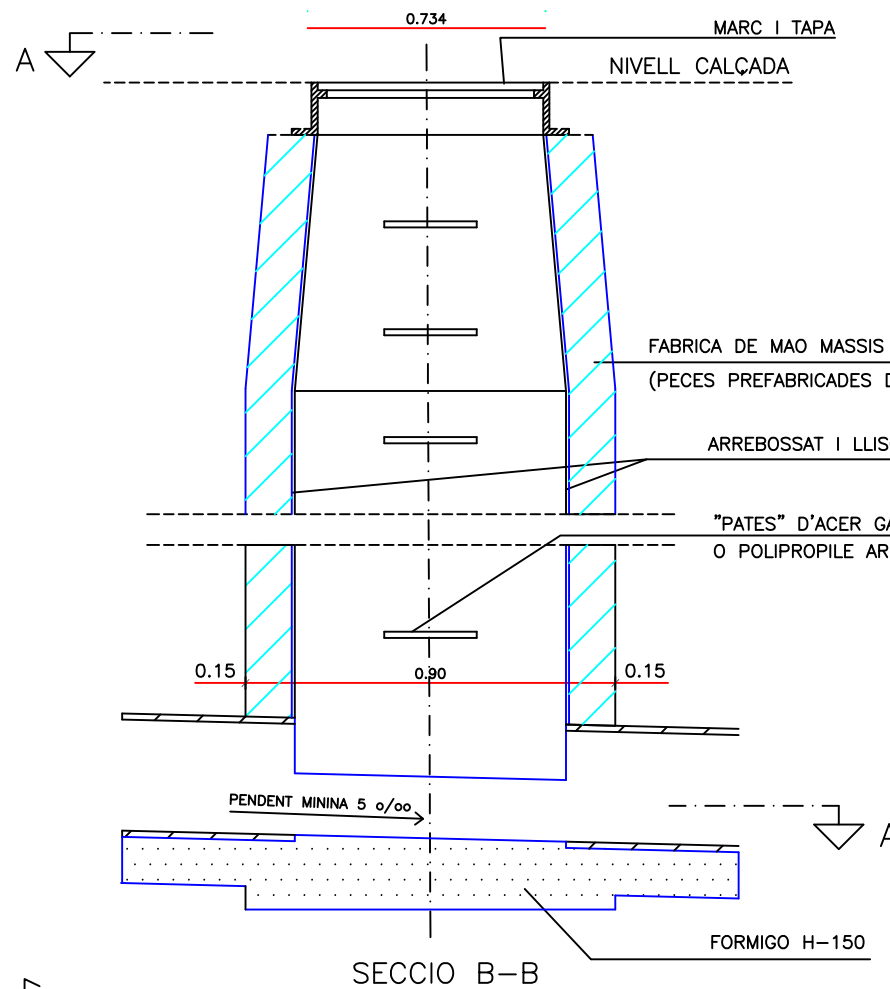
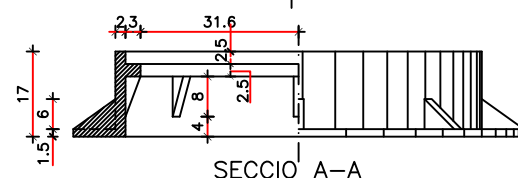
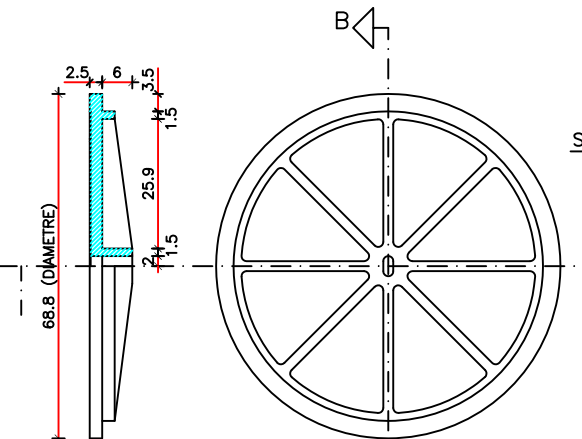
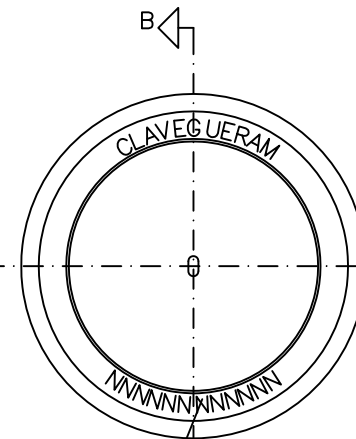
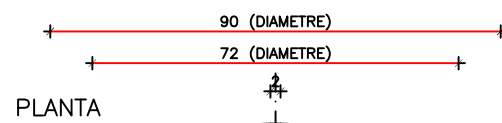
- ① Pot esser de mao massis. Formigo in situ
- ② Tot l' interior s'arrebossarà i lliscarà amb morter sense deixar arestes ni angles aguts



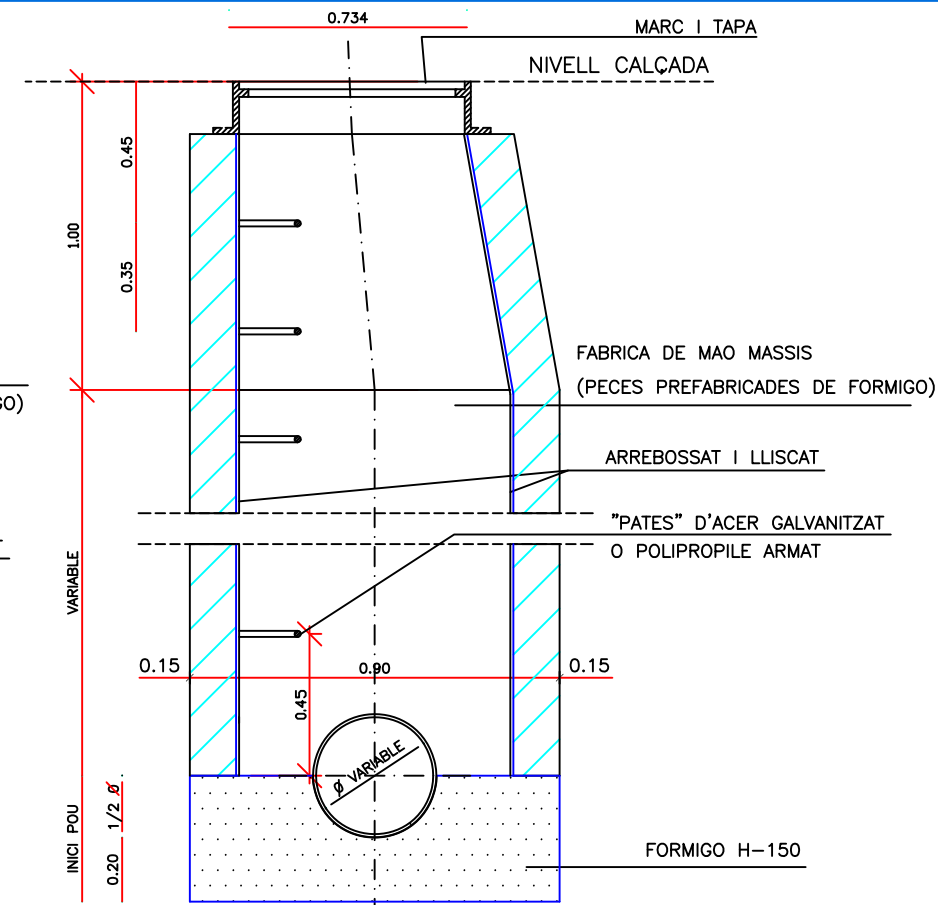
**REIXA EMBORNAL**

Reixa embornal concava  
0,75x0,40 m.

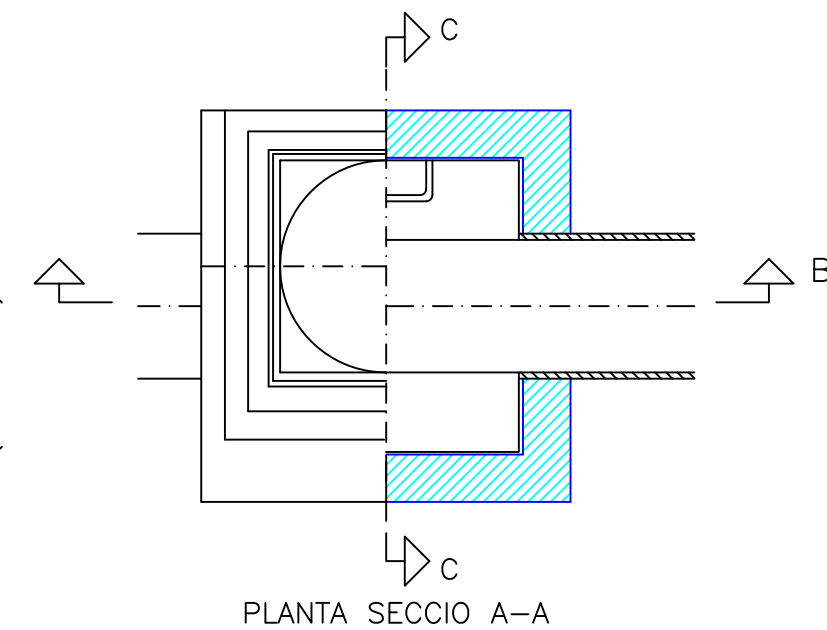
**TAPA CIRCULAR DE REGISTRE AMB MARC CIRCULAR**  
(COTES EN cm)



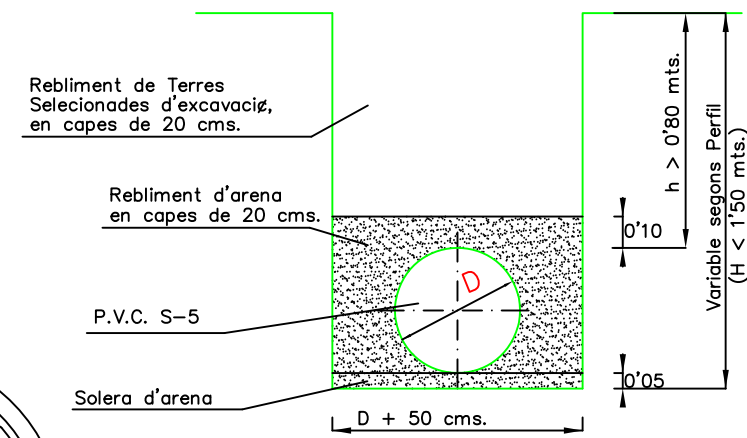
**SECCIÓ B-B**



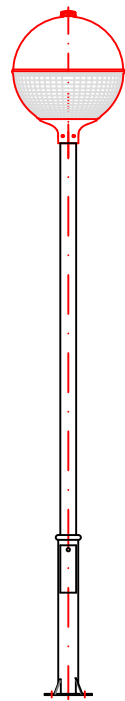
**SECCIÓ C-C**



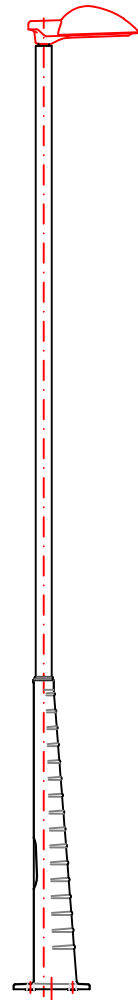
**POU DE REGISTRE QUADRAT PER A TUB CIRCULAR Ø<80cm.**



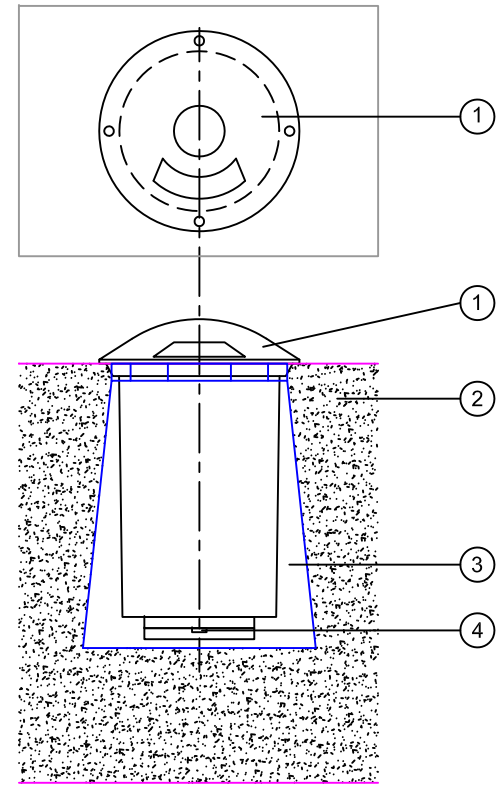
<b>DETALLS INSTAL·LACIONS 2</b>		S/E	<b>PI05</b>
PROJECTE D'INSTAL·LACIONS URBANITZACIÓ CARRER DR. PUJOL - MOLÍ D'ADELL		Substítueix	Substituit
AJUNTAMENT D'AMPOSTA		DATA <b>SETEMBRE 2.013</b>	
DEPARTAMENT D'OBRES I URBANISME PLAÇA DE LA VILA 2-4 - TELEFON 977 701 660 - urbanisme@amposta.cat			
Joan Carles González ENGINYER MUNICIPAL	APROVACIÓ INICIAL	APROVACIÓ PROVISIONAL	APROVACIÓ DEFINITIVA



Conjunt DQR-500/AL IP67 amb columna 3,5  
Mistral de Carandini o similar i amb VSAP 70 w

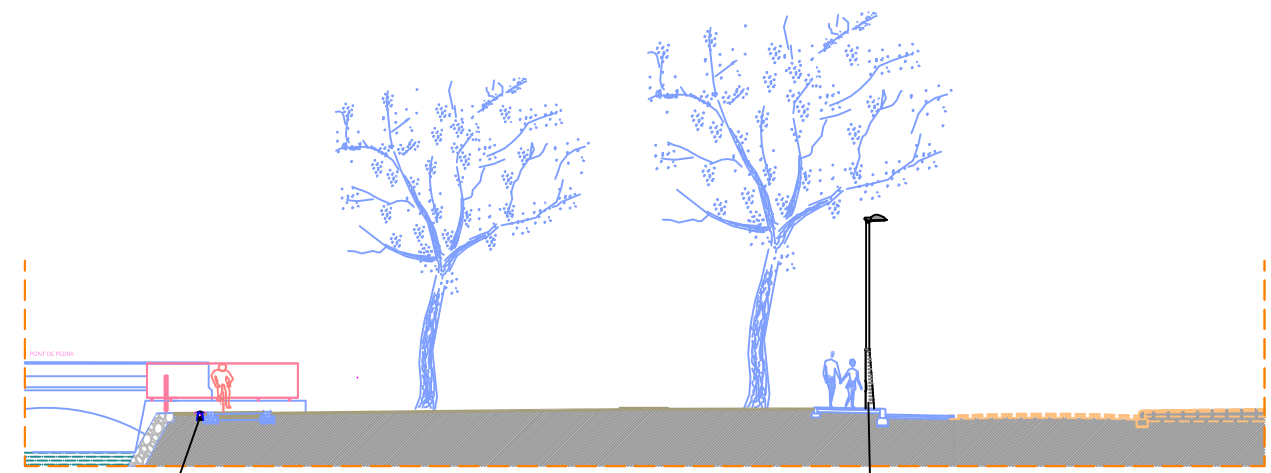


Conjunt PCN-250 CCQ amb columna de 6,0 ms  
PCN-6 de Carandini o similar amb llumènària  
VSAP 100 w



- 1 Llumenera TC-TEL VEGA Ref. 058501 18W unidireccional
- 2 Capa formigo en masa
- 3 Caixa d'encast Ø185 H250 mms.
- 4 Sortida per Terminal IP68 3 vies 3 pols

Encast paviment: Llumènària TC-TEL de ARES.  
Models VEGA i GEMMA o similars amb VSAP 18 w



Llumènària TC-TEL de ARES.  
Model VEGA similar amb VSAP 18 w

Conjunt PCN-250 CCQ amb columna de 6,0 ms PCN-6 de  
Carandini o similar amb llumènària VSAP 100 w

Joan Carles González ENGINYER MUNICIPAL	<b>TIPUS LLUMINÀRIES</b> <b>SECCIÓ CARRER DR. PUJOL</b>	S/E S/E	<h1>PI06</h1>
	PROJECTE D'INSTAL·LACIONS URBANITZACIÓ CARRER DR. PUJOL - MOLÍ D'ADELL		
	<b>AJUNTAMENT D'AMPOSTA</b> <small>DEPARTAMENT D'OBRES I URBANISME          PLAÇA DE LA VILA 2-4 - TELEFON 977 701 660 - urbanisme@amposta.cat</small>		

APROVACIÓ INICIAL	APROVACIÓ PROVISIONAL	APROVACIÓ DEFINITIVA
-------------------	-----------------------	----------------------